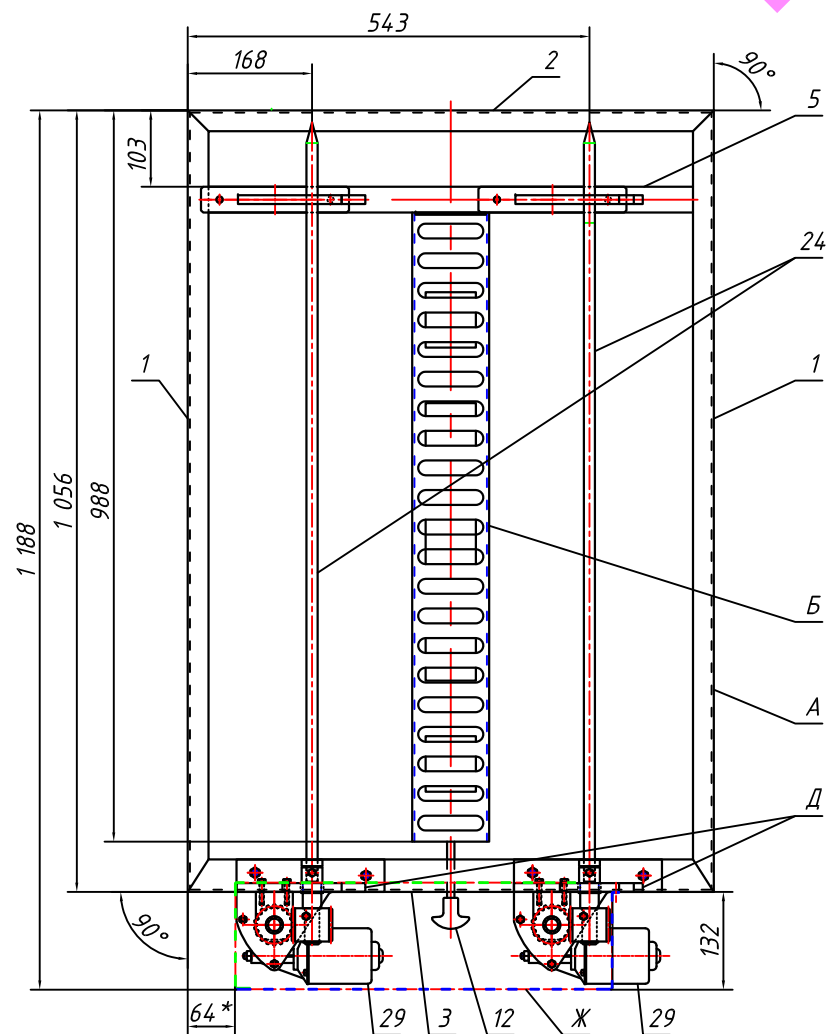
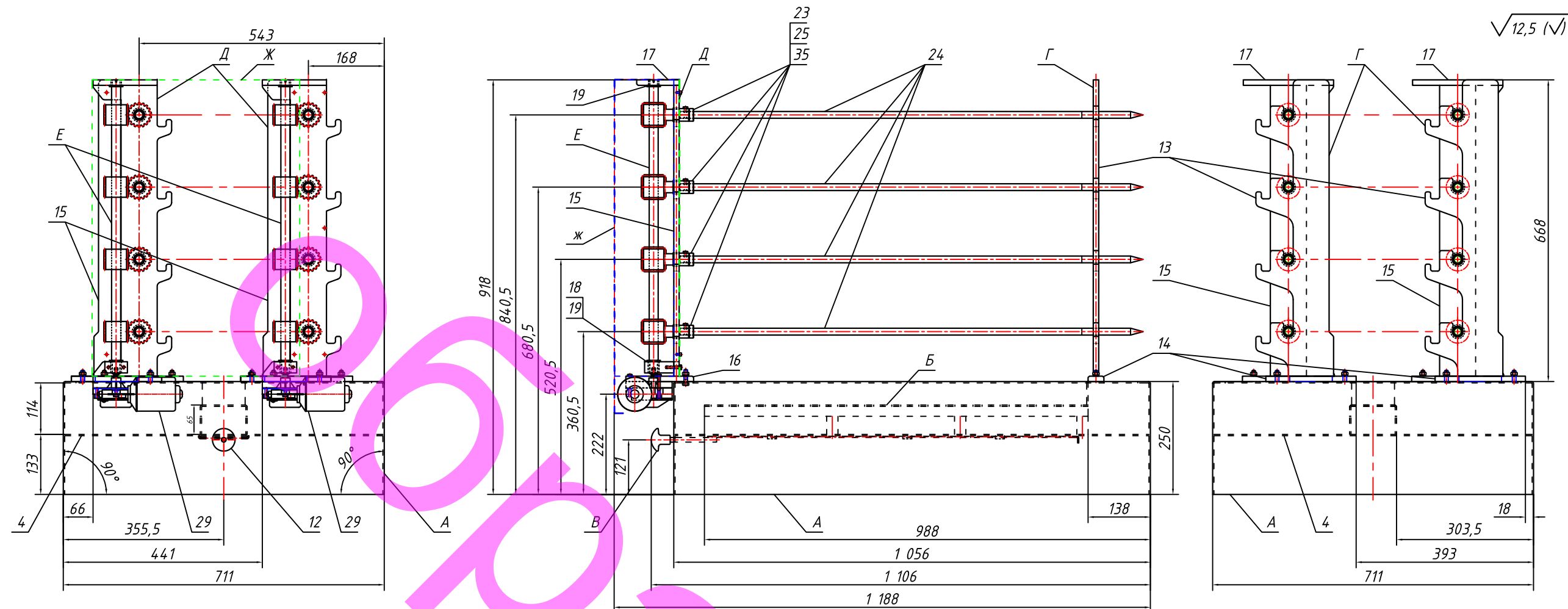


ГП-3.001 СБ				
Изм.	Лист	№ документа	Подпись	Дата
				12.04.2019
Разраб.				
Проверил				
Т. контр.				
Н. отд.				
Н. контр.				
Утвердил				

Сборочный чертёж		
Лит.	Масса	Масштаб
	217,75	1:10
Лист	Листов	1

Формат	Позиция	Обозначение	Наименование	Кол-во	Примечание
			<b>Документация</b>		
A3		ГП-3.001 СБ	Сборочный чертёж		
			<b>Сборочные единицы</b>		
A4	А	ГП-3.001-001 СБ	Короб	1	
A4	Б	ГП-3.001-002 СБ	Зольник	1	
A4	В	ГП-3.001-003 СБ	Шибер	1	
A4	Г	ГП-3.001-004 СБ	Опорная стойка	1	
A4	Д	ГП-3.001-005 СБ	Внешний короб	1	
A4	Е	ГП-3.001-006 СБ	Вытяжной зонт	1	
			<b>Детали</b>		

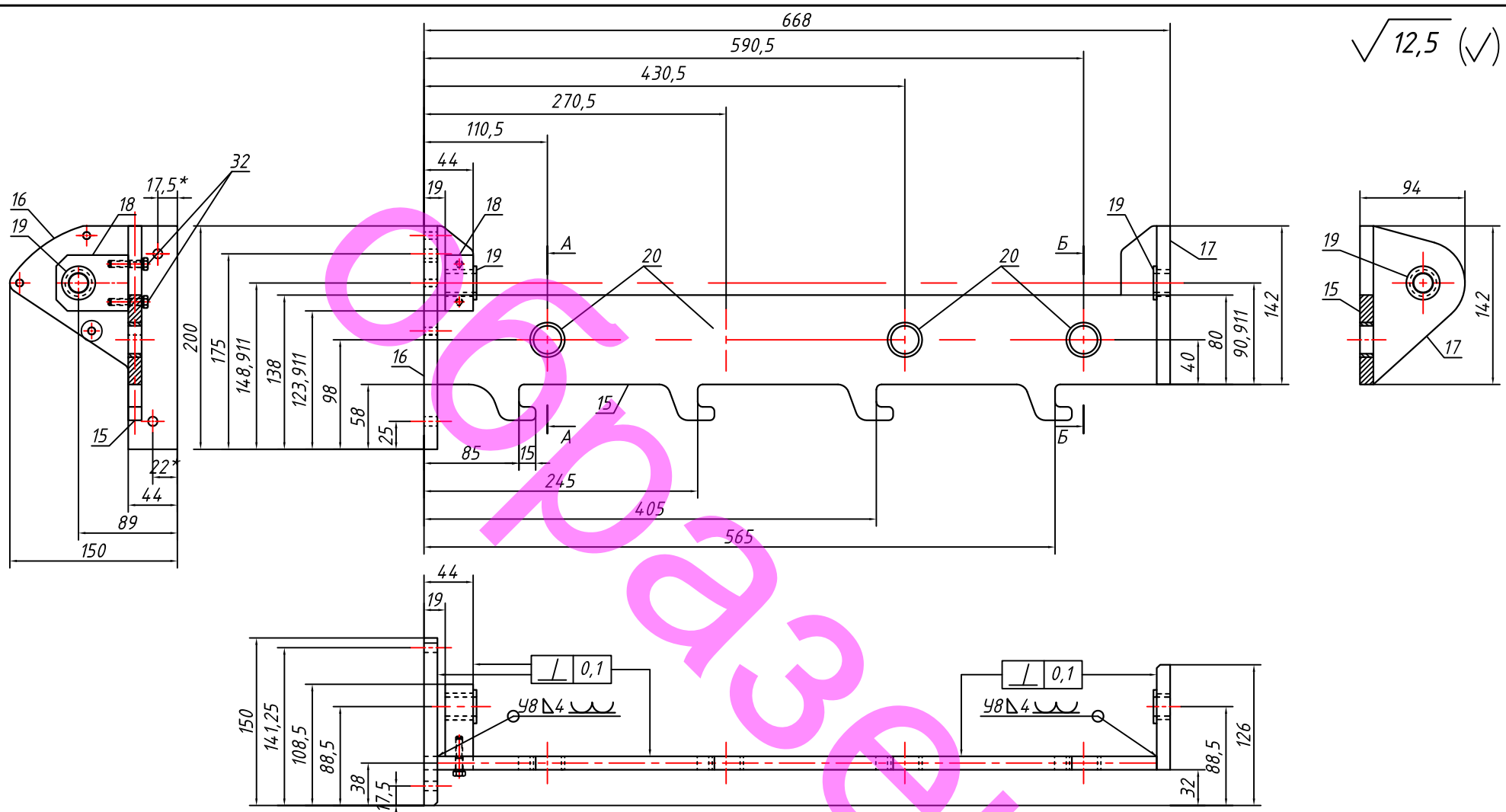
A4	1	ГП-3.001-001-001	Пластина короба 1	2	
			Лист 1056x290x3 мм		
			ГОСТ 19904-90		
A4	2	ГП-3.001-001-002	Пластина короба 2	2	
			Лист 711x290x3 мм		
			ГОСТ 19904-90		
A4	3	ГП-3.001-001-003	Донце короба	1	
			Лист 1050x705x3 мм		
			ГОСТ 19904-90		
			ГП-3-001 СП		
изм.	лист	№ докум.	подп.	дата	
Разраб.				#####	
Провер.					
Н.Контр.					
Утверд.					
			Гриль. Сборочный чертёж Спецификация		
			Литера	Лист	Листов
				1	4



\* - размеры указаны для справок  
 Острые кромки притупить.  
 Отверстия крепления панелей защитного кожуха к левой пластине сверлить по месту после сборки основного шасси конструкции.  
 Панели защитного кожуха указаны условно.  
 Неуказанные предельные отклонения размеров:  $\pm 0.2$   
 Общие допуски по ГОСТ 30893.1: Н12, h12,  $\pm IT12/2$   
 ГОСТ 30893.2 - Н

					<b>ГП-4.001 СБ</b>			
Изм.	Лист	№ документа	Подпись	Дата	<b>Гриль. Сборочный чертёж</b>	Лит.	Масса	Масштаб
Разраб.				09.07.2019			217,75	1:10
Проверил						Лист		Листов
Т. контр.								1
Н. отд.								
Н. контр.								
Утвердил								

√12,5 (✓)



ГП-4.001-005 СБ

\* - размеры указаны для справок  
 Острые кромки притупить.  
 Сварка электродуговая по ГОСТ 5264-80  
 электродами Э46 ГОСТ 9467-75.  
 Технические требования к сварному шву  
 по ГОСТ 3242-79.  
 Неуказанные предельные отклонения размеров: ±f.2  
 Общие допуски по ГОСТ 30893.1: Н12, h12, ±IT12/2  
 ГОСТ 30893.2 - Н

Изм.	Лист	№ документа	Подпись	Дата
Разраб.				09.07.2019
Проверил				
Т. контр.				
Н. отд.				
Н. контр.				
Утвердил				

Левая стойка

Лит.	Масса	Масштаб
		1:5
Лист		Листов 1

Формат	Позиция	Обозначение	Наименование	Кол-во	Примечание
			<b>Документация</b>		
A3		ГП-4.001 СБ	Гриль. Сборочный чертёж	36	
A4		ГП-4.001 СП	Гриль. Спецификация	5	
			<b>Сборочные единицы</b>		
A4	А	ГП-4.001-001 СБ	Короб мангала	1	
A4	Б	ГП-4.001-002 СБ	Зольник	1	
A4	В	ГП-4.001-003 СБ	Шибер	1	
A4	Г	ГП-4.001-004 СБ	Правая стойка	1	
A4	Д	ГП-4.001-005 СБ	Левая стойка	1	
A4	Е	ГП-4.001-006 СБ	Вал ведущий	2	
A4	Ж	ГП-4.001-007 СБ	Защитный кожух	1	
			<b>Детали</b>		
A4	1	ГП-4.001-001-001	Пластина короба 1	2	
			Лист 1056x290x3 мм		
			ГОСТ 19904-90		
A4	2	ГП-4.001-001-002	Пластина короба 2	1	
			Лист 711x290x3 мм		
			ГОСТ 19904-90		
A4	3	ГП-4.001-001-003	Пластина короба 3	1	
			Лист 727x290x3 мм		
			ГОСТ 19904-90		
			ГП-4-001 СП		
	изм.	лист	№ докум.	подп.	дата
	Разраб.				09.07.2019
	Провер.				
	Н.Контр.				
	Утверд.				
			Гриль. Сборочный чертёж Спецификация		
			Литера	Лист	Листов
				1	5