




Специфікація

Марка Поз.	Позначення	Найменування	Кільк.	Примітка
		WM Outlet рамка розетки, 78x78, 2 порта (накладна)	10 шт.	
		FM Global рамка розетки, 88x88, 2 порт (вбудована)	4 шт.	
		Короб	20 м.	
		Інсталяц. кабель 5е, UTP	530 м.	
		Гофротруба D = 15	150 м.	

Умовні позначення:

-  Мережний порт RJ-45
-  Кабельна траса
-  Розетки, які встановлені, але повинні бути перекомутовані.

Дані креслення розглядати разом з комплектами робочої документації 05-У277.СКС1, 05-У277.СКС2

Роботи по встановленню та монтажу елементів структурованої кабельної системи вокзалу виконуються відповідно вимогам ВСН-600-81* "Інструкція по монтажу споруд та пристроїв зв'язку, радіомовлення та телебачення"

Кабелі структурованої системи вокзалу прокладати в коридорах в підвісній стелі по лотках, які враховані комплектом 690рд/04-С3 22 робочої документації інституту "Київдніпротранс"

Прокладання кабелів СКС вокзалу в приміщеннях від підвісної стелі до місця встановлення розетки виконувати приховано в гофротрубі. Встановити внутрішні розетки на висоті 300 мм. від рівня підлоги.

06 -УРКС.СКС-3					
Пасажирський вокзальний комплекс на станції Дарниця у м. Києві					
Змін.	Кільк.	Арк.	Модок.	Підпис	Дата
ГАП:		Куриленко			10.05.07
ГП:		Нестерчук			10.05.07
Авт. розділу:		Нестерчук			10.05.07
Перевірив:		Куриленко			10.05.07
Розробив:		Трофименко			10.05.07
Додатков роботи на облаштування приміщень апарату ст. Дарниця Структурована кабельна система вокзалу Південного та Північного вестибюлів пішохідного тунелю під усіма коліями				Стадія	Аркуші
План елементів структурованої кабельної системи вокзалу на третьому поверсі Південного вестибюля				РП	2
				Аркуші	4
				ТОВ "УБІС"	

ПОГОДЖУЮ:
ШЧЗЗ Посвящений М. В.

ПОГОДЖУЮ:
Головний інженер станції "Дарниця"
Зінченко П. В.

ПОГОДЖУЮ:
ВТВІ ДН-7 Молдован Л. І.