

inoven
Інноваційні технології печей


ОПИС ПРОДУКТУ



KOZA 4

Електрична подова піч з підставкою

КОД ПРОДУКТУ: АУФ - 120x80/4S




KOZA 4

Ви хочете модульну електричну подову піч, щоб у ній можна було випікати практично все, що заманеться?

Це те, про що ми говоримо - Koza! Завдяки терморегуляторам на кожній частині печі, Koza гарантує надзвичайно чутливе випікання та запобігає перепіканню, що, в свою чергу, забезпечує економію електроенергії.

KOON FA4

Модульна електрична подова піч
для масового використання. Різні
обсяги випікання для різних цілей.



ХАРАКТЕРИСТИКИ ПРОДУКТУ

- Автостарт
- Поршневі дверцята печі
- Ручна система клаппе
- Витяжка з вентилятором
- Максимальна температура випікання 300 °C
- Термостійкий камінь для випікання
- Надійна теплоізоляція та

енергозбереження

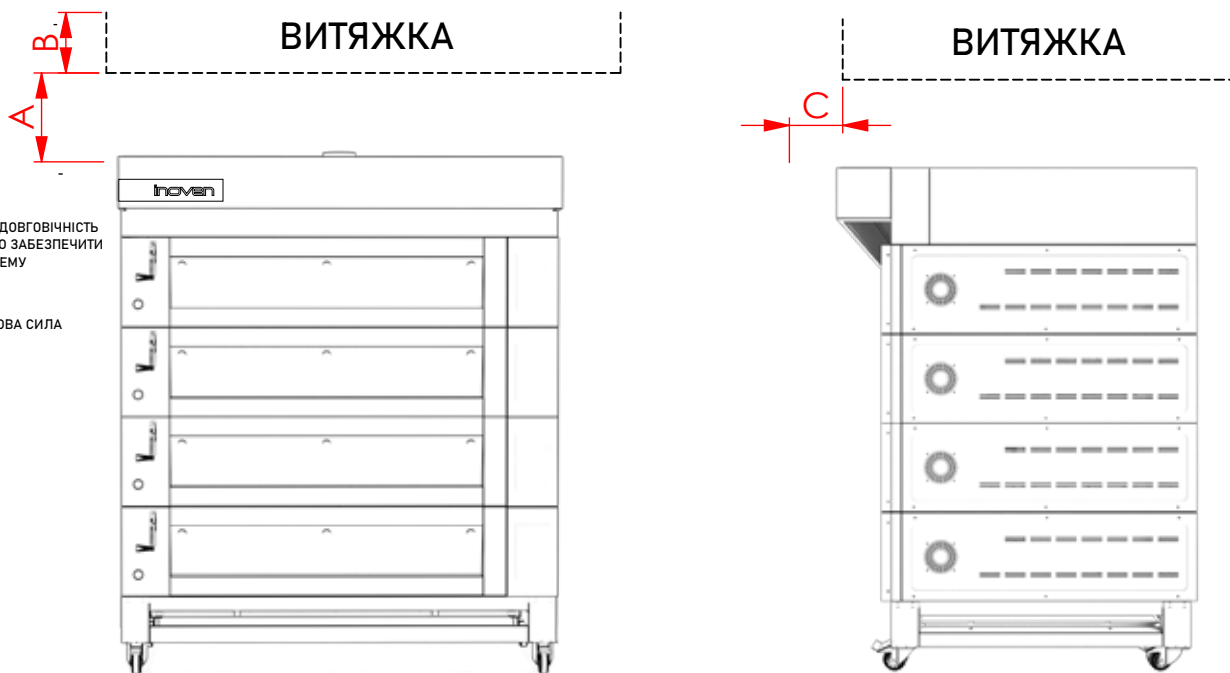
- Ручна та автоматична система подачі пари
- Високотемпературний ущільнювач дверей
- Високотемпературне колесо із фіксацією
- Реле захисту від перепадів напруги
- 100 програм для запису з 5 етапами в кожній
- Загартоване скло дверцят, яке легко розбирається та чиститься
- У кожному деку верхній і нижній температурний режим можна регулювати по-різному для делікатного випікання



PRODUCT DETAILS

Код	Пек. пов-ня	Ємність дек	Шир.	Глиб.	Заг. висота	Внутр. розміри	Вага	Електр. підключення	Потуж. печі	Пот. пари	Заг. потуж.
AYF - 120x200/4S	9,6 м ²	40x60 см 40 шт.	170 см	245 см	200 см	120x200x19 см	1712 кг	380 V - 50 Hz - 3 PH	80 kW	4 x 4,5 kW	98 kW
AYF - 120x120/4S	5,6 м ²	40x60 см 24 шт.	170 см	165 см	200 см	120x120x19 см	960 кг	380 V - 50 Hz - 3 PH	48,8 kW	4 x 4,5 kW	66,8 kW
AYF - 120x80/4S	3,8 м ²	40x60 см 16 шт.	170 см	125 см	200 см	120x80x19 см	800 кг	380 V - 50 Hz - 3 PH	34,8 kW	4 x 4,5 kW	52,8 kW
AYF - 80x60/4S	1,92 м ²	40x60 см 8 шт.	125 см	109 см	200 см	80x60x19 см	560 кг	380 V - 50 Hz - 3 PH	17,6 kW	4 x 2,25 kW	26,6 kW
AYF - 60x80/4S	1,92 м ²	40x60 см 8 шт.	105 см	129 см	200 см	60x80x19 см	560 кг	380 V - 50 Hz - 3 PH	28 kW	4 x 2,25 kW	37 kW

ПРАВИЛЬНЕ РОЗМІЩЕННЯ ТОВАРУ



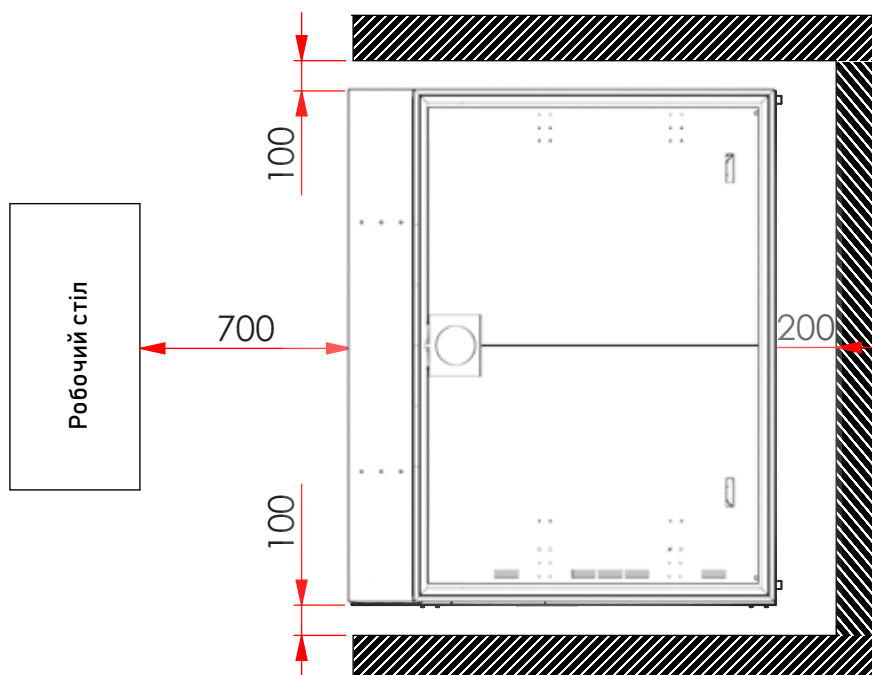
• ЩОБ ЗБЕРЕГТИ ДОВГОВІЧНІСТЬ ПЕЧІ, НЕОБХІДНО ЗАБЕЗПЕЧИТИ НАЛЕЖНУ СИСТЕМУ НАЛЕЖНУ СИСТЕМУ ВЕНТИЛЯЦІЇ

• НЕОБХІДНА ТЯГОВА СИЛА ВИТЯЖКИ 800 м3/год

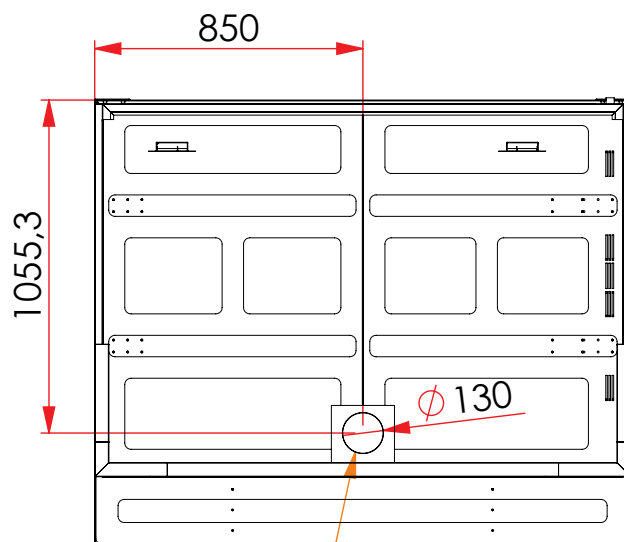
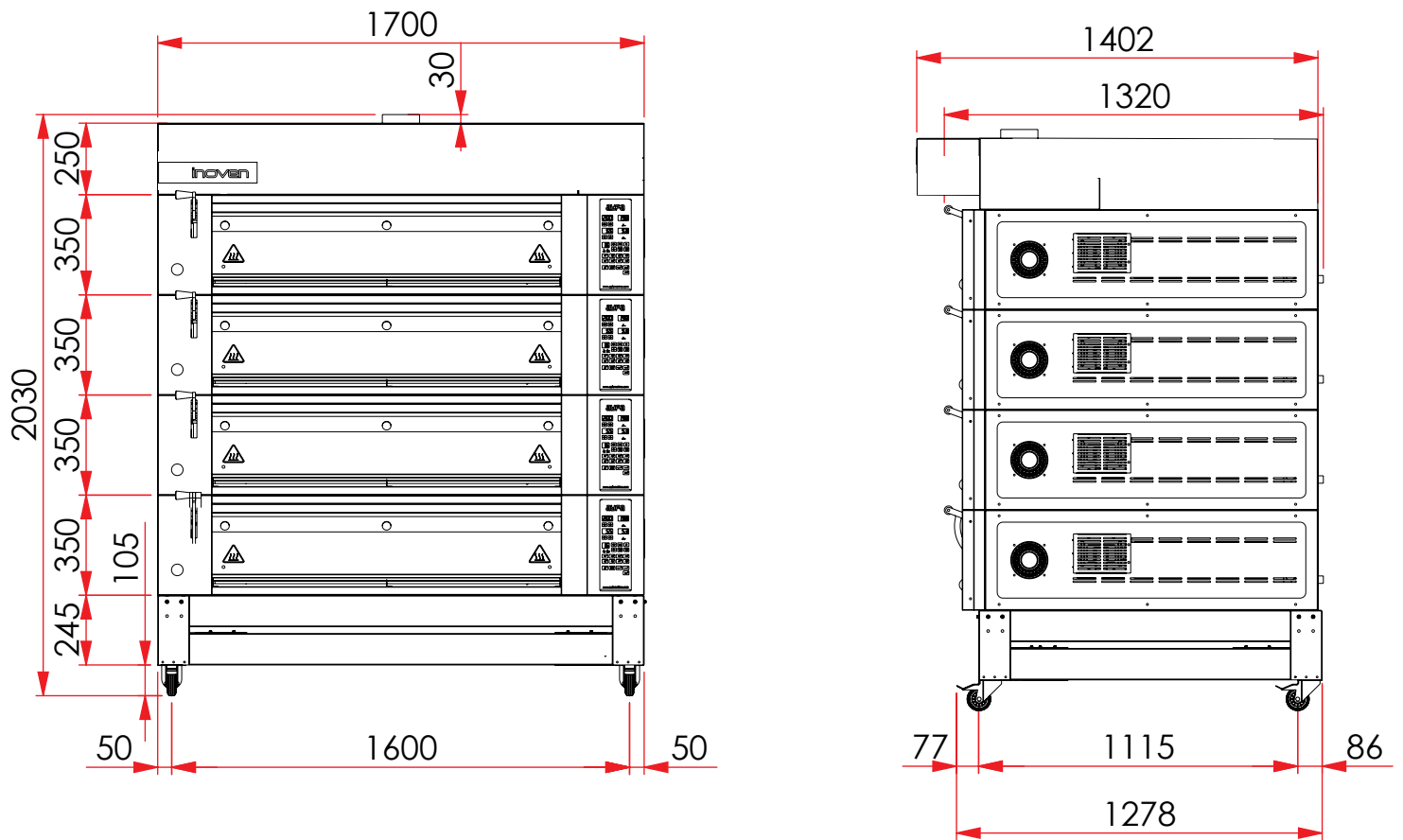
- Конструкції витяжок можуть відрізнятися, якщо вони не виходять за межі допустимих діапазонів вимірювання, зазначених для вентиляції

РОЗМІР	A	B	C
ЗНАЧЕННЯ	Мін. 190 мм Макс. 410 мм	Мін. 200 мм	Макс. 300 мм

- Для довговічної та ефективної роботи необхідно дотримуватися мінімальних відстаней, зазначених на діаграмі нижче, навколо виробу

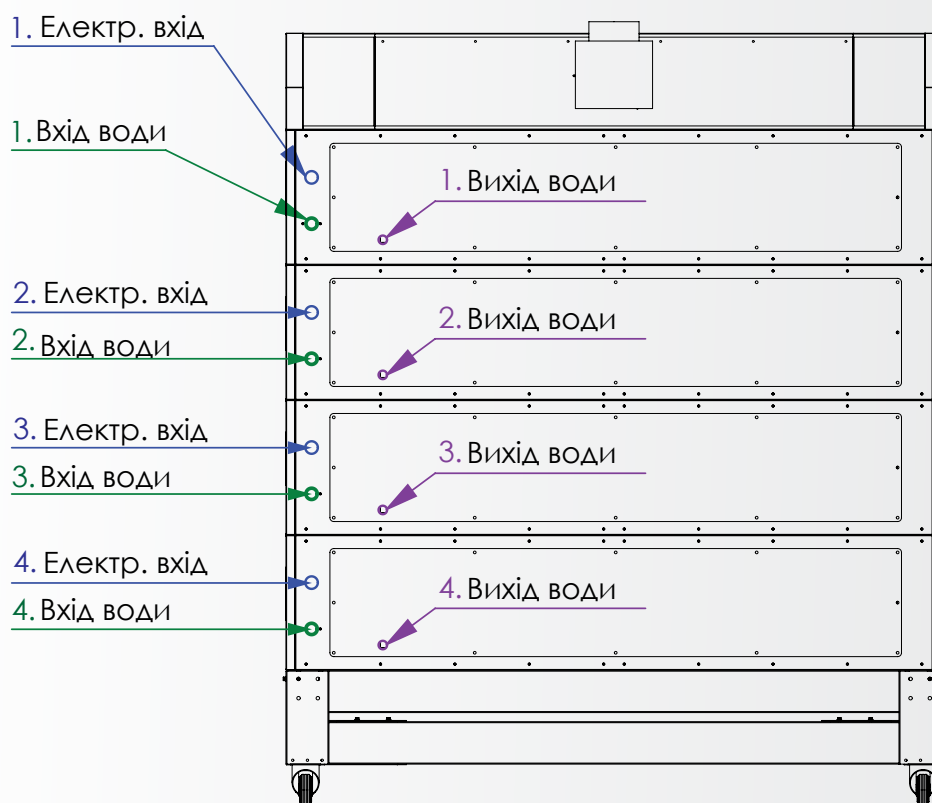


РОЗМІРИ ПРОДУКТУ



ВИХІД ВЕНТИЛЯТОРА
ВИТЯЖКИ

ВСТАНОВЛЕННЯ



ЕЛЕКТРИЧНИЙ ВХІД

1. Три фази, 13,5 kW, 20.4 Ампер, 50 Hz
2. Три фази, 13,5 kW, 20.4 Ампер, 50 Hz
3. Три фази, 13,5 kW, 20.4 Ампер, 50 Hz
4. Три фази, 13,5 kW, 20.4 Ампер, 50 Hz

ВХІД ВОДИ

1. 3/4" Ввід води, 3-6 Бар тиск води
2. 3/4" Ввід води, 3-6 Бар тиск води
3. 3/4" Ввід води, 3-6 Бар тиск води
4. 3/4" Ввід води, 3-6 Бар тиск води

ВИХІД ВОДИ

1. Діаметр 15 мм
2. Діаметр 15 мм
3. Діаметр 15 мм
4. Діаметр 15 мм



ДЯКУЄМО

inoven

Інноваційні технології печей



Розроблено та виготовлено

ISO9001 QUALITY



MANAGEMENT STANDARD

вся продукція INOVEN розроблена та виготовлена компанією AYFA з використанням міжнародно визнаної системи управління якістю ISO9001, що охоплює проектування, виробництво та остаточний контроль
WWW.INOVEN.COM.TR

