

*Весільний
каталог*



№1

У цьому випуску:

Скільки коштує весілля?	4
Знайомтесь: весільний організатор!	6
Обручки - атрибут сімейного життя	8
Жіночі секрети: вибираємо найкращу весільну сукню	16
Колекція Lady-White	20
Колекція Natali-Moda	26
Весільний рушник: правила вишивання	32
Чому наречена кидає букет на своєму весіллі?	35
Весільний handmade: 10 ідей, які зроблять свято незабутнім	36
Без чого можна обійтися на весіллі	41
Весільний гороскоп на 2014 рік	42
Весілля по-американськи: знайди 10 відмінностей	44
Тематичні весілля: нові віяння популярного тренду	46
Весілля в стилі Tiffani!!!	48
«Коли в серці людини немає кохання, вона не живе»	52
Відстань - не перешкода справжньому коханню .	54
Подарунок долі	56
Лавандове весілля Маріанни і Дениса	58



ПЕРЕДМОВА

Добрий день, дорогий читачу!

Цей каталог є підсумковою дипломною роботою учениці групи ОКВ-30, Технічного коледжу ТНТУ імені Івана Пулюя, Войчишин Христини Ярославівни.

Каталог створено з метою показати креативне мислення в дизайні, теоретичні знання та практичні вміння верстки журнальних видань у програмі Adobe InDesign і ніякого комерціального використання не передбачає.

Скільки коштує весілля?

Вартість весілля - одне з головних питань всіх пар, які приступають до передвесільної підготовки. І навіть незважаючи на те, що всі розуміють, що весілля - це дорого, через відсутність досвіду і розуміння діапазону цін фінальний бюджет перевищує очікування багатьох. До того



ж сьогодні існує велика кількість компаній, які надають весільні послуги, проте їх вартість, як і якість, можуть значно відрізнятись. Як же не розгубитися, зробити правильний вибір і сформувати оптимальний весільний бюджет? Про це сьогодні і піде мова.

Весілля - це індивідуальне свято, тому універсального бюджету бути не може. Якщо говорити в цілому, то на вартість свята насамперед вплине кількість гостей, особливості декору та флористичного оформлення і вибір місця святкування. Але все ж давайте виділимо основні статті витрат, які присутні при плануванні всіх весіль без винятку.



Місце проведення весілля.

Єдиної ціни, як і єдиної системи ціноутворення для місця святкування весілля, не існує. Для оренди деяких банкетних залів необхідно внести фіксований депозит, який не залежить від кількості гостей. Буває варіант, коли окремо оплачуються оренда майданчиків для церемоній і гримерки, або ж варіант, коли при замовленні банкету немає окремої плати за оренду.

Банкет або фуршет. Середня вартість банкету в столиці - 600-1000 гривень на людину. При святкуванні весілля в банкетному залі п'ятизіркового готелю вартість може досягати і 2000 гривень на людину. Питання з алкоголем вирішується по-різному в кожному окремому випадку.

Розумною альтернативою банкету може стати фуршет. Якщо ти хочеш створити більш розкуту атмосферу і зробити так, щоб гості більше спілкувалися між собою, тоді цей варіант явно для тебе. Тим більше що середня вартість фур-



поп-зірок, хтось хоче, щоб на торжестві виступили їхні друзі з пісенним або танцювальним номером, а хтось мріє про виступ фокусника або акробатів. Все дуже індивідуально. Також необхідно продумати постановку першого танцю, зокрема чи буде цим займатися професіонал. І, звичайно ж, подбати про те, щоб ведучий весілля

був справжнім профі. Райдер професійного ведучого в середньому 10 -12 тис. гривень, але якщо ти хочеш, щоб твоє весілля вела зірка ТБ або шоу-бізнесу, тоді їх вартість може зрости до 40-50 тисяч гривень.

штуку трохи менше - 500-700 гривень на людину.

Також варто розуміти, що вартість весільних послуг в Києві буде вище, ніж в інших містах. І це стосується не тільки банкету, а абсолютно всіх послуг.

Підготовка нареченого, нареченої і свідків. Це важлива і значна стаття витрат, яка не має навіть середнього значення. Даний пункт включає покупку кілець, нарядів молодят і свідків, макіяж ж і зачіску у нареченої, букет нареченої і т.п.

Флористика та декор. Саме ці складові відповідають за створення «краси» на весіллі. Тут багато чого залежить від вихідного декору місця святкування, вибору матеріалів для оформлення і квітів, оскільки одна справа - вибір в якості флористичного оформлення сезонні квіти, і абсолютно інше - екзотичні.

Фото та відеозйомка. Послуги професійних фотографів і відеооператорів коштують у середньому 8 тисяч гривень.

Весільна програма. Тут все залежить від побажань і переваг молодят. Для когось важливий виступ на весіллі

був справжнім профі. Райдер професійного ведучого в середньому 10 -12 тис. гривень, але якщо ти хочеш, щоб твоє весілля вела зірка ТБ або шоу-бізнесу, тоді їх вартість може зрости до 40-50 тисяч гривень.

Технічне оснащення весілля. Нехай не найбільш явний пункт, але шалено важливий. Залежно від розміру майданчика визначається необхідна кількість звукової та світлової апаратури. А якщо на твоєму весіллі передбачений виступ зірок, то варто враховувати і вимоги їх технічного райдера.

Транспорт. Вартість залежить від вибору класу автомобілів, які ти вирішиш орендувати.

Весільна поліграфія. І тут я маю на увазі не тільки запрошувальні, вартість яких коливається в діапазоні 25-45 гривень за штуку, але і стенд



розсадки, іменні картки, номерки на столи. Саме такі дрібні деталі створюють неповторну атмосферу.

Також, якщо в сценарії передбачена виїзна церемонія, до реєстру витрат варто включити **роботу церемоніймейстера і додаткові витрати на декор і флористику**.

Ще одна стаття витрат - **оплата послуг весільного організатора**. Як правило, це 10% від загального бюджету весілля. Але, знову-таки, в кожному окремому випадку варто

уточнювати вартість. Важливо розуміти, що весільний розпорядник відповідає за підбір підрядників, контроль всіх процесів, написання сценарію, проведення весілля, а також всі демонтажі та інші клопоти.

Звичайно, даний список статей витрат не повний, і в кожному конкретному випадку він буде видозмінюватися і доповнятися, але, навіть поррахувавши вищезгадані пункти, ти отримаєш приблизний бюджет свого торжества.

Знайомтесь: весільний організатор!

Кожен розуміє, що завдання весільного організатора – створити для наречених ідеальне весілля їхньої мрії. Але що ж конкретно входить в його обов'язки? Розповідає весільний організатор Мальва Бочкарьова.

Весільний ринок України щодня росте, доповнюється новими ідеями та трендами. Європейське віяння подарувало нам фуршетні столи, бонбоньєрки, ведучого, шоу-програми, кортеж, ну і, звісно, весільного організатора. За кордоном це поняття давно стало невід'ємною частиною весільних приготувань. Проте у Тернополі від молодят я постійно чую одне і те ж питання: «Для чого потрібен весільний організатор?»

Кожен розуміє, що моє завдання – створити ідеальне весілля їхньої мрії. Але що ж конкретно входить в обов'язки весільного організатора?

На щастя, більшість молодят одружуються вперше, отож, за відсутності досвіду їхнє поняття про ідеальне весілля дуже розмиті. «Хочу бездоганну флористику!»

або ж «Хочу класичне весілля!». Здебільшого, на цьому їхні побажання вичерпуються. Вони (особливо наречена) роками уявляли собі цей день, але як зробити його бездоганим не мають найменшого поняття. І саме тут на допомогу приходить весільний організатор. Вже після першої зустрічі, вивчивши інтереси молодят, їхні побажання, я пропоную концепцію весільного дня, стилістику, флористичне оформлення. І все це, враховуючи актуальний бюджет, що можуть дозволити собі наречені.

Звичайно, це всього лише перший і найлегший етап. Далі розпочинається робота всієї команди весільного організатора над створенням свята мрії, де кожна деталь буде доповнювати індивідуальність вашого весілля.

Отож, з цього часу наші обов'язки:

- Підібрати стиль одягу наречених
- Продумати дизайн весілля
- Підібрати сотні деталей в стиль і тон весілля

- Допомогти у виборі фасонів плаття для дружок та костюмів для друзів
 - Вибрати меню
 - Вибрати оформлення торта
 - Домовитись про зустріч з візажистом, стилістом, перукарем
 - Розрахувати кількість необхідного алкоголю
 - Створити ідеальний перший танець
 - Підготувати всі місця для фотосесії
 - Підписати договори з кожним підрядником та контролювати його роботу у весільний день
 - Продумати веселі забави для гостей
 - Прописати для фотографів та відеооператорів всі деталі, події, людей, яким необхідно приділити особливу увагу
 - Прописати похвилинний таймінг всього весільного дня
 - Прописати сценарій для ведучого і таймінг для кожного артиста та підрядника
 - Розробити розсадку гостей за столами
 - Розробити другорядний план святкування у випадку несприятливих погодних умов
- «Та я й сама це все можу!» - подумала більшість із вас. Так, проте найголовніше завдання весільного організатора не лише подарувати впевненість у тому, що весільний день пройде ідеально, але й зекономити час та гроші при вирішенні кожного з цих питань. Величезна кількість обов'язків чекає на весільного організатора і в сам день весілля.



Обручки - атрибут сімейного життя

Весільні обручки – один із головних атрибутів не тільки самого весілля, але й усього подальшого сімейного життя. Традиція обмінюватися обручками йде від старогрецької культури. Перстень, як символ єдності душ і любові одягають на безіменний палець, тому що артерія, яка проходить через нього, йде прямо в серце, і стародавні греки називали її «лінією життя». З тих часів життя людей сильно змінилося, але обручки як неодмінний атрибут весільного торжества існують з дохристиянських часів по сьогодні. Тільки, якщо деякі народи могли дозволити собі зав'язувати на палець квітку, на знак любові і вірності, то сучасні молодята надягають на палець один одному, як правило, весільні обручки із жовтого золота, хоча останнім часом зустрічається все більше обручок з платини або білого золота. Матеріал весільних перстенів може бути різним, головне – взаємне почуття, яке воно символізує, і воно обов'язково має подобатися нареченим. За традицією обручки купує майбутній чоловік. Але особливу актуальність ця покупка має все-таки для нареченої. Адже перстень є не тільки ювелірною прикрасою, він стане уособленням мрії будь-якої дівчини – щасливого заміжжя.

Скільки ви готові витратити на обручки і як обирати весільні обручки?



Вибір обручки, залежить від бюджету вашого весілля. Не варто на цьому сильно економити, оскільки перстень вибирається не на один день, а на все життя (принаймні, в це хочеться вірити).

Вибір металу перстеня залежить від бюджету та ваших естетичних вподобань. Срібний перстень – дуже м'який білий метал, перстень буде недовговічним. Єдиною перевагою срібла є його низька ціна.

Біле або жовте золото 585-ої проби є одним з найпоширеніших металів вибраних для весільних обручок. Золото 585-ої проби є міцним і довговічним сплавом і при цьому не втрачає краси і блиску чистого золота.

Золотом 750-ої проби є сплав м'якший, ніж 585-ої проби, але він має більш насичений колір. Чисте золото 750-ої проби практично ніколи не використовується для виготов-





лення весільних перстенів, оскільки є дуже м'яким металом і перстень з нього буде недовговічним.

Платина – дуже щільний і міцний метал, набагато щільніший і міцніший за золото. Чистота – основна властивість цього дорогоцінного металу. Ювелірні вироби з платини на 95 % складаються з чистого металу, на відміну від білого золота, що є сплавом багатьох металів. Платина, що не містить домішок, не викликає алергічних реакцій. Завдяки високій міцності платини, подряпина не знімає, а лише зміщує метал. А яскравий білий блиск платини ніколи не темніє – адже це її натуральний колір. Купуючи обручки з платини, ви робите прекрасний вибір. І висока ціна – лише гарантія високої якості виробу. Платина розповість про вас все – про ваш смак, про ваш стиль, про вашу індивідуальність.

Поширеними також є комбінування декількох типів металу для весільних перстенів.

Форма весільної обручки – це, звичайно ж, справа смаку. Класичні обручки випускаються декількох різних типів – плоскі, округлені. При виборі форми перстня, потрібно обов'язково приміряти різні форми, оскільки один і той



самий перстень на різних людях буде виглядати по-різному.

Гравірування на обручках є дуже романтичною рисою. Вигравіювати ім'я своєї улюбленої людини, або фразу про вічну любов – це залишити спогад про чистоту своїх почуттів навечно. Популярні гравірування у вигляді імен або ініціалів подружжя і дати весілля або короткі але змістовні слова любові.

Розміри весільних обручок. Коли ви вибираєте перстень, зверніть увагу, що б він легко одягався і знімався, не беріть перстень трохи завеликий, з розрахунком, що через декілька років пальці стануть дещо більші, зверніть увагу на погоду, коли ви вибираєте обручки. В спеку розмір пальця може дещо збільшитися, в холодний день – навпаки.



Золота обручка “Класична”



Класика завжди в моді! Обручку з червоного золота 585 проби. Ширина кільця - 7,5 мм. В наявності всі розміри з 16-го по 22-й.

Вага: 3.7000 г.

Метал: Золото 585°

Термін виготовлення: 1-2 тижні

Термін доставки: 3-4 дня

Вставки: Без вставок

2 314,20 грн

Красива, широка обручка з червоного золота класичної форми - виглядає шикарно і зі смаком. Це популярна модель у всі часи - адже всім відомо, що класика завжди в моді! Наявність відповідних розмірів уточнюйте у консультантів.

Обручка “Вічність”



Обручка з червоного золота 585 проби.

Вага: 2.2000 г.

Метал: Золото 585°

Термін виготовлення: 1-2 тижні

Термін доставки: 3-4 дня

Вставки: Без вставок

1 127,78 грн

Класична, рівна, стримана і скромна, але в той же час стильна і розкішна прикраса для Вашої руки. Надівши таке кільце в день весілля, можна спокійно носити його роками, не знімаючи. Одноколірні обручки з червоного або білого (не родованого) золота: класика і традиції, які завжди залишаються поза часом. Ширина кільця - 4,5 мм.

Обручка “Моя насолода”



3 276,00 грн

Класична за нинішніми канонами двокольорова обручка без вставок. Таким і має бути весільне кільце - простим, стильним і зручним у носінні. Ширина кільця - 4 мм. У гарнітур можна замовити «жіночі» варіанти кільця - з діамантами в різній закріпці, на вибір. Кільце виконано з червоного і білого неродованого золота, можливе виготовлення в моно-кольорі.

Класична обручка з 2-х кольорів металу без вставок, ширина 4 мм. Колір металу - за бажанням.

Вага: 5.0000 г.

Метал: Золото 585°

Термін виготовлення: 1-2 тижні

Термін доставки: 3-4 дня

Вставки: Немає

Весільне кільце “Dream Way”



2 003,40 грн

Максимально проста і строга за стилем обручка з білого золота неодмінно стане частиною Вашого стилю, нагадуючи при цьому про такий щасливий день, як весілля або вінчання! Широка стрічка білого металу надає йому вигляд класичного, але з родзинкою. Ширина кільця 5 мм.

Ідеальне кільце з комбінованого золота 585 проби з діамантом.

Вага: 2.9400 г.

Метал: Золото 585°

Термін виготовлення: 1-2 тижні

Термін доставки: 3-4 дня

Вставки: Немає

Золоте кільце “Magic”



2 107,14 грн

Чари новорічної ночі, дивовижність любові, магія закоханих сердець - все це уособлюють дві складені долоні, які утримують біле яскраве світло. Подаруйте щось більше, ніж просте кільце, подаруйте диво.

Золоте кільце з білого золота з діамантами.

Вага: 2.3800 г.

Метал: Золото 585°

Термін виготовлення: 1-2 тижні

Термін доставки: 3-4 дня

Вставки: Діамант

Характеристики вставок:

діамант - 1 шт, вага 0,04 ct, 3/6.

Обручка “Моя насолода”



Ідеальне кільце з комбінованого золота 585 проби з діамантом.

Вага: 2.7100 г.

Метал: Золото 585°

Термін виготовлення: 1-2 тижні

Термін доставки: 3-4 дня

Вставки: Діамант

3 130,26 грн

Ідеальна обручка з комбінованого золота з діамантом. Завжди буде виглядати гідно в свято. Дизайн – традиційний, а значить, зручний для щоденного носіння. Блискучий діамант - особлива прикраса бажаного колечка. Вибирайте оригінальність і новизну в традиційних формах завжди зручно і актуально! Вставки: діамант, 1 шт. - KP57A, характеристики - 4/6, вага - 0,021ct.

Обручка “Mon amour”



Ідеальне кільце з комбінованого золота 585 проби з діамантом.

Вага: 3.4500 г.

Метал: Золото 585°

Термін виготовлення: 1-2 тижні

Термін доставки: 3-4 дня

Вставки: Діамант

3 654,00 грн

Ніжна і витончена обручка з комбінованого золота прикрасить ніжну руку нареченої і нареченого. Злиття білого і червоного золота біля діаманта - «обійми» для дорогоцінного каменю. Виріб розповідає як трепетно один до одного ставляться майбутні молодята! Для нареченого можна замовити виріб без вставки каменю. Вставки: діамант, 1 шт. - KP57A, характеристики - 4/6, вага - 0,21ct.

Обручка “Легкий шлях”



958,74 грн

Дуже елегантна і проста модель колечка неодмінно сподобається сучасним стильним молодяттям! Адже такі акуратні кільця абсолютно без візерунків користуються просто неймовірною популярністю! Наявність відповідних розмірів уточнюйте у консультантів.

Класика завжди в моді! Обручку з червоного золота 585 проби. Ширина кільця - 7,5 мм. В наявності всі розміри з 16-го по 22-й.

Вага: 1.5000 г.

Метал: Золото 585°

Термін виготовлення: 1-2 тижні

Термін доставки: 3-4 дня

Вставки: Без вставок

Обручка “Священні узи”



5 438,52 грн

Обручка є символом вірності, сталості та любові. Легенда стверджує, що обручки після весілля слід носити, не знімаючи. А стародавні вірили, що, “якщо охолоне кільце, охолоне й любов”. Тому не так важлива форма кільця, головне, щоб воно Вам подобалося і хотілося носити його все життя. Тому вибирати обручки потрібно досить ретельно, і нехай Вас навічно пов’яжуть священні узи. Характеристики діамантів: 12 шт., загальна вага 0,18 ст, колір/чистота 2/5. Також можна замовити “чоловічий” варіант моделі без вставок. Зверніть увагу, що ця модель не є стандартною, а зроблена за спеціальним замовленням. Розмір кільця 17,5.

Розкішна обручка з білого золота зі вставками діамантів

Вага: 3.8000 г.

Метал: Золото 585°

Термін виготовлення: 1-2 тижні

Термін доставки: 3-4 дня

Вставки: Діамант

Золота обручка “Хвиля ніжності”



Золота обручка, по якій ніжно в'ється тоненька хвиля.

Вага: 8.0000 г.

Метал: Золото 585°

Термін виготовлення: 2-4 тижні

Термін доставки: 3-4 дня

Вставки: Діамант

17 289,45 грн

Ніжно-ніжно в'ється по цій обручці з білого золота тоненька хвиля. Така легка, така невагома - але не має вона ні початку, ні кінця - як Ваша вічна Любов. У такому кільці нічого зайвого, що так подобається чоловікам, і зворушлива ніжність, від якої втрачають розум жінки. Характеристики вставок: 79 діамантів загальною вагою - 0,38 Ст., Колір / чистота - 3/4. Можливе використання золота іншого кольору і проби, а також вставки каменів з іншими характеристиками, як у холодній, так і теплій гамі. Можливе створення моделі з більш великими/дрібними діамантами.

Золоте кільце “Монтебелло”



Золоте кільце з комбінованого золота: білого і червоного.

Вага: 2.7800 г.

Метал: Золото 585°

Термін виготовлення: 2-4 тижні

Термін доставки: 3-4 дня

Вставки: Діамант

3 751,44 грн

Оригінальне золоте кільце для тих, хто шукає щось незвичайне. Якщо Ви не хочете замовляти класичне золоте кільце з одиночним діамантом, то зверніть увагу на модель, яка поєднує в собі два кольори золота і дорогоцінні камені. З такою прикрасою неможливо загубитися в натовпі. Золоте кільце “Монтебелло” - краса в оригінальному виконанні. Характеристики вставок: діамант - 6 шт., загальна вага 0,11 карата, колір/чистота 3/5. Зверніть увагу, що якщо Ви хочете домогтися більшого контрасту між двома кольорами золота, Вам слід вибрати комбінацію червоне золото з білим або жовте з білим родованим золотом.

Золота обручка з цирконієм “Моя чарівність”



Красива обручка з білого золота 585 проби з косою і цирконієм.

Вага: 12.1000 г.

Метал: Золото 585°

Термін виготовлення: 2-4 тижні

Термін доставки: 3-4 дня

Вставки: Куб. цирконій

13 437,90 грн

Рецепт ідеального весілля простий - Ви повинні знайти ідеальну другу половинку, замовити ідеальні весільні костюми і придбати ідеальні обручки «Моя чарівність»! Ця прекрасна обручка з білого золота - просто ідеальний варіант.

Золота обручка з цирконієм “Моя чарівність”



Блискуча обручка з білого золота 585 проби з розсипом діамантів.

Вага: 5.6400 г.

Метал: Золото 585°

Термін виготовлення: 2-4 тижні

Термін доставки: 3-4 дня

Вставки: Діамант

10 376,10 грн

Безумовно, одна з найстильніших обручок у каталозі. Кільце-символ Ваших шлюбних уз має бути саме таким! Вставки: 54 діамант круглого огранювання діаметром 1мм. в характеристиках 3/4 загальною вагою 0.26 карат.

Золота обручка з діамантами “Королева натхнення”



Стильна обручка з червоного золота 585 проби з діамантами

Вага: 5.5000 г.

Метал: Золото 585°

Термін виготовлення: 2-4 тижні

Термін доставки: 3-4 дня

Вставки: Діамант

5 418,90 грн

Стильна золота обручка з золота, створена спеціально для сучасної молоді пари. Ця красива прикраса буде гідною прикрасою для нареченого і нареченої на довгий час. Характеристики вставок: діаманти - 0,09 Ct..

Жіночі секрети: вибираємо найкращу весільну сукню

Як правило сукню для нареченої асоціюється зі святом, союзом двох людей і вірою. Для багатьох жінок весільну сукню - це дорога річ, яка коли-небудь була в гардеробі. Не звертаючи увагу на це, не всі наречені знають, з чого шиється наряд, який вони одягнуть на цей захід. А весільну сукню, як і безліч речей у

світі, - це суміщення окремих деталей, що збираються в одну гармонійну і неповторну комбінацію.

Будь-який весільний наряд унікальний тільки завдяки з'єднанню різних компонентів, споживанню різних аксесуарів.

Приміром, плаття облягаючого крою найчастіше виглядає дуже сексуально. Але якщо плаття прикрасити красивою вишивкою, весільна сукня стане набагато скромніше виглядати, ніж, коли підібрати для нього фасон із глибоким декольте і спідницю з великим розрізом. У бальному платті ви будете виглядати ніби казкова принцеса, якщо прикрасите його мереживами і купите до нього подовжену фату. Подібне плаття виглядатиме більш сучасно, коли його фасон передбачає занижену талію, несиметричне декольте або без бретелей. До того часу як поїхати на пошуки сукні, відшукайте час, щоб поміркувати про деталі вашого плаття. Окремо вони не означають нічого, але разом ці елементи будуть формувати повний образ.

Силует сукні. Силует - це дуже важливий елемент для кожного сукні, так як він визначає ваш стиль, є основою будь-якого образу, показує або маскує різні особливості вашої фігури і так само створює настрій. Плаття в дусі Попелюшки - з обтягуючим ліфом і колоколообразной низом - можуть підійти для створення образу принцеси. Але королівські силуети зараз не в моді, вони віддають своє місце більш відвертим, облягаючим платтям. Такі моделі допомагають сучасним нареченим виглядати елегантно й урочисто.



Декольте весільних нарядів.

Декольте - це практично головний елемент весільного вбрання: він відмінно притягає увагу з боку людей і красиво обрамляє обличчя нареченої, створює певний образ і робить обличчя виразним. Правильно підібраний виріз може зробити весільний наряд більш виразним, виділить достоїнства і приховати недоліки. Припустимо, завуалювати довгу шию може допомогти будь-яку прикрасу ілігорловина сукні, наприклад, «човник» або «мандарин». Подовжити шию можна при допоміжовального декольте. Так само можна бути оригінальної і вибрати декольте екстраординарної форми - у вигляді серця або ж декольте починається від плеча.

Рукави. Рукави сукні нареченої повинні гармонувати із спідницею сукні. Відбір рукавів зазвичай залежить від пори року і від того, наскільки сильно ви хотіли б показати себе. Є багато типів довжини рукавів: довгі рукави, як у Джульєти - сільнооблегаючі з не дуже великими буфами на плечах; рукава, вузькі в проймі, але вільні де зап'ясті; рукави-рукавички з величезними буфами близько плечей ... Що буде стосуватися рукавів короткого типу, то в цьому вибір також дуже широкий. Чому б, наприклад, не вибрати грайливі розлітаються маленькі рукавички, які будуть трохи прикривати плечі? І, врешті-решт, можна ж і зовсім обійтися без рукавів і обмежитися, наприклад, бретелями.

Довжина сукні. Довжина спідниці весільного плаття радикально змінювалася протягом всієї історії. До Першої Світової Війни весільні сукні як правило були дуже довгими, практично в підлогу. В районі кінця 1920 років з'явилися весільні сукні довжиною до колін, в 1930-х - довжина знову опустилася, тепер уже трохи нижче коліна. До моменту, коли в середині 1960-х увійшли в моду спідниці міні, довжина спідниці залежала тільки від смаку майбутньої нареченої. Довжина спідниці весільного плаття показує на офіційність весілля. Тому, наскільки довше ваше плаття, тим більш формальне буде торжество. Довге весільну сукню - це дуже



офіційний варіант. Сукні, розмір яких коливається ікри-щиколотки, як правило бувають напівформального. Відповідно сукні до коліна і вище - счітаються неформальними. Однак сьогодні подібні весільні сукні - це чудовий варіант для неофіційного заходу, або для дівчат, які виходять заміж не вперше.

Тканина. Стиль сукні і його крій, текстура сукні, місяць проведення торжества - подібні фактори потрібно враховувати починаючи вибирати тканину для плаття нареченої. Такі сукні одного і того ж фасону можуть виглядати по різному, якщо їх пошили з різних матеріалів. Деякі матеріали завжди будуть обтягувати тіло, інші ж, навпаки, практично не облягають тіло. Одні матеріали грубі, інші, навпаки, вельми легені. Найкращий матеріал для весільного плаття - це, дійсно, натуральний шовк. Він виділяється красою і витонченістю, еластичністю, міцністю і зачаровує блиском. Крім шовку, для шиття весільних суконь зазвичай використовують такі матеріали, як:

- сатин - шовк штучного походження, він відрізняється своїм блиском;
- атлас - такий матеріал, що виготовляється завдяки переплетення ниток натурального шовку та віскози, - подібний матеріал за вартістю, дешевше натурального матеріалу;
- шармез, або софт-сатен - досить тонка, досить легка шовкова тканина з невеликим блиском;
- Жан-жан, його ще називають тафтою - матові тканини досить грубої текстури;

Шовк текстурування типу, фатин з шифоном, органзу, кристалин, тільки завдяки їх легкості і великої прозорості, зазвичай споживають для шиття різних верств спідниці весільного плаття.

Мереживо.

Тонке, але тут же досить міцне, що зберігає загодку ... Мереживо приховує і викриває, дає нагадування про середньовіччя своєю вишуканістю, завжди залишаючись популярним. Дівчата, вибравши сукню з мереживом, віддають данину багатівковим традиціям. Плетіння мережив приходить у наші дні з середніх століть, а його прямим "нащадком" було вишивання. У Ту епоху мало хто з наречених уклали шлюб, не зробивши обробку сукні красивими мереживами. А сьогоднішнє плаття нелегко увітати без рюш і мережива. У наш час є величезна кількість різних мережив - дуже романтичних, найсклад-



Весільний каталог №1



ніших плетінь і простеньких тасьм...

Види спідниць. Саме у фасоні спідниці весільного плаття часто складається індивідуалізм нареченої. Трохи відмінно взятих елементів спідниці, які окремо абсолютно нічого не значать, можуть створити прірву між досить скромним вбранням і весільним платтям “Принцеси”. Будь спідниця може збільшити вашу фігуру візуально, створити силуєт весільного вбрання по об’ємніше. Дуже популярний вид - турнюр (спідниця з більш об’ємною частиною взади, біля пояса). Без-

ліч шарів матеріалу зібрані в задній частині спідниці під першим шаром тканини і скріплюються декількома кнопками або невеликими гачками, або ж спеціальна подушечка прикріплюється ззаду спідниці - і ви будете пишною кра-



суною в турнюре. Можна доповнювати спідницю і іншими подібними елементами: невеликими або великими розрізами і різними складками, поетичними хвилями драпірування і красивими воланами.

Колір весільних суконь.

Традиційно білий колір стає практично синонімом весілля. Але все ж, сучасні модельєри пользують і інші кольори для таких суконь, найчастіше починаючи від сріблястого і золотистого кольорів і закінчуючи жовтим і бузковим та світло-синім. Шиється безліч таких суконь, в яких окремі елементи виготовляються іншого кольору. Наприклад, ви можете побачити наряд, прикрашене бісером світло-блакитного кольору і тут же оброблене атласом в рожевих тонах, або з золотими мереживами і вишивкою рожевого кольору. Але, без жодного сумніву, білий найпопулярніший колір сукні нареченої, звичайно традиційно. Знаючи це, сучасні модельєри застосовують багато фантазії, пользуючи всі відтінки цього кольору, натуральний білий колір має весільну сукню з натурального шовку або

інших натуральних волокон. Справжній білий колір як правило підходить до будь шкірі, білий, кремового відтінку краще виглядає на світлошкірій дівчині, колір шампанського, прекрасно буде виглядати на загорілої дівчині.


lady white

Незрівнянна весільна сукня, яка підкорює своєю неординарністю. Шик плаття додає розкішно виконана дизайнерами спідниця-кльош в численних ярусах з тонкого французького тюлю. Ліф виконаний з виразного візерунку дорогого мережива та прикрашений ніжно декорованими квітами. Корсет щільно облягає плавні форми фігури. Розкішний шлейф довершує композицію. Сукня додає вам впевненості і чарівності.

Матеріал: мереживо, французька тюль, декоровані квіти

Колір в наявності: light ivory

Світ



lady white

Розкішна весільна сукня досконалого А-силуету. Особливий акцент на декольте в поєднанні драпірування тканиною та оздобою стразами Swarovski. Пишна спідниця оздоблена мереживною аплікацією і розкішний вінчальний шлейф завершує цю чарівну композицію. Мереживо розшите бісером

*Матеріал: Мереживо, шовковистий атлас, кристали Swarovski
Колір в наявності: Ivory*

Мерон


lady white



Надзвичайно жіночна і вишукана модель весільного плаття. Драпірований корсет вигідно підкреслює форму грудей, а пояс в вигляді декорованих квітів зліва на лінії талії надає сукні надзвичайної вишуканості та сучасності. Спідниця в виконанні з мережива Шантильї дуже легке по вазі. Композицію сукні завершує вінчальний шлейф
Колір в наявності: light ivory

Керол



lady white

Розкішна весільна сукня «Попелюшка». Корсет з м'якою лінією вирізу повністю прикрашений складною за дизайном вишивкою. Сукня підкреслює тендітну талію, а розкішний вишитий шлейф в поєднанні з вишивкою на корсеті довершує образ.

*Матеріал: французька тюль, м'яка органза, апплікації з бісеру
Колір в наявності: Ivory*

Сьюзен

A woman with blonde hair styled in an updo is wearing a long, white, lace wedding dress with a high collar and long sleeves. She is standing in a restaurant or dining room with dark wood paneling and warm lighting. In the background, there are tables, chairs, and a chandelier. A smaller inset image shows the back view of the dress, highlighting the lace detailing and the long train.

NATALI-MODA™

collection «Chocolate passion»

Вишукана та аристократична весільна сукня виконана з французького мережива Шантильї. Ідеальна сукня для весілля весною, чи влітку. Аплікації з мережива надають образу особливої чарівності.

Матеріал: французьке мереживо Шантильї, шовковистий атлас, вишивка.

Колір в наявності: ivory



NATALI-MODATM

collection «Chocolate passion»

Весільна сукня А-силуету виконана з французького тюлю, мереживної аплікації та декорованих квітів. Декольте сердечком вигідно підкреслює груди, оригінальна вишивка під грудьми та на поясі вимальовує тендітні лінії фігури а вінчальний шлейф завершує ансамбль цього весільного вбрання. Нарукавники додають елегантності.

Матеріал: французький тюль, мереживна аплікація, атлас, вишивка блискітками, перлами та бісером

Колір в наявності: white



NATALI-MODATM

collection «Chocolate passion»

Приталена весільна сукня з чудовим поєднанням французького тюлю та витонченої вишивки бісером та блискітками, що додає платтю блиску і розкоші, а вишуканий шлейф у свою чергу довершує образ.

**Матеріал: французький тюль, атлас, вишивка бісером та блискітками
Колір в наявності: white**



NATALI-MODA™

collection «Chocolate passion»

Весільна сукня з облягаючим силуетом, що розширюється донизу, забезпечує бездоганну посадку, а спідниця закінчується розкішним вінчальним шлейфом. Мерехтіння бісеру і аплікації з французького мережива Шантіль надають образу особливої чарівності. Вишукана брошка під ліфом робить її ще більш романтичною та милою.

**Матеріал: французьке мереживо, атлас, вишивка бісером
Колір в наявності: light ivory**



NATALI-MODA™

collection «Chocolate passion»

Хвилююча весільна сукня досконалого А-силуету з тоненькими бретельками втілить Вашу мрію про ідеальне плаття. Розкішне декольте оздоблене вишивкою зі срібної нитки та виблискуючими кристалами Swarovski. Пишна спідниця і розкішний вінчальний шлейф завершують цю чарівну композицію.

Матеріал: фатін, вишивка бісером та кристалами Swarovski

Колір в наявності: white



NATALI-MODA™

collection «Chocolate passion»

Ця сукня створена для тих наречених, які прагнуть мати просту але дуже елегантну весільну сукню. Сукня класичного силуету виконана з шовковистого атласу. Основною оздобою є смуги зі складною вишивкою та камінням Swarovski попід грудьми. Відкриті плечі, і делікатно стягнений корсет надають особливого шарму.

Матеріал: шовковистий атлас, оздоба вишивкою та камінням Swarovski
Колір в наявності: diamond white



NATALI-MODA™

collection «Chocolate passion»

Елегантна весільна сукня підкорює досконалістю ліній силуету і чудовим візерунком розкішного гіпюру. Лінія декольте підкреслена мереживним напівпрозорим гіпюром делікатно оздобленим бісером та блискітками. Акцентує на собі увагу стрічка на талії оздоблена дорогим бісером та кристалами Swarovski, яка підкреслює стрункість фігури.

**Матеріал: гіпюр, органза, вишивка бісером та кристалами Swarovski
Колір в наявності: light ivory**



NATALI-MODA™

collection «Chocolate passion»

Весільна сукня А-силуету виконане з мережива Шантильї з оздобленням бісеру, блискіток та кристалів Swarovski. Жіночна лінія декольте підкреслена оригінальною вишивкою з поєднанням м'якої органзи. Поясок у формі червоних стрічок і вишуканої брошки підкреслює тонкий стан. Ніжне мереживо оздоблене мереживною аплікацією плавно спадає донизу, віничальний шлейф завершує ансамбль цього розкішного вбрання.

Матеріал: мереживо Шантильї, атлас, вишивка бісером та кристалами Swarovski


Колір в наявності: light ivory

Весільний рушник: правила вишивання

Про роль вишитого рушника у весільних обрядах написано чимало. Власне, саме велике різноманіття обрядових рушників та хліба (короваю), в першу чергу і робить українське весілля українським, надаючи цій незабутній в житті кожної людини події національного характеру. Сьогодні хотілося б розповісти про те, чому саме вишитий рушник посідає таку значну роль у весільних звичаях, і як правильно потрібно готувати та вишивані рушники до весільних обрядів.

З давніх-давен рушники в українських обрядах виступали як обереги. Цього магічного значення рушнику надавала вишивка, через орнамент, колір, місце розташування окремих елементів. Про символіку орнаменту ми розповідали в попередніх номерах журналу. Сьогодні хотілося б сказати про найосновніші правила, про стародавні канони вишивання весільного рушника.

Вишитий весільний рушник немов би „програмує” майбутнє життя сім'ї, несе в собі певні побажання щодо майбутнього, які висловлює вишивальниця. Проте для цього існує одна дуже важлива умова – людина, що вишиває, повинна знати зміст символів, має бути сама доброзичливою, і вишивати його з добрими намірами. Звідси випливає перше основне правило: весільні рушники кожна дівчина має вишивати власноруч.





Замовляючи весільний рушник кому б то не було іншому, майбутня дружина ризикує внести в майбутнє свого подружнього життя чужі думки та бажання, які можуть бути і недобрими. Та й вишиваючи власноруч, слід пильнувати за власним настроєм, вишивати рушник у доброму гуморі, не допускаючи поганих думок.

Якщо ж під час роботи на вас находять негативні емоції – краще відкласти її на деякий час і повернутися до вишивання тоді, коли настрій покращиться. В процесі роботи годиться час від часу проказувати молитву або заклинання, щоб злі вітри не принесли якогось лиха чи напасті.

Для весільних рушників дуже важливим є вибір матеріалу. Весільний рушник не повинен мати обрізних країв, бо за легендою, нитка, що тче рушник, – „наче доля, повинна ходити зліва направо і не повинна обриватись”. Досить часто зустрічаються обрізні рушники, в яких довга сторона оброблена мережкою або просто підрублена. Такий рушник не можна використовувати для весільних обрядів, бо кожна обірвана чи обрізана нитка по краю вказує на сварку мо-

лодого подружжя або на проблеми із здоров'ям чоловіка чи жінки. Зовсім неприпустимим є вишивання весільного рушника на двох зшитих між собою шматках полотна. Весільний рушник, що символізує поєднання у життєвій дорозі двох доль, неодмінно має бути єдиним цілим. Тож найкраще вишивати весільний рушник на цільнотканому полотні, яке часто зустрічається на Західній Україні.

Згідно з давніми канонами вишивання рушників, кожен з них ділиться на три приблизно рівні частини. Дві третини, з обох країв рушника, вишиваються, а середина завжди обов'язково залишається чистою. Вільна від візерунку частина уособлює зв'язок з космосом. Про це слід пам'ятати, komponуючи орнаменти на весільному рушнику. Якщо не знати цього, то може статися, що добрий і щирий по формі



В будь-якому орнаменті весільного рушника обов'язково має бути присутній знак, що за формою нагадує хрест. Сам по собі хрест є оберегом для рушника, тому він присутній на всіх вишитих рушниках, не тільки на весільних. Але в весільному рушникові хрест або хресто-подібний знак має ще й інше, особливе значення. Цей знак магічний. Він благословляє

напис-побажання насправді буде шкідливим для майбутнього молодого подружжя. Це може статися в тому випадку, коли він розташований над вишитими символами, що зображують самих молодят та їх майбутнє благополуччя. Тому, вишиваючи весільний рушник, слід пильнувати, щоб на шляху небесного благословення до молодої сім'ї не було ніяких символічних перешкод.

пару на утворення сім'ї. Адже хрест є прадавнім символом поєднання батьківської сонячної та материнської вологої енергії.



Ось такі основні правила вишивання весільного рушника. Хочеться сподіватися, що в нашій країні збережеться і відродиться культура використання вишитого рушника у весільних обрядах, і доля молодих сімей буде щасливою.

Чому наречена кидає букет на своєму весіллі?

Скрізь в Європі та Північній Америці є традиційним для нареченої кинути свій букет для всіх незаміжніх жінок, які мають його ловити. Вважається, що та жінка, яка зловить букет, наступною вийде заміж. Але звідки стався цей звичай?

У середньовічній Європі нареченій не доводилося більше носити свою весільну сукню, так як сукня вважалася удачею для інших жінок. Після весілля незаміжні жінки переслідували наречену і розривали по частинах її сукні, залишаючи її в лахмітті. Згодом весільні сукні стають більш дорогими, і стало традиційним для жінок зберігати свої весільні сукні як пам'ять, або для того, щоб передавати його дочці в день її весілля.

Для того, щоб перешкодити гостям розривати весільні сукні, наречені стали кидати інші об'єкти для відволікання, один з яких

була - підв'язка. Пізніше, букет став найбільш традиційним для кидання об'єктом. Весільний букет краще всього підходить для цього використання, так як квіти символізують народження чогось прекрасного, а також є швидкозсувними предметами, який нареченим все одно було б неможливо довго зберігати.

Букет - також більш безпечна річ, ніж підв'язка, оскільки неслухняні і нетерплячі весільні гості, іноді, як відомо, пробували зірвати підв'язку з нареченої, в той час як вона все ще була на ній надіта. Деякі сучасні наречені і женихи не люблять традицію кидання букета і вносять до нього зміни або відмовляються від цього в цілому. Кидання букета може бути незручним для неодружених жінок, які не бажають виходити заміж. Деякі нареченої організують цю подію так, щоб букет зловила їх покоївка або хороша подруга. Інші дають по невеликому букету кожній незаміжньої жінки, або дарують кожній з них по одній квітці з свого весільного букета.





Весільний handmade: 10 ідей, які зроблять свято незабутнім

Ніхто не знає, як повинне виглядати весілля, краще, ніж сама наречена. А все тому, що кожна дівчинка з самого дитинства мріє, яким буде цей день, яке плаття вона надіне, яка музика звучатиме і як все навколо буде виглядати. Тому, якщо у тебе є час і бажання, ти також можеш долучитися до процесу створення свого весілля і, таким чином, власноруч втілити мрію в реальність. Напевно тобі неодноразово доводилося чути словосполучення «весільний handmade», так от, сьогодні мова піде саме про нього.

Відразу обмовлюся, що коли я кажу про «весілля своїми руками», то це означає, що наречена зможе зробити власноруч лише якусь частину декору або реквізит а для інтерактивної зони, але ніяк не організувати все свято. Тому що організація весілля - це складний, багатостадійний процес, над яким трудилася ціла команда організаторів, який вимагає унікальних навичок і знань і до того ж займає дуже багато часу.

Сьогодні я збрала для тебе 10 ідей для весільного handmade, які зроблять твоє свято справді незабутнім і душевним.

Сьогодні я збрала для тебе 10 ідей для весільного handmade, які зроблять твоє свято справді незабутнім і душевним.





і тематику майбутнього весілля. І зовсім не обов'язково бути професійним дизайнером або поліграфістом, щоб зробити чудові запрошувальні. Повір, твої гості оцінять старання і незвичність цих аксесуарів. До речі зовсім не обов'язково, щоб всі запрошувальні були однаково оформлені - для кожного гостя або сім'ї можуть бути підготовлені саме їх запрошувальні.

2. Бутоньєрка для нареченого - це дуже зворушливий спосіб ще раз зізнатися в коханні своєму майбутньому чоловікові. Щоб виготовити бутоньєрку, замов кілька додаткових кольорів, які входять у твій букет, і, озброївшись невеликою кількістю дроту, шпилькою для кріплення до одягу і клейкою стрічкою, за лічені хвилини ти зможеш власноруч виготовити цей стильний аксесуар для свого обранця. Звичайно ж, можна піти далі і зробити бутоньєрку з паперу, полімерної глини, гудзиків, фетру та інших матеріалів - все залежить

1. Запрошення на весілля - це не тільки красивий спосіб повідомити гостям про свято, а й можливість виявити індивідуальний творчий підхід, а також показати характер

від фантазії і тематики весілля.

3. Паперові гірлянди для декору. Цей стильний декоративний елемент стане прикрасою будь-якої зони торжества і до того ж при-

дасть твоєму весіллі душевності і домашньої атмосфери. Гірлянди можуть бути виконані у формі троянд, сердець, кіл, фігурок нареченого і нареченої, журавликів і корабликів в стилі оригамі. Одним словом, гірлянди будуть такими, якими побажає твоя душа.

4. Свічники і свічки. Щоб свято вийшло по-справжньому світлим, доповни декор свічками. Можеш своїми руками виготовити як свічки так і витончені свічники. В якості підсвічників ефектно виглядають різноманітні скляні банки і пляшки, задекорована мереживом. Щоб надати свічнику вінтажний і нарочито недбалий вигляд, облий його віском.



5. Подарунки для гостей. Це окрема прекрасна тема для творчості. Ти можеш зварити варення для гостей і придумати забавні етикетки для баночок або ж зробити бонбоньєрки, порадувавши гостей смачненьким.

6. Реквізит для фотозони. Думаю, у весільних блогах або фотозвітах



ти неодноразово зустрічала красиві фотозони, доповнені цікавим реквізитом: картонними вусами і окулярами, табличками з кумедними написами. Такий реквізит, зроблений своїми руками, зробить твоє весілля індивідуальним.

7. Солодощі для солодкої зони. Якщо ти любиш робити випічку своїми руками, тоді чому не порадувати гостей солодощами власного виробництва?

Тільки пам'ятай, що наповнення солодкої зони треба готувати безпосередньо напередодні торжества і ретельно розрахувати сили і час, прикинути, чи буде у тебе можливість присвятити кілька годин для випічки твоїх фірмових солодощів.

8. Весільний альбом. Збери після весілля найяскравіші фотографії і дрібні декоративні елементи, які сформують про твоє свято справж-



ню історію в картинках, і наклеї їх у спеціальний весільний фотоальбом. Повір, зробивши такий альбом, ти жодного разу не пошкодуєш про час, витрачений на його виготовлення, адже через пару років саме завдяки цьому альбому твої спогади про весілля будуть як і раніше яскравими.

9. Подушечка для кілець - це витончена деталь виїзної церемонії,



яку ти можеш зробити своїми руками. Натхнення варто черпати з концепції весілля. Не бійся експериментувати пускати в хід самі незвичайні матеріали - мох, квіти, різні стрічки, дріт, намистини, соломку і інше. Подушечка, зроблена твоїми руками, напевно залишиться відображена на весільних фотографіях, так як



Думаю, ти розумієш, що цей список - лише мала частина того, що ти можеш зробити своїми руками. Але, беручись за справу, не забудь порадитися з декоратором, розповісти про свої задуми. По-перше, професіонал

зазвичай фотографує пару кадрів відводять саме для подушечки з кільцями.

зможє дати тобі кілька практичних порад, а по-друге, ви точно не зробите ту ж роботу двічі і не створите однакових елементів.

10. Таблички на весіллі. Ніщо так не створює весільну атмосферу, як милі маленькі деталі. Зроби своїми руками таблички, на яких будуть написані назви зон, або ж таблички-вказівники. Вони допоможуть гостям відчувати себе більш комфортно, а також стануть прекрасним декоративним елементом.



Без чого можна обійтися на весіллі

А скільки коштувало твоє весілля? І друге питання - як це вплинуло на ваше подальше сімейне життя? Максимум - ви згадували його протягом медового місяця. І все. Всього один день, в який було вкладено стільки, що, вірогідно, можна було б купити непогане авто... А чи варто було?

Безсумнівно, це рішення, яке приймає кожна пара індивідуально. Можливо, ви вважаєте, що весілля лише раз в житті і гульнути треба так, щоб запам'яталося... Але навіть у цьому випадку є можливість трохи заощадити на:

1. Весільному розпорядникові.

Чи варто звертатися до агентства? Безсумнівно, це істотно полегшить вам життя. Однак, роблячи це, змиріться з думкою, що відтепер ви будете приречені витратити максимально багато, адже завдання агентства - побільше "вичавити" за свої послуги.

2. Запрошеннях.

Вони віднімають не тільки час, але і сили, звичайно, якщо це справжні, красиві, зроблені на замовлення запрошення. Набагато простіше обійтися без зайвих формальностей і умовностей, а взяти телефон і обдзвонити гостей або заїхати і запросити особисто.

3. Величезному списку гостей.

Ви впевнені, що на вашому весіллі обов'язково має бути присут-

нім керівництво з роботи, ділові партнери нареченого та інші "потрібні" люди? Весілля - це все-таки захід для вас, святкування вашого бажання прожити життя разом, а не показовий виступ!

4. Весільних сувенірах для гостей.

Виглядає, звичайно, чудово, але навряд чи гості в кінці вечора про них згадають. В результаті - ще одна порожня трата грошей, без якої цілком можна обійтися.

5. Безлічі змін страв.

Згідно банкетному етикету, їх має бути 4: холодні закуски, гарячі закуски, основна страва і десерт. І взагалі, меню добре б спланувати максимально просто і універсально, оскільки в списку запрошених у вас, швидше за все, різні люди і смаки у них теж різні.

6. Виїзної церемонії.

Зрештою, яка різниця, де було сказано заповітне "так"? Ви зробили це в колі найближчих людей, готових розділити ваше щастя і радість. Все інше, як ми вже говорили вище, показовий виступ.

7. Лімузині.

Ну або іншому "химерному" за собі пересування (скажімо, кареті з конем). Адже це всього лише те, що буде перевозити вас з місця на місце протягом весільного дня! Головне, щоб воно було чистим, швидким, зручним і не дуже запиленим.

Весільний гороскоп на 2014 рік

31 січня настає новий рік за китайським календарем. Яким буде цей рік «синьої конячки» для тих, хто вирішив одружитися у 2014-му? Чого остерігатися та як готуватися до майбутнього свята усім знакам зодіаку?

Овен. Якби Овни не були рішучими та відчайдушними, то багато хто з них цього року не побіг би до РАЦСу. Водночас, саме ця риса може зіграти злий жарт із вогняним знаком. Під час підготовки до весілля можуть з'явитися спірні питання фінансового чи матеріального характеру. І от саме тоді, радять астрологи, Овнам варто не пробивати стіну головою, а діяти помірковано – наче у шахах, прораховувати кількакрокові комбінації.

Тілець. Педантичним нареченим-Тільцям доведеться нарешті усвідомити, що правило «хочеш зробити щось добре – зроби це сам» працює не завжди. У підготовці до весілля важливо вміти делегувати обов'язки та правильно підбирати підрядників, яким можна довіритися безоглядно. Тим паче, що у вас буде купа інших справ.

Близнюки. Психологічно складною може стати підготовка до весілля для Близнюків. Ваше маніакальне прагнення до досконалості просто почне зводити з розуму партнера, виникатимуть суперечки та взаємні образи. Зупиніться, розслабтесь, згадайте для чого усе це робиться в принципі і... подзвоніть до друзів чи родичів. Якщо вірити прогнозам, то цього року багато

питань ви будете вирішувати саме через зв'язки. І справи весільні – не виключення.

Рак. Оскільки 2014 рік у Раків збігається із початком нового циклу, то зорі обіцяють обсіпати цей знак усілякими благами та скарбами. Головним чином це стосується фінансового добробуту та кар'єрного розвитку. Для весілля ж це означає можливість збільшення бюджету. Розподіляти ці кошти варто за такими пріоритетами: у першу чергу порадуйте свою половинку розкішним весільним вбранням; вдоскональте шоу-програму; перегляньте замовлення на декорації.

Лев. Навіть дуже самостійним Левам, які планують та організують своє весілля без допомоги батьків, варто звернутися до близьких хоча б за порадою. Приділіть їм час та увагу, поділіться своїми переживаннями, вислухайте: можете сходити разом на передвесільний шопінг. Таке спілкування піде на користь і батькам, і вам: допоможе уникнути серйозних сварок у майбутньому. А на весіллі ви разом відчуєте неймовірні емоції піднесення та взаєморозуміння і єднання між поколіннями.

Діва. Переглянути весільний сценарій та бюджет не зайвим буде Дівам. Подумайте, чи справді вам потрібні такі декорації із розмахом та настільки насичена шоу-програма? Оцінійте свої можливості більш прагматично. І це стосується не лише грошей, але й фізичних сил та здоров'я.

Терези. У Терезів, кажуть зорі, все піде як по маслу. Підготовка до весілля принесе лише задоволення та радість. Вам траплятимуться лише сумлінні підрядники та виконавці, ваші ідеї наче самі знаходять способи свого втілення, а гроші надходять у величезний бюджет стабільно... Єдине, що може зіпсувати цю картину маслом у надто імпульсивних парах – небажання слухати один одного. Імовірно, що залагодити конфлікт вам допоможуть спільні друзі.

Скорпіон. Тим Скорпіонам, які готуються до великого та пишного весілля, варто морально підготуватися до тиску зі сторони «знаючих» та «досвідчених» родичів. Вам спробують нав'язати своє бачення майбутнього свята. Не варто втягуватися у цей конфлікт. Краще просто робити все по-своєму, у єдності з коханою людиною, розраховуючи на власні ресурси. А з останніми у вас цього року проблем бути не повинно: зорі віщують кар'єрний ріст, новий етап у власній справі.

Стрілець. У передвесільних клопотах Стрільці можуть несподівано потрапити у любовний трикутник. Ну не зовсім несподівано: змінити ваше рішення про сімейний союз спробує колишнє кохання або давній шанувальник(ця). Якщо ви одразу не припините таке спілкування через те, що вам лестить увага протилежної статі, майте на увазі, що все може закінчитися серйозним «розбором польотів» (аж до розірвання заручин) із нареченим (нареченою). Краще більше часу приділіть підготовці до весілля,

владштуйте зйомку *lovestory* та виїзді тощо.

Козеріг. Повністю довіритися коханій половинці радять астрологи Козерогам. Адже у цього знаку попереду рік випробувань через закінчення циклу. Тож усі важливі рішення щодо майбутнього весілля, фінансові та організаційні питання ляжуть на плечі партнера. Козерогам не слід боятися віддавати лідерство: ваш обранець гідно оцінить ваше вміння йти слідом, бути опорою та підтримкою. Можна сказати, що ваше весілля підніме ваші стосунки на новий щабель не лише де-юре, але й де-факто.

Водолій. Водоліям варто бути обачними у спілкуванні з майбутніми родичами. Бо вірогідність конфлікту дуже висока, а це, звичайно, не потрібно нікому, особливо перед весіллям. Вам також доведеться балансувати між роботою, якої буде дуже багато, і підготовкою до свята. Від фізичного та емоційного виснаження врятує кохана людина та друзі, які візьмуть частину клопотів на себе. День весілля обіцяє бути наочуд світлим та позитивним.

Риби. Неочікувані зміни у весільному плані доведеться робити Рибам. Причиною можуть послугувати нові ідеї партнера щодо концепції свята, так і раптові неприємні факти про тих, хто надаватиме вам послуги: ресторан, фотограф, агенція, флорист та ін. Не впадайте у паніку і не погоджуйтеся на те, чого точно не хочете на своєму весіллі. Сміливо шукайте нові рішення. Згодом ви переконаєтеся, що «все, що не робиться – на краще».

Весілля по-американськи: знайди 10 відмінностей

Американські весільні традиції іноді вже настільки асимільовані із нашими, що й не відрізниш, де яка. Паралелі між українськими та заокеанськими звичаями спробувала віднайти весільний координатор Мальва Бочкарьова.

Ми хочемо жити краще, маримо американською мрією. Відтак, наше життя: одяг, стиль, музика – стають все наближенішими до американських. Винятком не стала і тема весілля. Отож, давайте чітко окреслимо, чим відрізняється американське весілля від традиційного українського.

В Україні	В Америці
Наречені самі займаються підготовкою святкування: стилем, оформленням, меню, артистами та ще тисячею деталей	Всі весільні приготування беруть на себе весільні організатори, які точно знають як створити свято вашої мрії. А вам залишається лише насолоджуватися підготовкою.
Підготовкою до весілля починають займатися за декілька місяців до святкування.	Підготовка до весілля розпочинається приблизно за рік.
Напередодні весілля наречені все ще вирішують питання завтрашнього святкування.	Напередодні проходить репетиція весілля, яка полягає у відпочинку перед відповідальним днем. Друзі та рідні збираються в ресторані, де випивають не одну чарку, співають караоке, вітають молодят. За репетицію весілля платять батьки нареченого.
Ранок наречених розпочинається із викупу, благословення батьків та подібних звичаєвих особливостей регіону.	Наречені розпочинають ранок у приготуваннях, окремо один від одного, а зустрічаються лише на місці вінчання.
Особлива увага приділяється цивільній святковій церемонії, а церковне вінчання – канонічний усталений обряд.	Цивільна церемонія – це лише юридична деталь, а от вінчання проходить в святковій атмосфері, і не обов'язково в стінах храму.
Більшість гостей приходить лише в ресторан, а ранкові святкування «лише для рідних».	Гості обов'язково присутні на вінчанні і залишаються аж до завершення святкування.

Святкування у ресторані триває 6-9 годин. (Більше 10 тостів, величезна різноманітність страв, танці, тривалістю в 3 години, запрошені артисти і ведучий).	Святкування триває 2-3 години. Це або фуршет, або застілля з легкими закусками, 3 тости (батько нареченої, друг нареченого та подруга нареченої) та вечірка. Ніякого ведучого та артистів
Серед гостей – друзі, близькі та далекі родичі, колеги...	Серед гостей лише найближчі родичі та друзі.
Пишне меню з холодними закусками, першими та другими стравами, м'ясним та десертами замовляється напередодні і подається сетами.	Страви вибираються із весільного меню кожним гостем зокрема у день весілля. Обов'язковим є лише трьохярусний торт з ініціалами наречених.
Наречені покидають зал останніми: перетанцюють з усіма фату, співають «Многая літа», прощаються з гостями....	Наречені залишають гостей розважатись опівніч та їдуть в готель. А гості можуть танцювати під музику ді-джея хоч до ранку

Отож, яке весілля більше подібне на те, про яке ви мрієте? Весільні традиції мінялися споконвіків. Вони урізноманітнювалися, на них впливали культури сусідніх країн. А за сучасних можливостей – наречені можуть віднайти для свого свята

цікаві та незвичні обряди і зовсім далеких куточків Земної кулі. Втім обираючи між автентичними та американськими традиціями, не забувайте про головне – вашу любов та щирість, яку ви пронесете у серцях на довгі роки сімейного життя.



Тематичні весілля: нові віяння популярного тренду

Кожна наречена, плануючи своє весілля, хоче, щоб її свято було особливим, не таким, як у всіх, і надовго запам'яталось кожному гостю. Рішенням тут стане тематичне весілля. Саме тематика, або, як її ще можна назвати, основна ідея, відповідає за «душу» і індивідуальність весілля. Думаю, це пояснює, чому тематичні весілля так популярні. Але даний тренд не стоїть на місці, він постійно змінюється, і саме про це ми сьогодні і поговоримо.

Головна відмінність «нових» тематичних весіль від «старих» в тому, що тематики стали більш індивідуальними, вони підкреслюють особливості пари та її відносин. Наприклад, основною ідеєю може стати місто, де пара познайомилась, спільне захоплення молодят. І навіть якщо тематикою служить книга або фільм, то їх сюжет теж все більше видозмінюється, завдяки чому теж стає більш персоналізованим.

До того ж сьогодні в моді абстрактні тематики, такі як «ніжність», «ти і я», «чарівництво любові». Це якийсь постулат або відчуття пари, яке червоною ниткою проходить через їхнє життя. На перший погляд може здатися, що такі тематики дуже складні у відображенні, але якщо при мені трохи фантазії і налаштуватися на експеримент, то все виявиться не так їм вже й

складнім. Таблички, подаруночки гостям, тематичні конкурси та підводи до них, ну і, звичайно, загальне оформлення весілля зроблять свою справу.

До речі про експерименти. Все більше пар сьогодні беруть за основу незвичайні, оригінальні тематики. Приміром, минулого літа ми організували весілля в стилі рок-опери. Це було справжнє дійство в трьох актах, безліч пісенних постановок, усі жарти за програмою балет представляв у вигляді коротких танцювальних підводок, а ведучий проспівував всі вступи. А щоб надати весіллю більше «року», в якості однієї з інтерактивних зон було організовано справжній тату-салон, де гості могли зробити собі як тимчасове, так і перманентне татування.

Ще одна цікава тематика весілля, яка була реалізована минулого літа - весілля в стилі старого американського цирку. Красиві декорації, тематичні інтерактивні зони, запрошувальні у вигляді купола цирку, яскраві кольори і солодка вата - всі атрибути справжнього цирку.

Тематикою весілля також може стати колір - лавандовий, лимонний, бірюзовий або будь-який інший. Такий хід задає тон і надає величезне поле для креативу. У декорі, флористичному оформленні та серві-

ровці столів «кольорового» весілля зазвичай робиться акцент на вибраному кольорі, який максимально обігрується. Кольоровий акцент можна продовжити в наряді молодят: підібрати відповідного кольору пояс і/або туфлі нареченої і нашийну хустку або сорочку у нареченого.

Єдине, що слід враховувати, що, вибираючи дану тематику, особливо важливо дотримуватися головного правила тематичних весіль: чітку продуманість кожної деталі. Якщо тематика весілля - колір, то слід ввести особливий дрес-код, щоб вбрання гостей стали органічним продовженням основної ідеї. Саме турбота про деталі допоможе створити правильну атмосферу свята і зробити його незабутнім.

Ще одне модне віяння - черпати натхнення у природи. За основу можна взяти пору року, коли святкується весілля, і доповнити його індивідуальними особливостями пари. Приміром, любителям зимових видів спорту до душі доведеться ідея зіграти весілля *apres ski* на одному з гірськолижних курортів.

Головне - слухати своє серце і не боятися вийти за рамки умовностей, які обмежують фантазію, і тоді твоє весілля буде справді незабутньою.





Весілля в стилі Tiffani!!!

Вони познайомилися ще в школі. Зовсім юні, але вже готові до високого і щирого почуття, молоді люди перетворили спілкування на захоплюючий процес, що згодом переросте у велике кохання.

Наталія – розумна, скромна і добра, в школі навчалася лише на «відмінно». Її ніжна краса, вишуканість і елегантність не могли залишити байдужим Його.

Василь – відкритий, добродушний, життєрадісний хлопець, який легко знаходив спільну мову з людьми. Не помітити цього галантного юнака Вона не могла.

Напередодні Нового року в школі відбулася святкова дискотека. Відчуття свята, чогось нового, магія новорічно-різдвяного настрою запалили іскру кохання – з цього часу вони і почали зустрічатися! Потім

були перші побачення, поцілунки, незабутні прогулянки, яких вони чекали з нетерпінням. Аж ось прийшов час, коли Василю запропонували працювати в іншому місті.

Між ними пролягли кілометри, але їх поєднувала невидима нитка, яким Бо-





гом дано це відчувати, звать коханням. Час та віддаль часто стають розлучниками люблячих сердець, але цього не сталося з Наталією і Василем. Бо у них було кохання – велике, справжнє, одне на двох!

Коли коханню виповнилось сім років, вони одружились. До свого весілля готувалися п'ять місяців, адже це один з найважливіших днів у житті, тож все повинно було бути бездоганним!

Осіннього ранку 27 жовтня Наталія сиділа на підвіконні і замріяно дивилася у вікно. По склу стікали краплі дощу. Наталці здавалось, що таких красивих, схожих на дорогоцінні діаманти, крапель вона ще не бачила... Все, що її оточувало викликало у неї замилювання, адже це був день коли вона стане дружиною свого коханого Василя! Потім були приготування... а вони не могли дочекатися коли побачать один одного біля Собору! Про вибір Храму у них не було роздумів – Кафедральний Собор. Саме там вони почуватимуть себе затишно і спокійно. Тому на вінчанні панувала урочиста, але дуже тепла атмосфера, яка передалася і всім присутнім.

Весільний каталог №1





Виїзна церемонія відбулася на терасі одного красивого ресторану Ужгорода. Спочатку до весільної арки по уквітчаній доріжці пройшов наречений. Потім батько нареченої провів її до жениха і врочисто передав йому її руку. Далі – шлюбні обітниці, запис у книзі, обмін обручками, посвідчення про шлюб і перший сімейний поцілунок. В чудовому настрої молоді вирушили на фотосесію, яка відбулася на фоні осінніх пейзажів і замріяного жовтого листя у древньому Ужгородському замку.

Банкет проходив у просторому весільному залі, з вишуканим інтер'єром. Столи були прикрашені високими підсвічниками та квітами. Зал декоровано червоними трояндами, які Василь так любить дарувати Наталії, а банти ніжного бірюзового кольору, кольору Tiffany, доповнювали оригінальне декорування. Tiffany! У цьому стилі злили-



ся мрії про розкіш П'ятої Авеню та вогні Бродвею, дорогі хутра та розсипи коштовностей, про лімузини і кабриолети...Саме в такому стилі було весілля Наталії і Василя.

Двісті тридцять гостей розважали ведучі агенції «Майстерня Свят» Наталія та Сергій. Саме їм, завдячують молоді за приємну та веселу, сімейну атмосферу свята. І разом з тим, інтелегентну атмосферу королівського банкету!

Новий ранок щасливі Наталія та Василь зустріли в розкішному номері готелю «Олд Континент». Ще тисячі таких розкішних ранків чекають на молодят, бо вони заслуговують бути щасливими!

Василь згадував, що самими запаморочливими моментами цього дня стала поява Наталії у весільній сукні і перший танець, який був виконаний під композицію Bryana Adamsa. Це було неперевершено!





«Коли в серці людини немає кохання, вона не живе»

«Коли в серці людини немає кохання, вона не живе» - говорили древні мудреці. Не знаю, скільки людей на нашій планеті не знайомі зі справжнім коханням, але впевнена: все на землі обертається навколо нього! І не випадково, Воно – кохання – не чоловічого і не жіночого, а середнього роду. Бо воно між чоловіком і жінкою... Зустріч з коханням відбувається тоді, коли ми заслуговуємо на нього, коли готові

всією душею прийняти його. І тоді ця зустріч буде яскравою, чистою, однією на все життя! Так сталося і з нами шість років тому.

Нас не познайомили друзі, ми не відпочивали разом і навіть не перетнулися на вулиці. Ми завжди були в думках одне одного. Були періоди, коли ми не бачились довго, але і тоді серце у нас було одне на двох. Адже ми не грали в кохання, а жили ним.



Та так вже влаштовані чоловіки, що вони готові зорі з неба знімати і сипати до її ніг, і в той же час вагаються, чи можна повністю довіряти тій, яка знаходиться поруч. А я... п'ять років була за сотні кілометрів від Нього. І нашим почуттям довелося пережити серйозні випробування. Але у нас було взаємне кохання, достойне мати продовження...

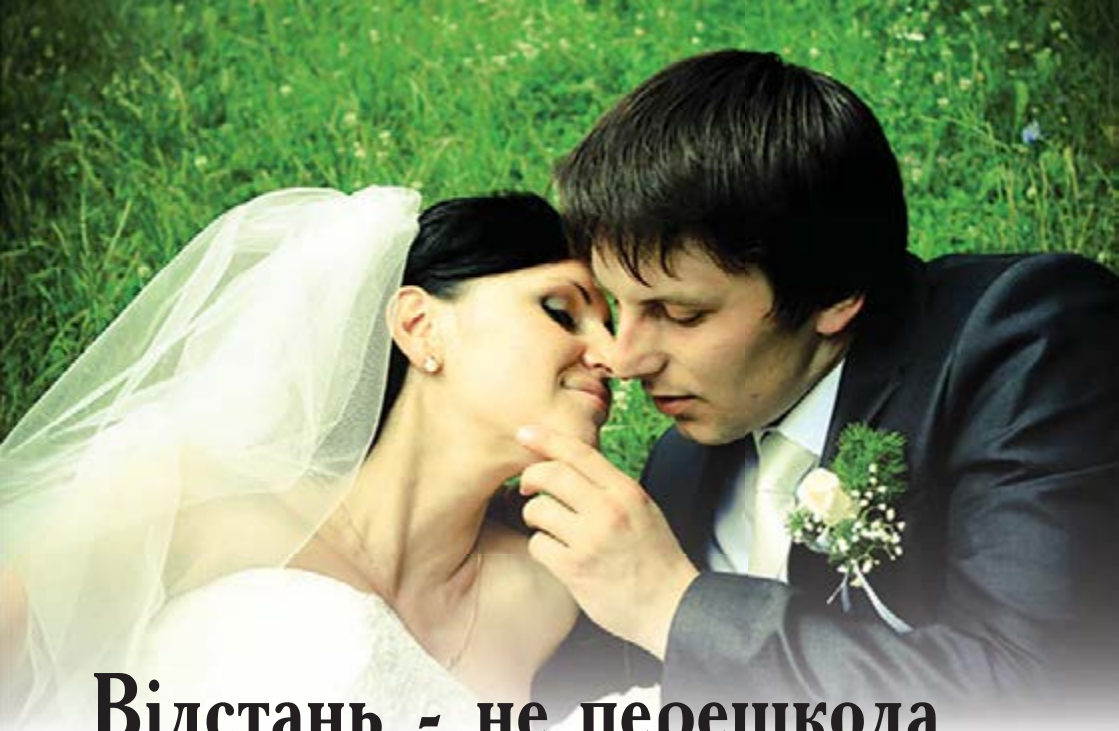
Під бій курантів і з початком нового року ми вирішили зробити свій перший, серйозний, спільний крок – розпочати історію зародження нової сім'ї.

А потім було весілля. Яскраве, світле, незабутнє. Перед Богом і людьми ми взяли шлюб. І тепер ми всіма силами намагаємося бути досконалими скульпторами свого життя, видатними художниками своєї долі, витонченими поетами своїх вчинків. Адже ми розпочали з чистого листа писати історію цілого нового мікросесвіту – історію нової родини! І я впевне-



на - нам вистачить кохання, поваги, терпіння... і кольорових фарб, щоб ця історія була цікавою, яскравою і щасливою!





Відстань - не перешкода справжньому коханню

Банк... Робота, робота, робота... Літо підходило до кінця, настрої був не найкращий в очікуванні настання похмурої осені.

І от радісна новина!!! Семінар... Алушта... Море, літо.... Ура! Це був навчальний семінар з банківської справи, в якому брали участь працівники з усієї України.

Почалися приготування в дорогу. З Івано-Франківська на семінар, окрім мене, їхали ще дві мої колеги. Доба в дорозі - і от ми вже в Алушті. Перший день радував своїм літнім теплом і прекрасним морським повітрям. Се-

мінарські заняття виявилися цікавими, тренінги – креативними. Всі учасники семінару – молоді, енергійні, веселі. Все налаштувало тільки на хороший настрій.

І саме в цей день ми й познайомилися з Сергієм. Після занять ми з колегами вирішили піти до моря. Сим-



патичний і веселий хлопчина склав нам компанію. Він виявився дуже уважним, культурним, толерантним. Його дзвінкий сміх, позитивна енергетика не залишила байдужою жодну дівчину. Моє серце якось радісно й млосно защемило. Як приємно бути в його товаристві! Як потім стало відомо, він приїхав із Закарпаття, теж працівник банку і повинен відвідати той самий семінар, що й ми.

Ритм нашого життя в Алушті був дуже насиченим. Зранку - семінарські заняття, після цього - відпочинок на морі, дискотеки, подорожі на яхті, посиденьки з колегами з різних куточків України. «Мою увагу все більше й більше привертала ця маленька чорноока дівчина, - продовжує Сергій. – Серед всієї маси яскравих цілеспрямованих банкірш вона вирізнялась спокійною вдачею, веселим характером, якимось особливим поглядом на життя». В цьому щільному й веселому графіку дні промайнули непомітно. Було сумно роз'їжджатись з новою симпатією, прощатись з людьми, з якими так весело провели час. Семінар закінчився...

Але це був тільки початок нашої історії. Телефонні дзвінки, поїздки Івано-Франківськ – Ужгород, Ужгород – Івано-Франківськ... І після кожної зустрічі стає все важче й важче розлучатися. Нам хотілося частіше

бути разом, телефонні розмови були безкінечними. Нелегке випробування – відстань, стояло на шляху до нашого кохання. Почалось дивне життя. Ми жили тими кількома вихідними днями, які могли собі дозволити один чи два рази на місяць, адже обоє працювали і зустрічатися за 300 км було нелегко.

З кожною нашою невеличкою зустріччю приходило все більше небажання розлучатись. Ми з нетерпінням чекали наступного літа, відпустки. Знову – море, сонце. Та цього разу тільки ми вдвох, і ми щасливі. Я ненавиділа час, що так швидко летів, адже скоро відпустка закінчиться, і знову тільки короткі рідкі зустрічі, телефонні розмови. «Я усвідомлював, що Марта - саме та дівчина, яку я шукав, про яку мріяв, - розповідає Сергій. – Десь в глибині душі я вже бачив її своєю дружиною». Ми розуміли, що потрібно щось змінювати. Для обох це був нелегкий і важливий крок: змінити життя і переїхати з рідного міста, де твої рідні, друзі, улюблена робота. Та бажання бути разом





Подарунок долі

Мабуть, правду кажуть, що кохання приходить, коли його зовсім не чекаєш... Так сталося і у мене.

Літо видалось надзвичайно напруженим. Закінчення третього курсу, модулі, екзамени, екстернат у школі, підсумкові тематичні атестації з усіх предметів, екзамени, випускний... А попереду вступні іспити до вузу, останній четвертий курс у коледжі. Коли ж тут про кохання думати. Та воно не питає, коли йому приходити.

Посеред цієї шаленої круговерті я вирішила трохи відпочити і відсвяткувати своє вісімнадцятиріччя на природі. Зібрались найближчі друзі.

Тепле лагідне сонечко, дзвінкий щебет птахів, тихий шелест листя, смачнючий запах шашлику, веселі друзі – все це зробило свою справу: на задній план відійшли всі





плакає, напевно, кожна дівчина. І я закохалась. А згодом виянилось, що почуття ці взаємні!

Виявилось, що мож-на провчитись три роки в одному коледжі, а зу-стрітись і познайомитись на природі, за 20 км від Ужгорода. Але доля є доля.

Ось так, не дивлячись на всі перипетії мого студентського життя, ко-

турботи. День підходив до свого логічного завершення, десь на небі з'явились перші зірочки, але зби-ратись додому нікому не хотілось. І тільки згасаючі язички нашого багаття сумно нагадували, що все хороше колись закінчується.

Та життя нам робить безцінні подарунки. Таким несподіваним подарунком долі і стала поява біля нашого вогнища двох хлопців з коледжу. Один із них відразу привернув мою увагу. Симпатичний, вихований, з хорошим почуттям гумору і... схожий на лицаря на білому коні, він розворушив у моєму серці ті мрії, що таємно

ханья прийшло, коли його зовсім не чекала. Але від цього воно ще сильніше і романтичніше!

Кожен рік, коли наближається мій день народження, я з ніжністю згадую той день і дякую долі за її безцінний подарунок.






Лавандове весілля Маріанни і Деніса

Вони запросили гостей не до ресторану, а у сповнену ніжності лавандову казку. І вразили усіх неімовірною церемонією. Якщо ви не вірите, що весілля без гучного банкету можливе – читайте далі...

Ох вже ці лавандові поля: океан глибокого аромату, безмежна краса, що цілується на горизонті із

небом, і легкий та вільний вітер... Обриси прованських пейзажів на святі Маріанни і Деніса були присутні неспроста. Молодята сміливо відкинули стереотипні сценарії традиційних весіль і обрали для себе більш вільний, лаконічний формат. Лише найголовніше, лише найважливіше: вінчання у церкві,



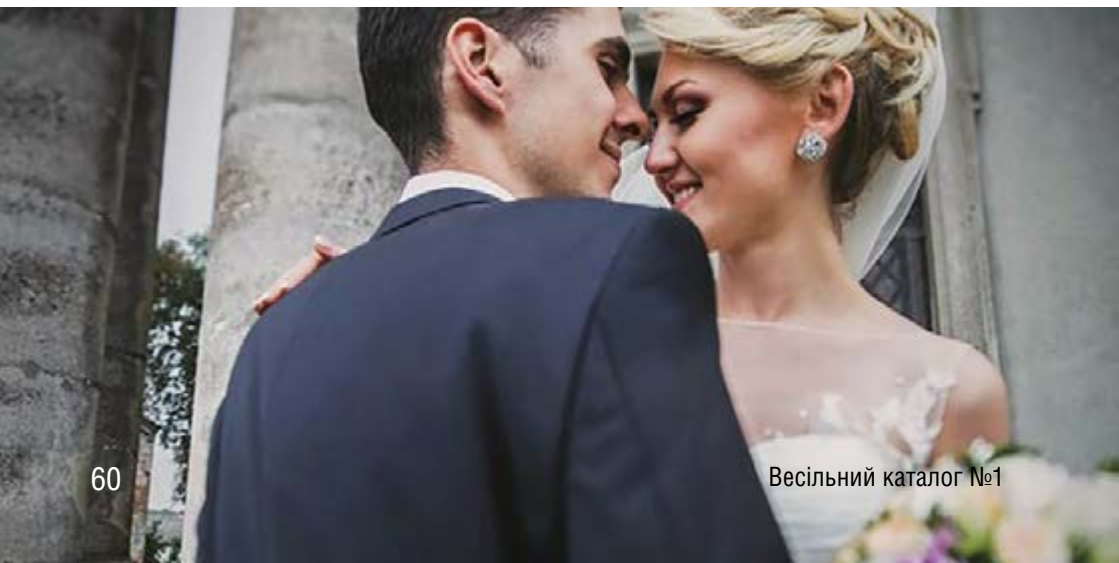
церемонія на Острівці закоханих, фотосет у довершених образах і захоплююча «медова» подорож... І все із «лавандовою» стилізацією, із відкритим серцем та щирим бажанням провідчувати щасливу мить одруження сповна.

Лавандова церемонія була водночас і прийомом для гостей. Адже після того, як наречені обмінялися оригінальними обітницями, на запрошених чекав виїзний фуршет у стилі «прованс». Крім того, Маріанна і Денис підготували для своїх рідних і близьких невеличкі подарунки з частунками в знак подяки за те, що вони були поряд у цей щасливий день.

А потім закохані вирушили у неймовірну подорож Європою: сімнадцять днів, одинадцять країн, понад двадцять міст... Це був най-



кращий весільний подарунок самим собі. Позаяк Маріанна і Денис об'єднані не лише обручками та спільним прізвищем, а й любов'ю до мандрівок. Молодята мріють, що невдовзі подорожуватимуть уже більшим складом – разом зі своїми дітками. І перший такий вояж буде до найдивовижніших місць «медового місяця» - Чорногорії (міста Котор та Пераст, гора Ловчен), Італії (Венеція, Рим, Чівіта де Баньореджіо)...



Весільні салони, атель'є

Ательє-салон "МАРІЯ VIP"

Весільний салон-ательє.
Весільні, вечірні сукні. Пошиття
копій відомих брендів. Вибір за
каталогом та під замовлення.
*Тернопіль, бульвар С. Петлюри,
2, 2-ий пов., над магазином
«Сільпо»*

тел.: (0352)42-98-99,
(067)995-60-10,
(098)598-64-76
http://vk.com/salon_mariavip

Дім весільної моди «МЕРІ».

Продаж весільних суконь та
аксесуарів.
Тернопіль, вул. Замкова, 16
тел.: +38 (067) 836-28-17

Елана

Ми раді запропонувати вам
ексклюзивні весільні та вечірні
сукні колекції 2014 року. Елана
- весільний салон Тернополя,
який представляє найкращі
бренди весільної моди: Maxima,
Darling, Daria Karlozi, Lorange.
Тернопіль, вул. Руська, 15
тел.: 050 377 26 37,
(0352) 42-30-04
Сайт: www.elana.com.ua

КРИСТЕЛ

Весільний butik.
Весільні, вечірні та дитячі сукні
провідних дизайнерів.
Тернопіль, вул. Руська, 10
тел.: (0352) 52 29 26,
(098) 982 92 03,
(050) 377 41 81
Сайт: www.crystal-salon.com.ua

Ірина Цісецька

Весільні, вечірні, випускні сукні
Плаття для першого причастя
Вишивка бісером (авторська і
компютерна)
тел.: (099) 617-90-70

ЛІЛІЯ

Ексклюзивний весільний салон.
*Тернопіль, пр-кт С. Бандери, 47,
біля супермаркету «Київ»*
тел.: (0352) 52-98-84,
(097) 456-76-51

МаріБель

Весільний салон. Представник
ТМ Lady White та Ver-De
(Білорусія). Весільні аксесуари
Artflorutex. Весільний декор
ручної роботи.
*Тернопіль, вул. Новий Світ,
2, навпроти супермаркету
«Барвінок»*
тел.: (0352) 42-58-52,
(098) 982-92-03,
(050) 377-41-81

КНЯЖНА

Весільний салон.
Тернопіль, вул. Збаразька, 31
тел.: (0352) 42-22-40,
(067) 393-82-08
Сайт: www.kniazhna.te.ua

ПРЕСТИЖ

Весільні, вечірні та дитячі сукні.
Продаж, прокат, пошиття.
*Тернопіль, вул. Б. Хмельницько-
го, 12*
тел.: (0352) 23-64-95,
28-77-02

ЖАСМИН

Весільний салон. Широкий вибір весільних, випускних та дитячих суконь.

Тернопіль, вул. М.

Шептицького, 4а

тел.: (0352) 42-41-66,

(067)785-43-50,

(098)751-52-34

Фігаро

Весілля під ключ! Повний комплекс послуг для організації цілісного стильного весілля.

м. Тернопіль, вул. Старий ринок 1

тел.: (0352) 432189,

067 672 29 80,

067 290 56 50

Сайт: www.figaro.te.ua

Масея

Весільне агенство.

м. Тернопіль, вул. Дружби, 7

тел.: (0352) 53-17-13,

(096) 740-84-14,

(067) 726-11-17

Сайт: www.maseya.com.ua

Престиж декор

Ми організуємо і оформимо будь-яке ваше свято. Кожна деталь, кожна дрібниця буде ідеально!

Тернопіль, вул. Сагайдачного, 2

тел.: 098-31-63-280

Сайт: svadbaprestig.com.ua

КАМЕЛІЯ

Весільний салон.

Тернопіль, вул. Руська, 2

тел.: (0352) 42-40-20,

(094) 974-00-20

Сайт: www.kamelia-salon.com

ЄВРОПЕЙКА

Весільний салон.

Тернопіль, вул. Замкова, 5

тел.: (096) 912-23-26

Сайт: europeika.com.ua

СВІТЛАНА

Весільний салон.

Тернопіль, пр-кт С. Бандери, 34а

тел.: (0352) 52-19-90

БРИГІДА

Студія декору та флористики.

м. Тернопіль, вул. Руська, 34

тел.: (0352) 42-37-40

Золоте весілля

Весільна агенція. Оформлення банкетних залів, фуршетів.

Організація та оформлення днів народження, ювілеїв. Тамада, музичні гурти, професійні ведучі.

вул. Шептицького, 4а

тел.: (097)299-38-86,

(050)665-11-26

Сайт: www.solwes.com.ua

Майстерня свята Милана

Організація і проведення весіль, шоу та святкових заходів.

м. Тернопіль, вул. Шептицького, 4а, офіс 7 (2-й поверх)

тел.: (0352) 52-26-48,

(050) 377-21-81

Сайт: www.mylana.com.ua

ІДЕАЛ

Агенція весільних послуг.

м. Тернопіль, вул. Замкова, 5

тел.: (0352) 40-40-44,

(097)907-77-28

Сайт: www.ideal.te.ua



© 2014

Дизайн та верстка: Ігор Тхір