




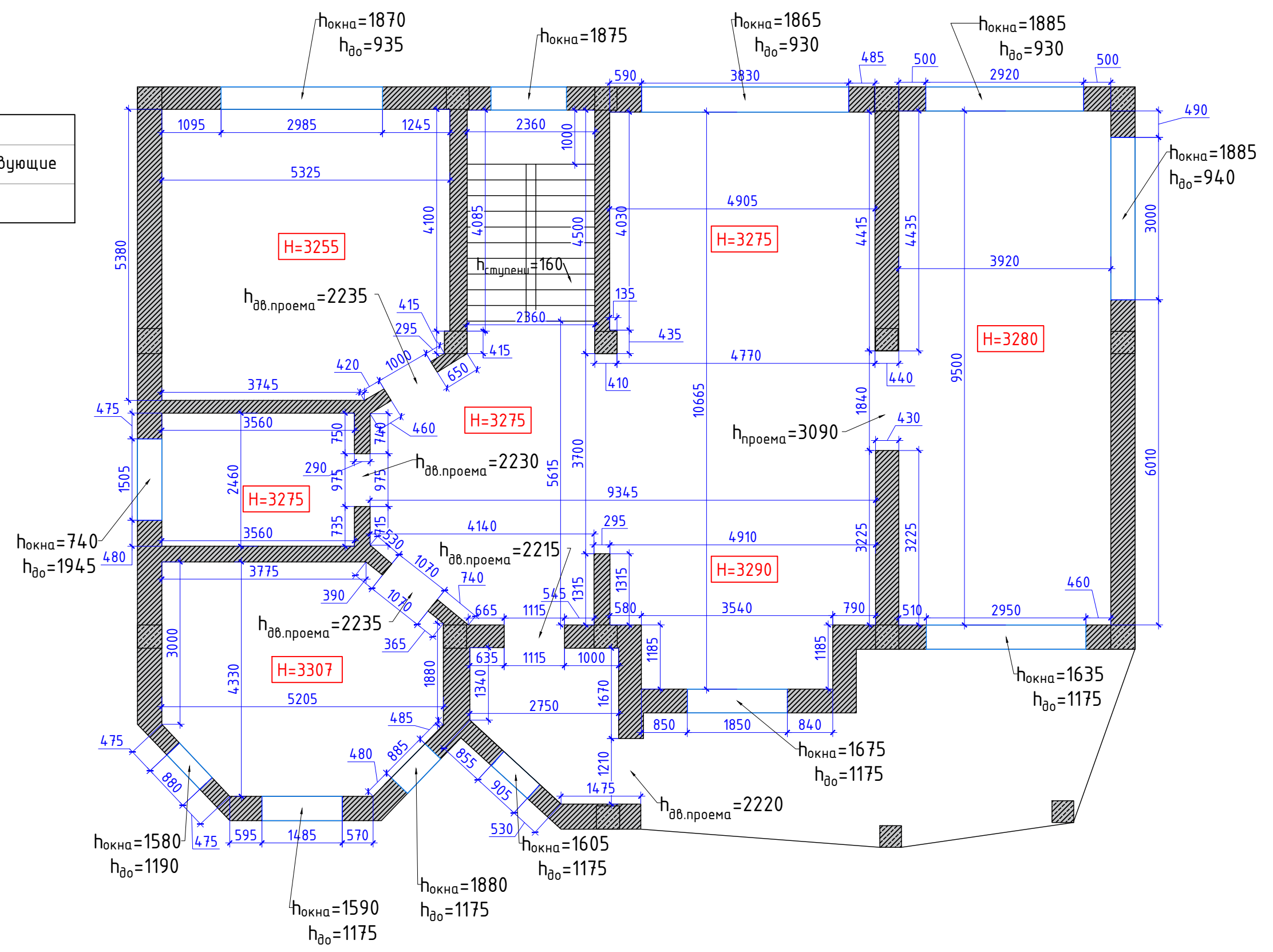
Дизайн проект: первый этаж
Жилой дом по адресу: г. Алматы, Алматинская область,
Талгарский район, СТ Аксу 32

2021г.


Ведомость рабочих чертежей	
Лист	Наименование
2	Обмерный план
3	План демонтажа
4	План монтажа перегородок
5	Новая планировка. Экспликация помещений
6	План расстановки мебели и сантехники. Экспликация помещений
7	План заполнения дверных проемов
8	План размещения санитарно-технического оборудования, отопительных приборов
9	План гидроизоляции влажных зон
10	План расположения теплого пола с терморегуляторами
11	План пола с указанием напольного покрытия
11.1	План раскладки плитки в кухне-столовой
12	План потолков с указанием типов используемых материалов
12.1	План расположения карнизов
13	Узлы и разрезы конструкций потолков
14	План размещения светильников
14.1	План привязки светильников
15	План включения осветительного оборудования
16	План расстановки розеток и электровыводов
17	Развертка стен: Тамбур
18	Развертка стен: Холл
19-20	Развертка стен: Игровая
21	Развертка стен: Санузел
22-23	Развертка стен: Кабинет
24-25	Развертка стен: Гостиная
26-27	Развертка стен: Кухня-столовая
28	Спецификация отделочных материалов
29	Спецификация электрооборудования



		Жилой дом по адресу: г. Алматы, Алматинская область, Талгарский район, СТ Аксу			
		Дизайн-проект интерьера	Стадия	Лист	Листов
			РП	1	29
Рук.проекта	Кравченко Р.	Ведомость рабочих чертежей			
Заказчик	Куриленков В.				
Выполнил	Секеев Р.				
Дизайнер	Прытков Н.				
Согласовано					

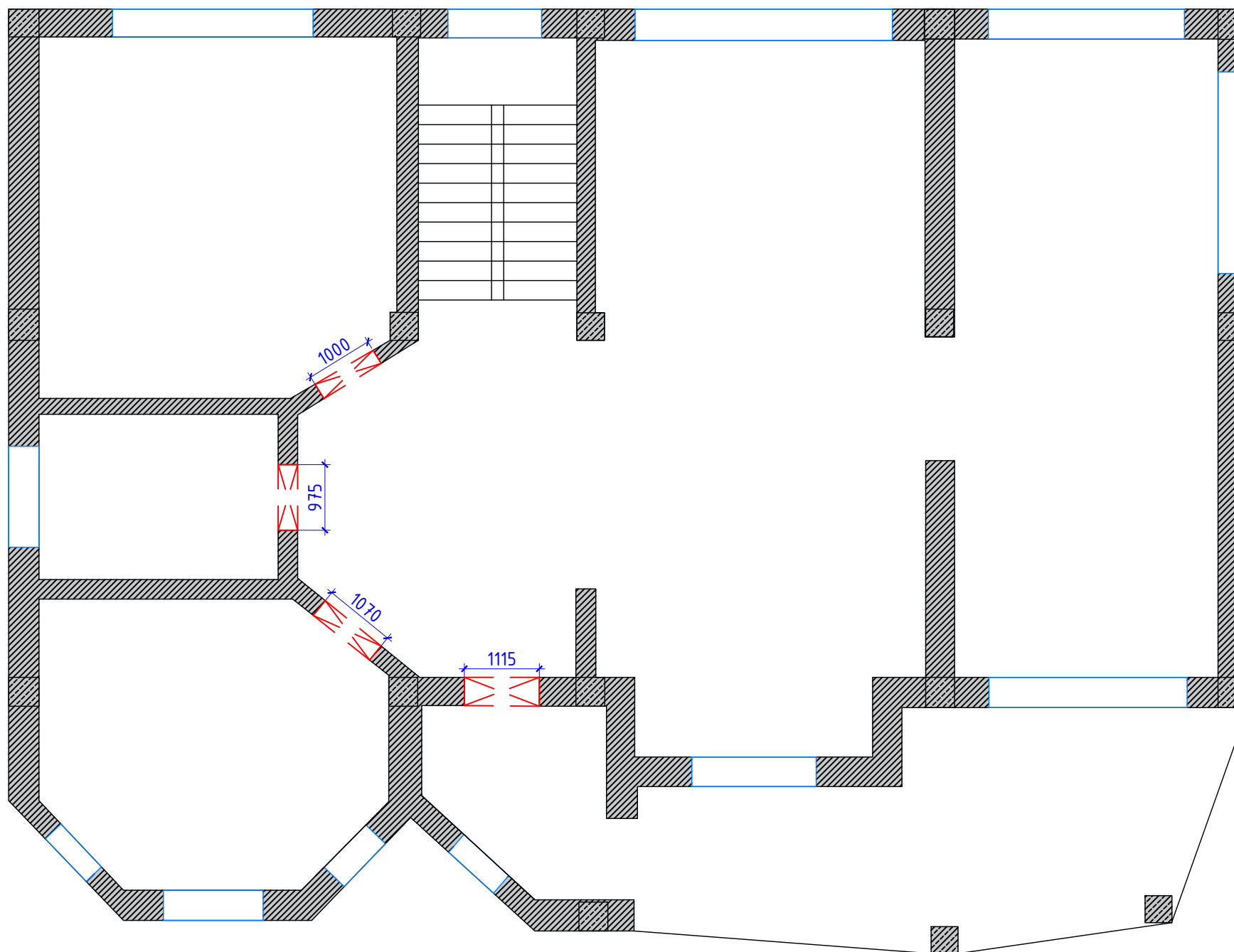
Условные обозначение	
	Несущие монолитные стены, существующие
	Кирпичные стены, существующие



Примечание:
- высоты указаны до существующего потолка, точную высоту уточнить после монтажных работ
- все размеры проектные уточнить по месту!!!


		Жилой дом по адресу: г. Алматы, Алматинская область, Талгарский район, СТ Аксу			
		Дизайн-проект интерьера	Стадия	Лист	Листов
			РП	2	29
Рук.проекта	Кравченко Р.	Обмерный план М 1:80			
Заказчик	Куриленков В.				
Выполнил	Секеев Р.				
Дизайнер	Прытков Н.				
Согласовано					





Условные обозначение		Примечание
	Существующие стены и перегородки	
	Демонтируемая перемычка (проем в стене)	4 шт.

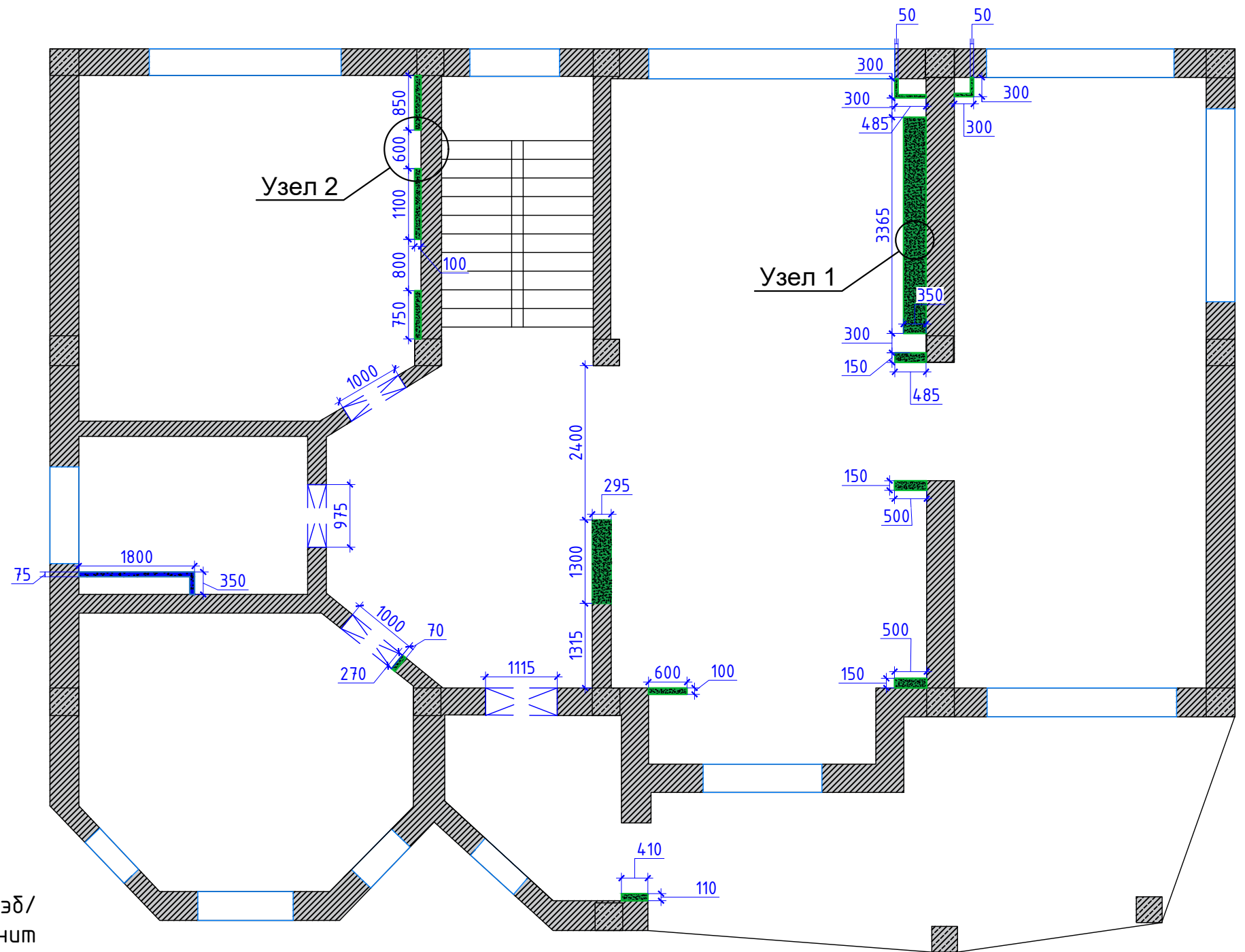
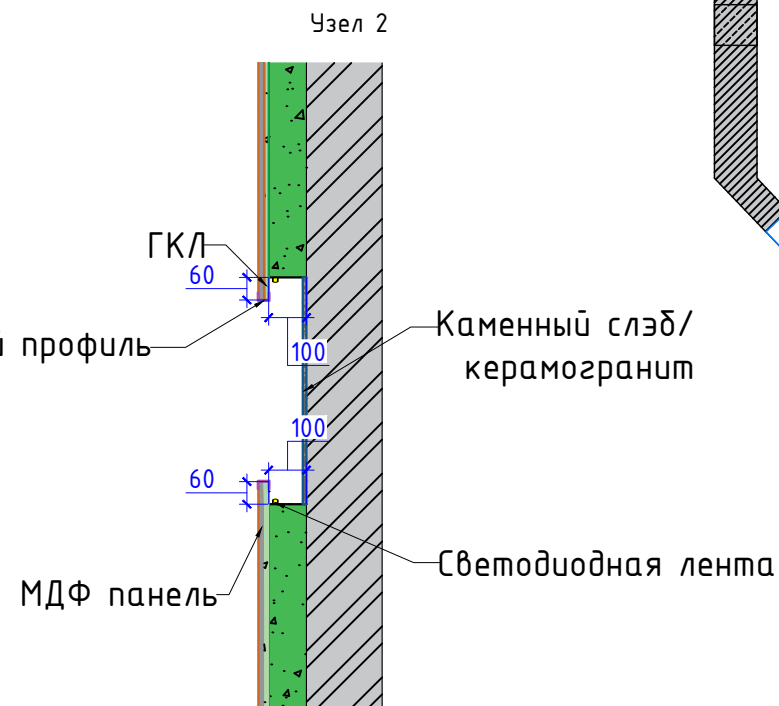
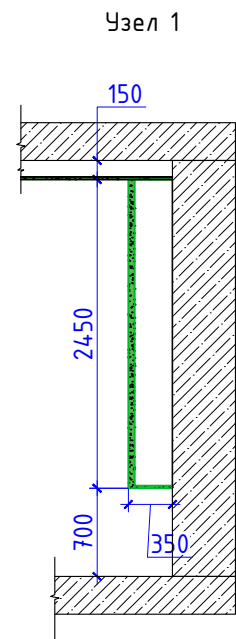


Примечание:


- все размеры уточнить по месту
- за отметку 0,000 принят уровень чистого пола
- выровнять все существующие стены, оконные откосы и существующие проемы под 90°
- перемычки дверных проемов выполнить из металлических уголков (точные размеры уточнить по месту)
- поднять уровень дверных проемов до 2.400 мм
- необходимое количество материалов рассчитать на месте

		Жилой дом по адресу: г. Алматы, Алматинская область, Талгарский район, СТ Аксу			
		Дизайн-проект интерьера	Стадия	Лист	Листов
			РП	3	29
Рук.проекта	Кравченко Р.	План демонтажа М 1:80			
Заказчик	Куриленков В.				
Выполнил	Секеев Р.				
Дизайнер	Прытков Н.				
Согласовано					

Условные обозначение		Примечание
	Существующие стены и перегородки	
	Возводимые перегородки из (конструкции) ГКЛ	33,1м ²
	Возводимые перегородки из (конструкции) ВГКЛ	6,4м ²
	Монтируемая перемычка на уровне +2400	4 шт

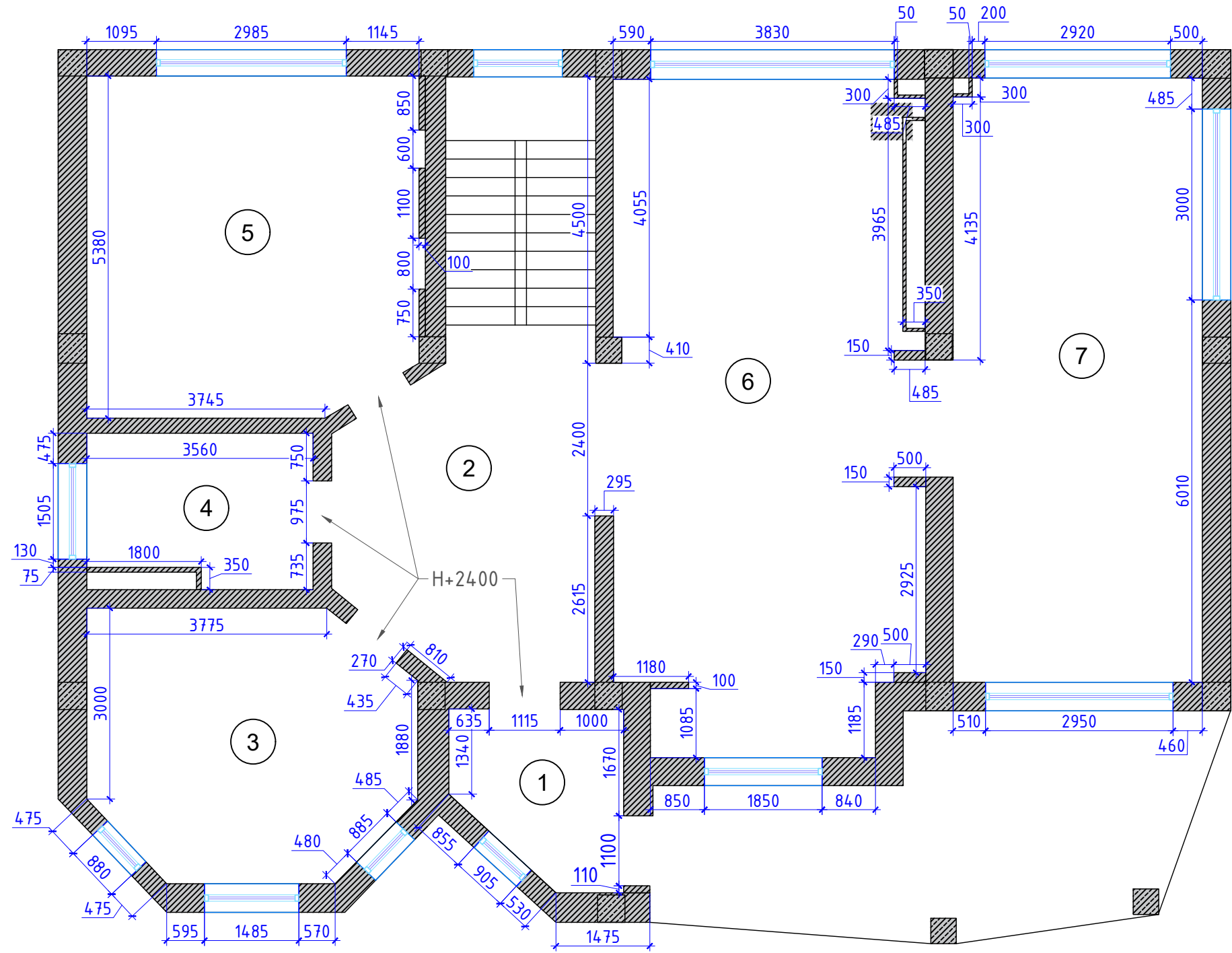


- Примечание:**
- все размеры проектные уточнить по месту!!!
 - высоты проемов уточнить по месту!!!
 - количество материалов уточнить по месту
 - предусмотреть усиление ГКЛ перегородок фанерой или другой конструкцией под монтаж ТВ, навесной мебели, сантехоборудования, кондиционеров

		Жилой дом по адресу: г. Алматы, Алматинская область, Талгарский район, СТ Аксу			
		Дизайн-проект интерьера	Стадия	Лист	Листов
			РП	4	29
Рук.проекта	Кравченко Р.	План монтажа перегородок М 1:80			
Заказчик	Куриленков В.				
Выполнил	Секеев Р.				
Дизайнер	Прытков Н.				
Согласовано					

ЭКСПЛИКАЦИЯ ПОМЕЩЕНИЙ

№ по плану	Наименование	Площадь м ²
1	Тамбур	6,63
2	Холл	19,9
3	Игровая	20,04
4	Санузел	8,13
5	Кабинет	27,89
6	Гостиная	50,68
7	Кухня-столовая	27,24
Общая площадь всего:		160,51



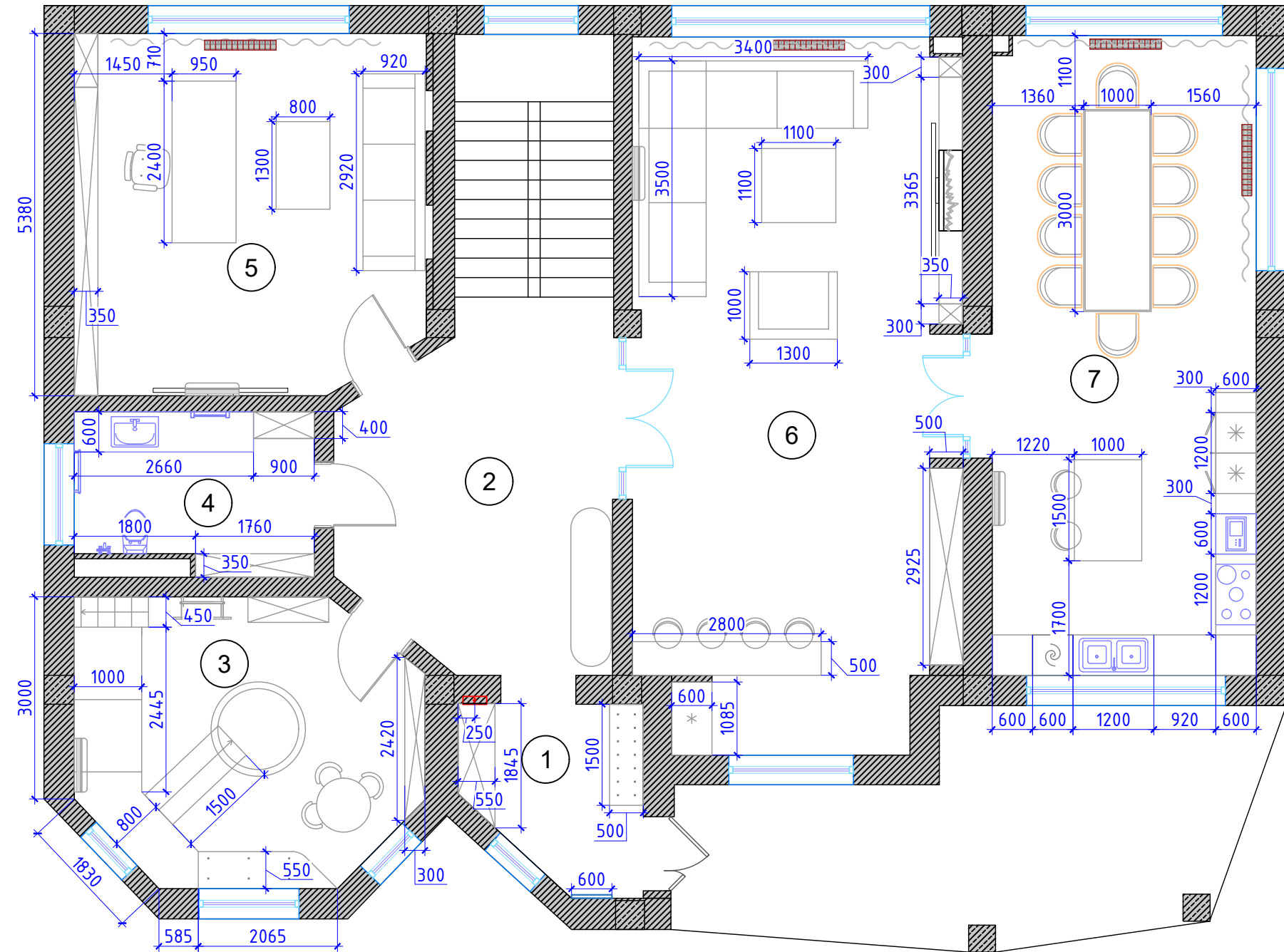
Примечание:

- площади помещений указаны без учета перегородок
- высоты указаны до существующего потолка, точную высоту уточнить по месту!!!
- все размеры проектные уточнить по месту!!!
- высоты проемов уточнить по месту!!!

		Жилой дом по адресу: г. Алматы, Алматинская область, Талгарский район, СТ Аксу			
		Дизайн-проект интерьера	Стадия	Лист	Листов
			РП	5	29
Рук.проекта	Кравченко Р.	Новая планировка М 1:80			
Заказчик	Куриленков В.				
Выполнил	Секеев Р.				
Дизайнер	Прытков Н.				
Согласовано					

ЭКСПЛИКАЦИЯ ПОМЕЩЕНИЙ

№ по плану	Наименование	Площадь м ²
1	Тамбур	6,63
2	Холл	19,9
3	Игровая	20,04
4	Санузел	8,13
5	Кабинет	27,89
6	Гостиная	50,68
7	Кухня-столовая	27,24
Общая площадь всего:		160,51



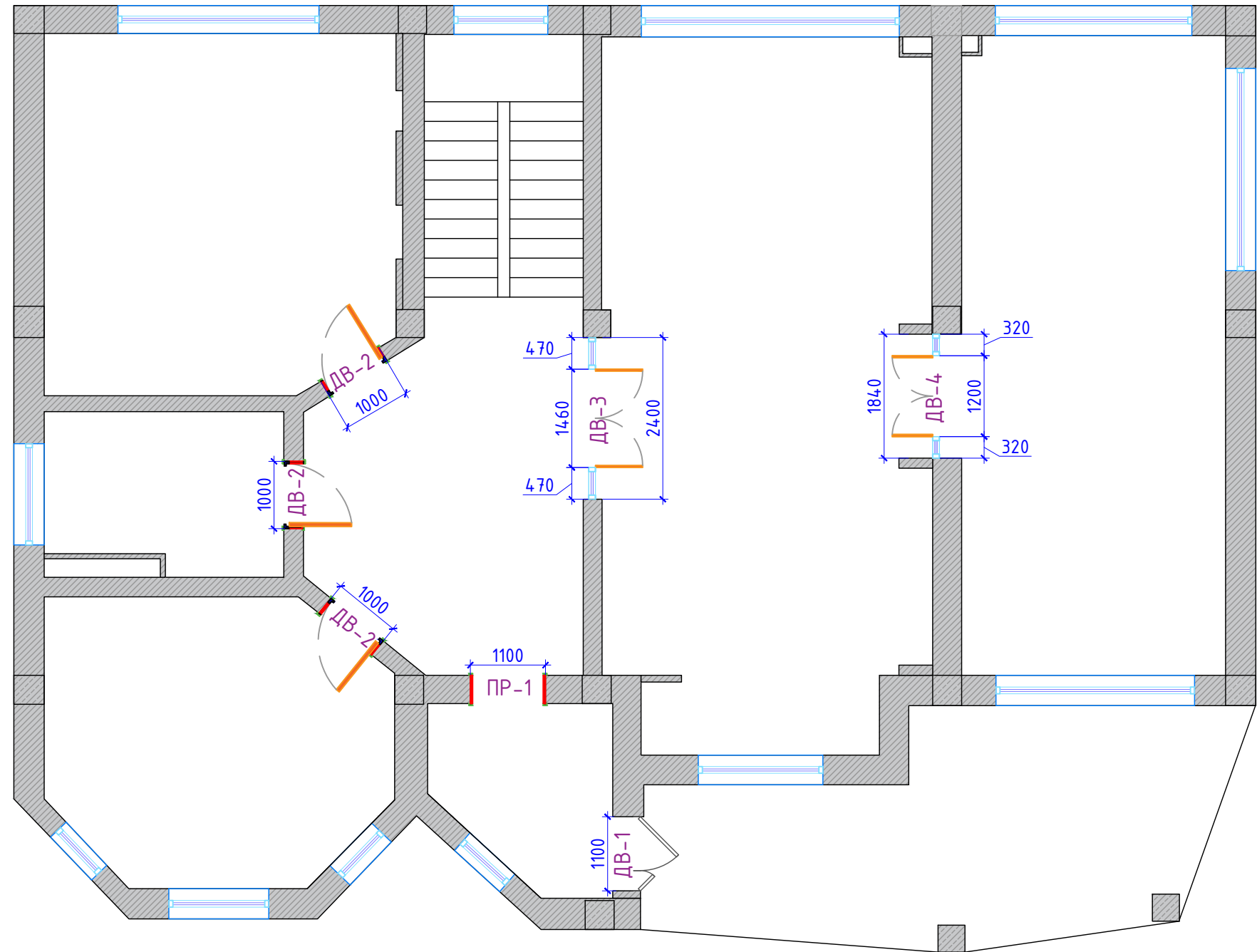
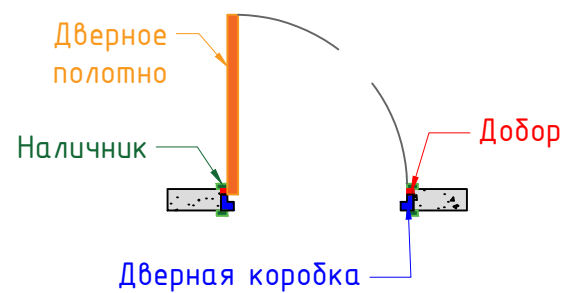
Примечание:

- площади помещений указаны без учета перегородок
- высоты указаны до существующего потолка, точную высоту уточнить по месту!!!
- все размеры проектные уточнить по месту!!!
- высоты проемов уточнить по месту!!!

		Жилой дом по адресу: г. Алматы, Алматинская область, Талгарский район, СТ Аксу			
		Дизайн-проект интерьера	Стадия	Лист	Листов
			РП	6	29
Рук.проекта	Кравченко Р.	План расстановки мебели и сантехники М 1:80			
Заказчик	Куриленков В.				
Выполнил	Секеев Р.				
Дизайнер	Прытков Н.				
Согласовано					

Условные обозначения:

- ДВ-1 дверь входная глухая распашная
размеры проема: 1100x2200;
- ДВ-2 дверь межкомнатная глухая распашная
правая - 1шт. левая - 2шт.
размеры проема: 1000x2400; 1шт.
- ДВ-3 дверь межкомнатная глухая распашная
размеры проема: 2400x2900;
размеры проема для дверей: 1460x2900; 1шт.
- ДВ-4 дверь межкомнатная глухая раздвижная
размеры проема: 1840x2900;
размеры проема для дверей: 1200x2900; 1шт.
- ПР-1 проем с декоративным наличником
размеры проема: 1100x2400; 1шт.

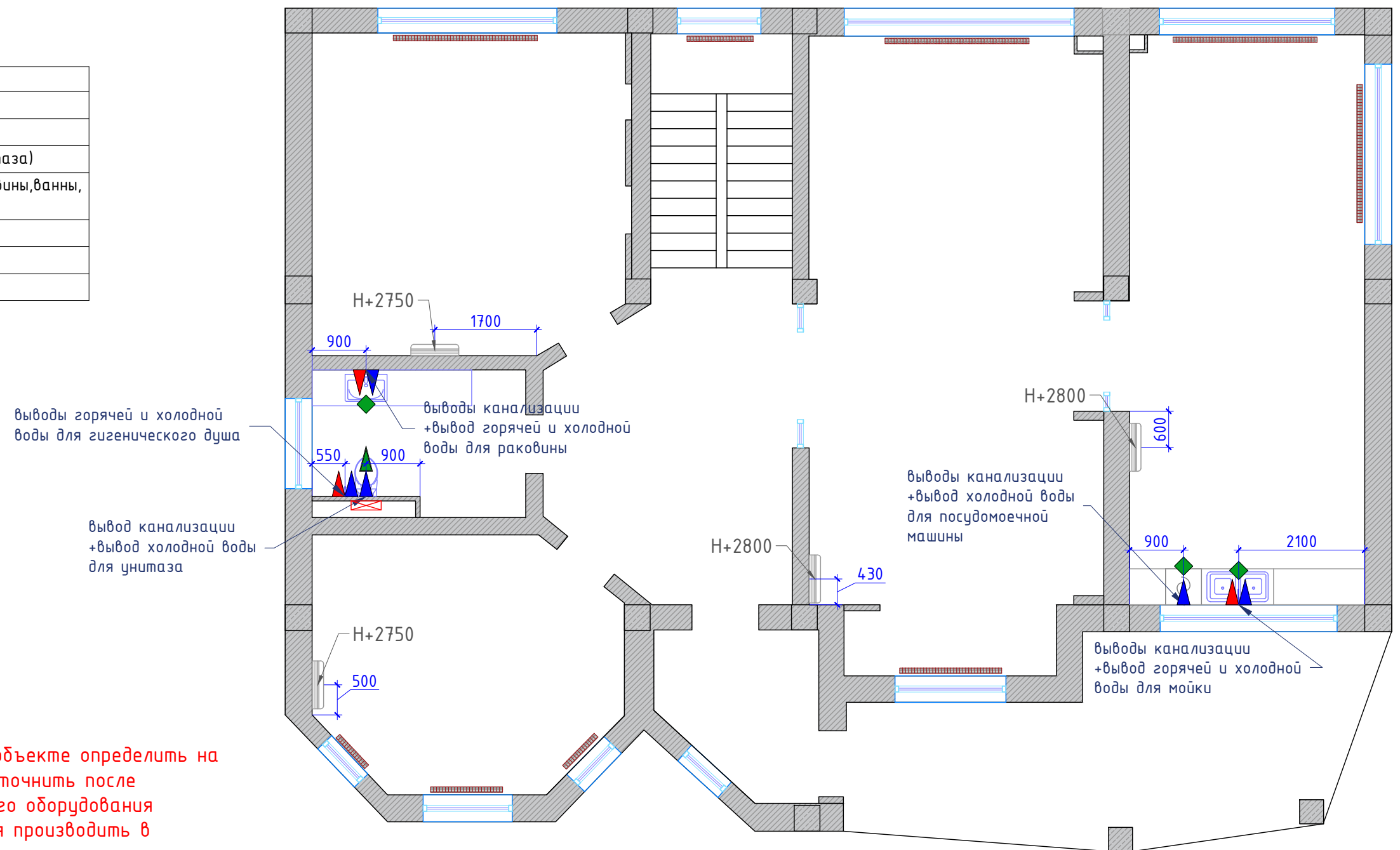


Примечания:

- размеры уточнить по месту
- размеры дверных проемов и толщину перегородок уточнить после черновых работ
- точное количество доборов и наличников и их размеры определяется замерщиком от магазина-продавца дверей
- монтаж и установку дверей производить монтажниками от магазина-продавца дверей
- толщина наличника должна быть больше или равна толщине плинтуса
- на входной двери предусмотреть утепление и шумоизоляцию
- на плане указаны размеры проема, размер полотна уточнять у магазина-продавца дверей
- по периметру проема ДВ-3 предусмотреть латунные панели

		Жилой дом по адресу: г. Алматы, Алматинская область, Талгарский район, СТ Аксу			
		Дизайн-проект интерьера	Стадия	Лист	Листов
			РП	7	29
Рук.проекта	Кравченко Р.	План заполнения дверных проемов М 1:80			
Заказчик	Куриленков В.				
Выполнил	Секеев Р.				
Дизайнер	Прытков Н.				
Согласовано					


Условные обозначение	
	Подача холодной воды
	Подача горячей воды
	Водоотведение Ø100 (для унитаза)
	Водоотведение Ø50 (для раковины, ванны, стиральной машины и т.д.)
	Место под инсталляцию
	Радиатор отопления
	Кондиционер

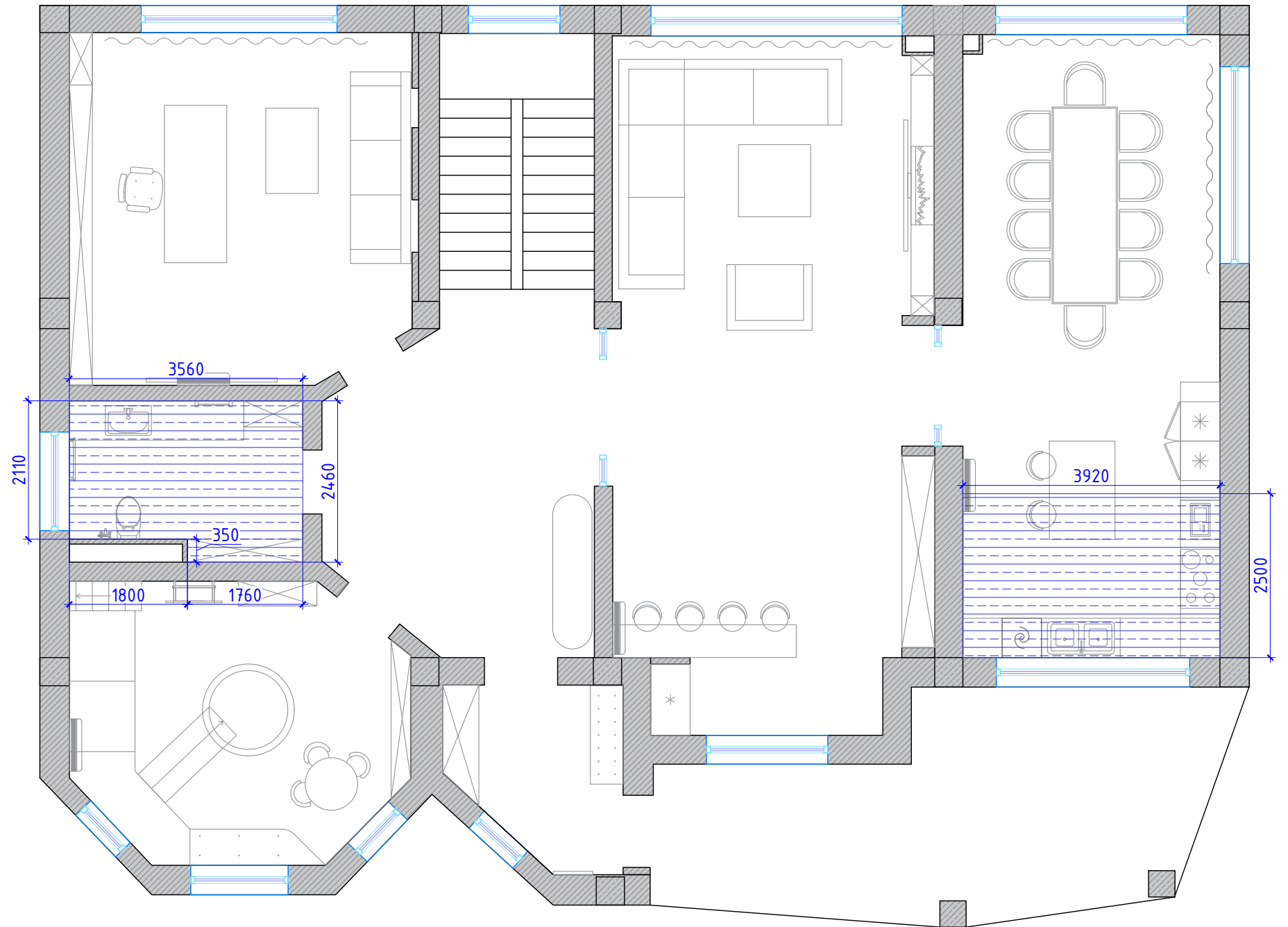


Примечание:

- все размеры уточнить по месту!!!
- точное местонахождение стояков на объекте определить на месте привязки вывода коммуникаций уточнить после окончательного подбора сантехнического оборудования
- монтаж сантехнического оборудования производить в соответствии с инструкциями к изделиям
- для слива унитаза использовать трубу диаметром не менее 100мм, для остальных не менее 50мм
- рекомендуемый уклон канализационных труб: для труб диаметром 50 мм - 0,03 (3см на 1 п.м. трубы), для труб диаметром 100мм 0,02 (2см на 1 п.м. трубы)
- установить ревизионные люки скрытого монтажа под отделку для обслуживания стояков с коммуникациями; расположение и размеры люков уточнить по месту
- предусмотреть фильтры для очистки водопроводной воды на магистрали водопровода по желанию
- данный лист смотреть совместно с развертками стен
- выводы коммуникаций посудомоечной машины подключить к сифону мойки
- привязки кондиционеров указаны до центра оси


		Жилой дом по адресу: г. Алматы, Алматинская область, Талгарский район, СТ Аксу			
		Дизайн-проект интерьера	Стадия	Лист	Листов
			РП	8	29
Рук.проекта	Кравченко Р.	План размещения санитарно-технического оборудования, отопительных приборов М 1:80			
Заказчик	Куриленков В.				
Выполнил	Секеев Р.				
Дизайнер	Прытков Н.				
Согласовано					



Условные обозначения:
 Гидроизоляция пола
 $S=17,93 \text{ м}^2$

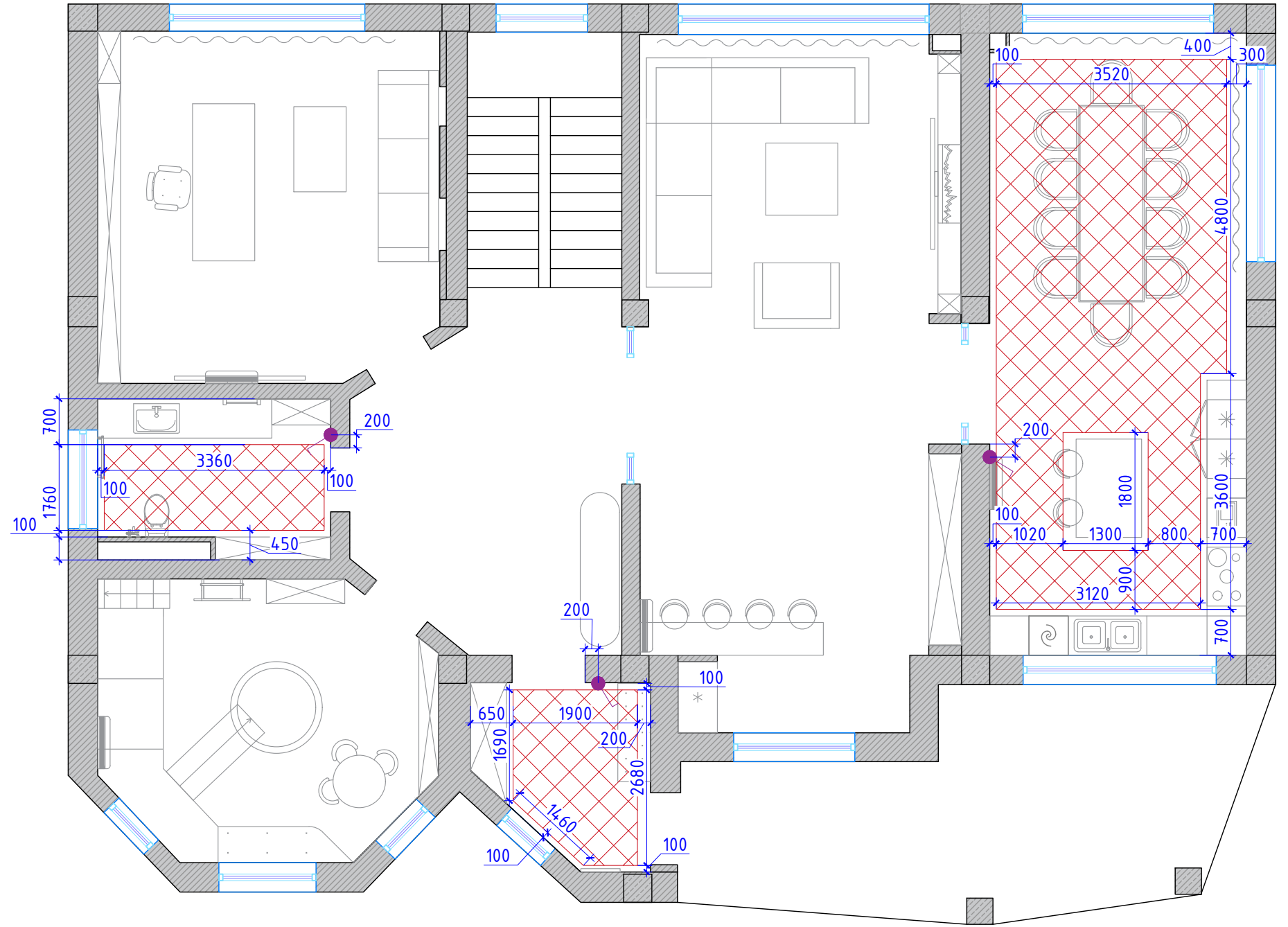


Примечания:


- все размеры уточнить по месту
- гидроизоляция обмазочного типа выполняется по штукатурке с заходом на стену 300 мм
- наносить на сухую поверхность предварительно обработанную грунтовкой для увеличения адгезии

		Жилой дом по адресу: г. Алматы, Алматинская область, Талгарский район, СТ Аксу			
		Дизайн-проект интерьера	Стадия	Лист	Листов
			РП	9	29
Рук.проекта	Кравченко Р.	План гидроизоляции влажных зон М 1:80			
Заказчик	Куриленков В.				
Выполнил	Секеев Р.				
Дизайнер	Прытков Н.				
Согласовано					

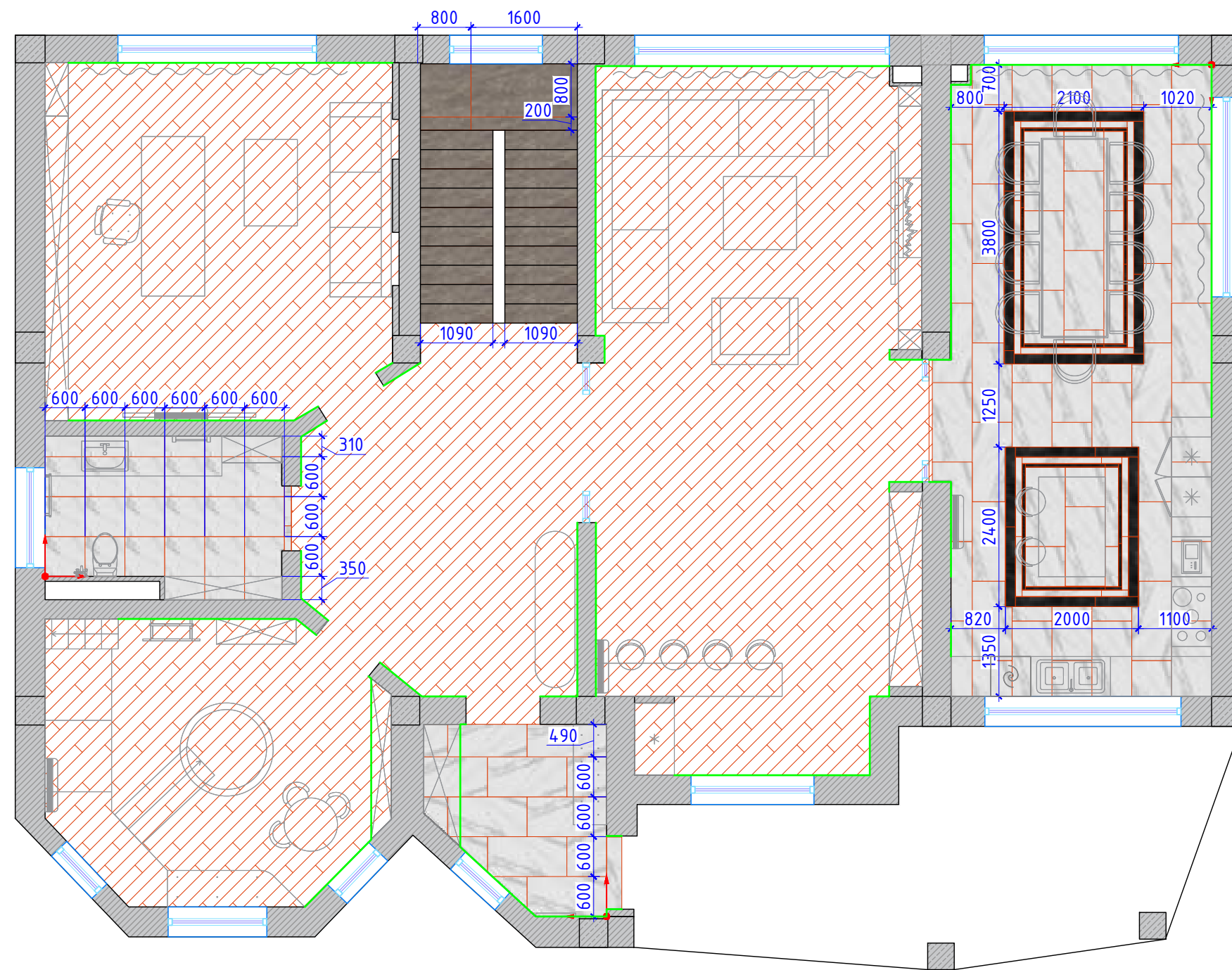
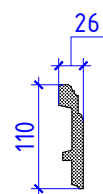
Условные обозначения	
	Регулятор теплого пола
	Теплый пол 34,74м ²



- Примечания:**
- все размеры уточнить по месту
 - все регуляторы теплого пола установить на высоте +1,500 если не указано иного

		Жилой дом по адресу: г. Алматы, Алматинская область, Талгарский район, СТ Аксу			
		Дизайн-проект интерьера	Стадия	Лист	Листов
			РП	10	29
Рук.проекта	Кравченко Р.	План расположения теплого пола с терморегуляторами М 1:80			
Заказчик	Куриленков В.				
Выполнил	Секеев Р.				
Дизайнер	Прытков Н.				
Согласовано					



Условные обозначение		
	Ламинат, Дуб белый (LA179MV4)	120м ²
	SG507100R МОНТЕ ТИБЕРИО ОБРЕЗНОЙ, 1200x600	40,9м ²
	SG561100R РИАЛЬТО СЕРЫЙ ТЕМНЫЙ МАТОВЫЙ ОБРЕЗНОЙ, 1200x600	3,71м ²
	SG622602R МОНТЕ ТИБЕРИО ЛАППАТИРОВАННЫЙ ОБРЕЗНОЙ, 600x600	8,27м ²
	SG570002R ПАРНАС ПЕПЕЛЬНЫЙ ЛАППАТИРОВАННЫЙ ОБРЕЗНОЙ, 1600x800	19м ²
	Плинтус Европлас 1.53.101	63п.м

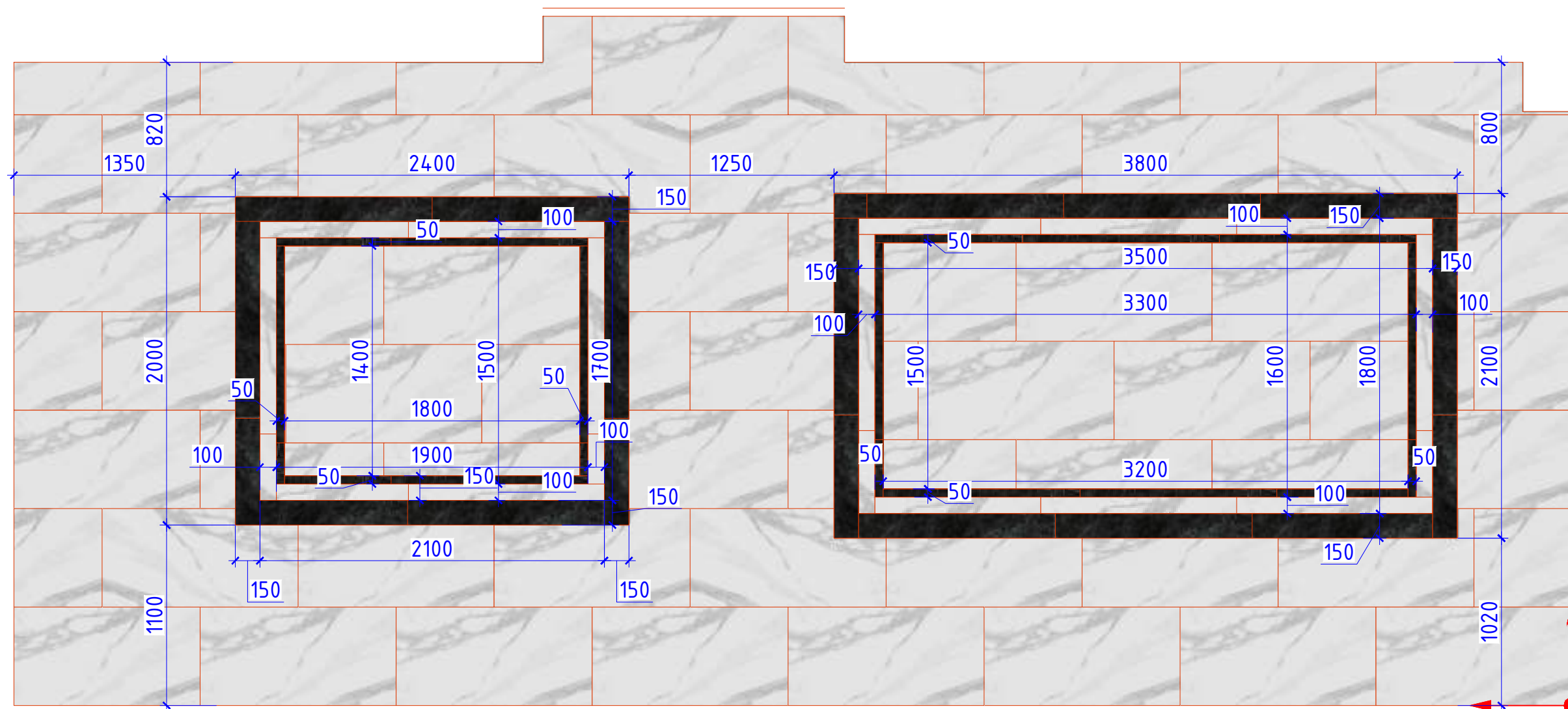



Примечания:








- за отметку 0,000 принят уровень чистого пола
- количество материалов дано без учета запаса (стандартный запас 10%)
- все стыки напольных покрытий должны быть на одном уровне (заподлицо) исключение только если стык идет через порог двери или ступеньку, уточнить по месту
- совместить швы плитки пола и стены при разных плитах отталкиваться от визуализации
- стык покрытий, попадающих в дверной проем предусмотреть под толщиной дверного проема
- стык различных покрытий заполнить плиточным клеем
- за кухонной мебелью и встроенными шкафами плинтус не предусматривать
- для уменьшения вероятности растрескивания швов в стыках двух плинтусов и для достижения большей плоскости склеивания рекомендуется выполнять их соединение и проклейку под углом 45°
- все материалы носят рекомендательный характер
- количество материала на лестничной площадке указаны с расчетом лестницы в цокольный этаж
- раскладку плитки в кухне и расположение плинтусов см. на стр. 11.1

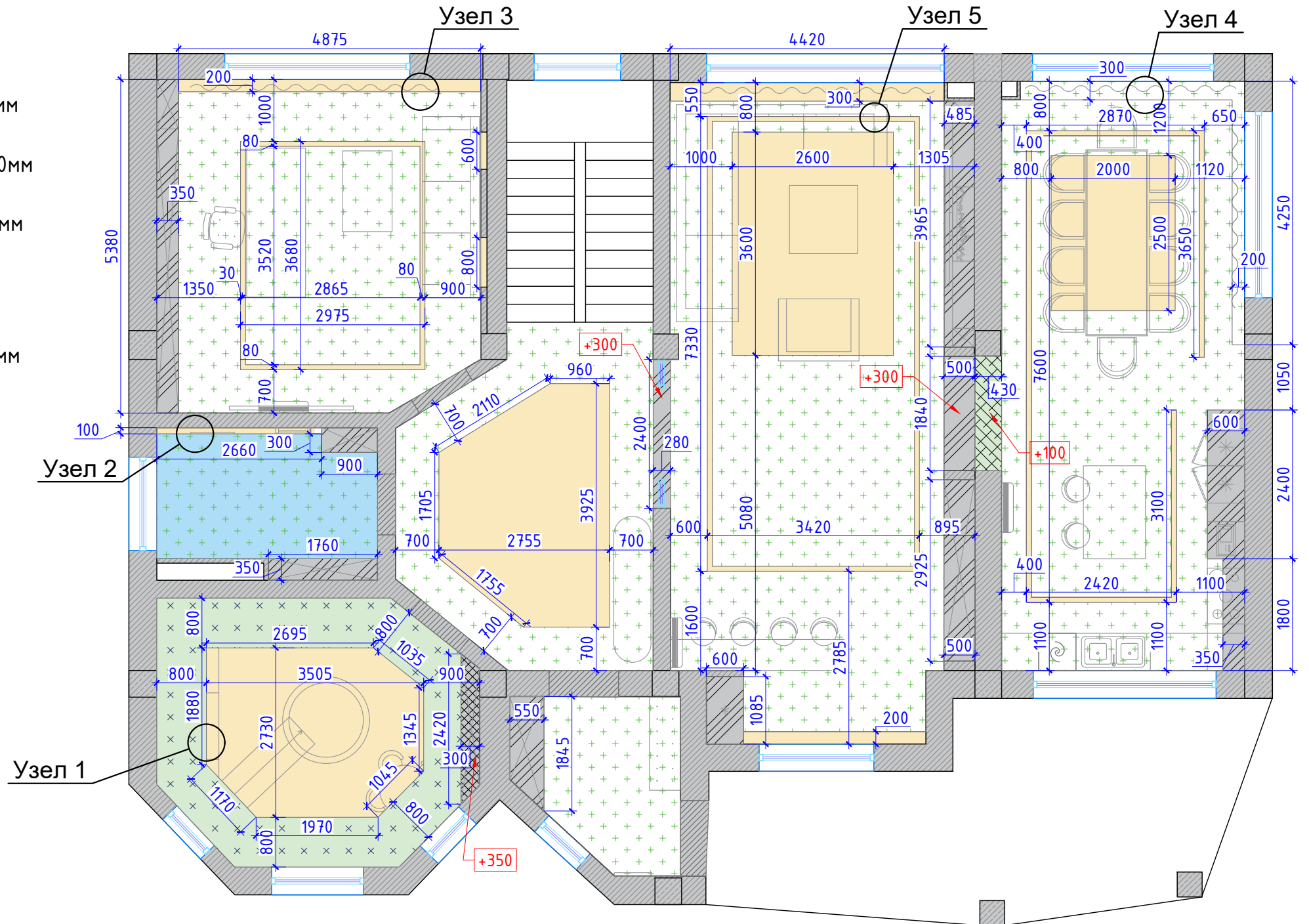
		Жилой дом по адресу: г. Алматы, Алматинская область, Талгарский район, СТ Аксу			
		Дизайн-проект интерьера	Стадия	Лист	Листов
			РП	11	29
Рук.проекта	Кравченко Р.	План пола с указанием напольного покрытия М 1:80			
Заказчик	Куриленков В.				
Выполнил	Секеев Р.				
Дизайнер	Прытков Н.				
Согласовано					

	SG507100R МОНТЕ ТИБЕРИО ОБРЕЗНОЙ, 1200x600
	SG561100R РИАЛЬТО СЕРЫЙ ТЕМНЫЙ МАТОВЫЙ ОБРЕЗНОЙ, 1200x600




		Жилой дом по адресу: г. Алматы, Алматинская область, Талгарский район, СТ Аксу			
		Дизайн-проект интерьера	Стадия	Лист	Листов
			РП	11.1	29
Рук.проекта	Кравченко Р.	План раскладки плитки в кухне-столовой М 1:30			
Заказчик	Куриленков В.				
Выполнил	Секеев Р.				
Дизайнер	Прытков Н.				
Согласовано					

- Условные обозначения:
-  Потолок из ГКЛ +покраска с опуском 150мм
S=103,69 м²
 -  Потолок из ВГКЛ +покраска с опуском 150мм
S=6,89 м²
 -  Потолок из ГКЛ +покраска с опуском 200мм
S=10,7 м²
 -  Оштукатуривание и покраска
существующего потолка
S=37,04 м²
 -  Потолок из ГКЛ +покраска с опуском 100мм
S=0,8 м²
 -  Потолок из ГКЛ +покраска с опуском 300мм
S=11,48 м²
 -  Потолок из ГКЛ +покраска с опуском 350мм
S=0,65 м²

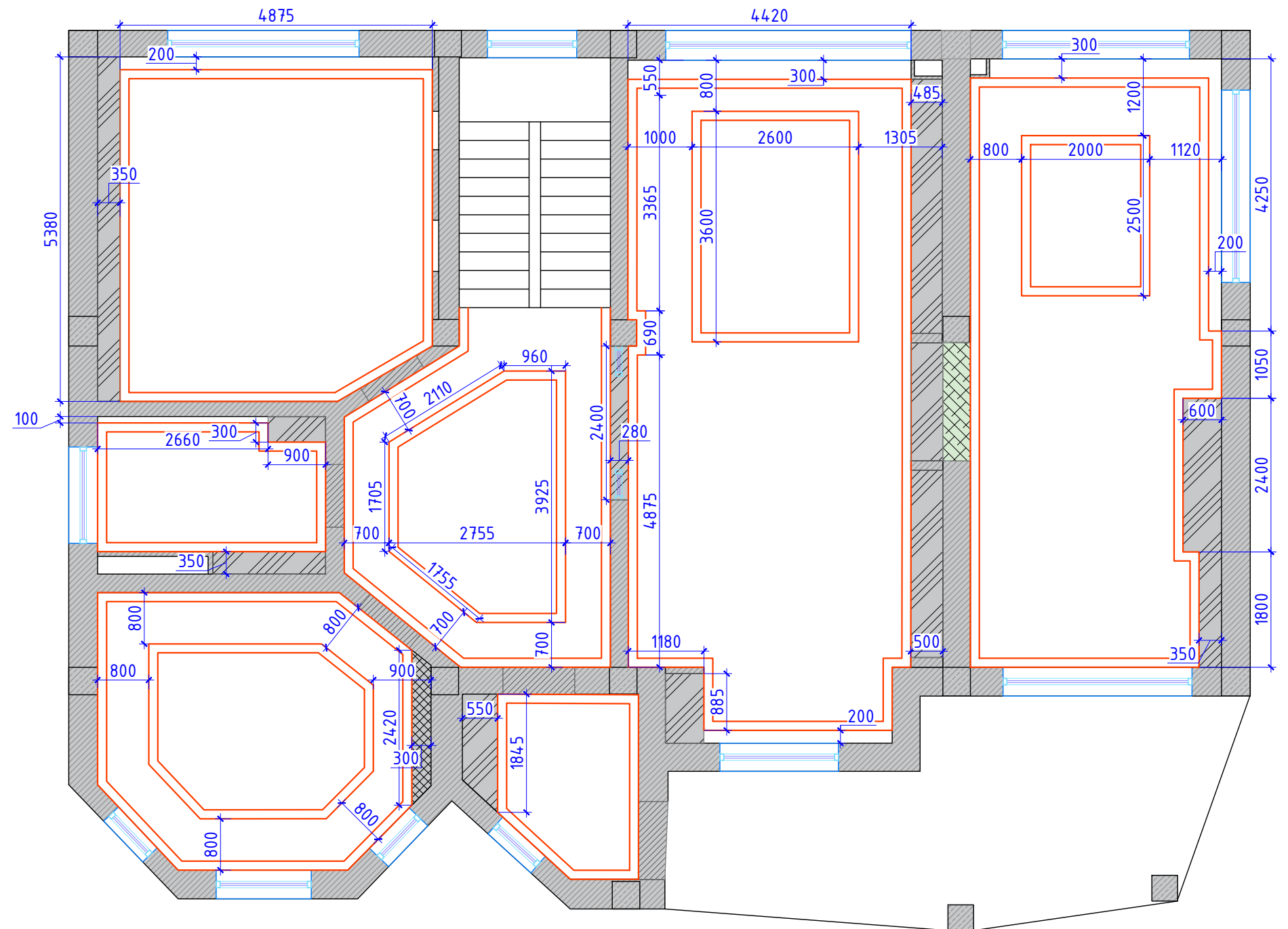
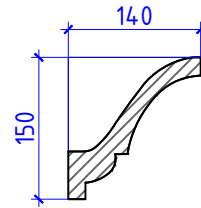


Примечания:

- монтаж потолков начинать после приобретения всех встроенных светильников
- опуск потолка уточнить после приобретения оборудования
- все размеры уточнить по месту
- предусмотреть закладные для светильников (см. лист 14.1) и встроенной мебели
- за отметку 0,000 принят уровень чистого потолка (существующего)
- высоту потолка уточнить по месту после выполнения черновых отделочных работ
- высоту уровней потолка отсчитывать от существующей ж/б плиты перекрытия
- разрезы и узлы указанные на данном чертеже смотреть на листе 13
- количество материалов указано без учета запаса (стандартный запас - 10%)
- в помещениях с высокой влажностью использовать ВГКЛ
- план расположения карнизов смотреть на листе 12.1

		Жилой дом по адресу: г. Алматы, Алматинская область, Талгарский район, СТ Аксу			
		Дизайн-проект интерьера	Стадия	Лист	Листов
			РП	12	29
Рук.проекта	Кравченко Р.	План потолков с указанием типов используемых материалов М 1:80			
Заказчик	Куриленков В.				
Выполнил	Секеев Р.				
Дизайнер	Прытков Н.				
Согласовано					

— Карниз Европласт 1.50.221 (186 п.м)

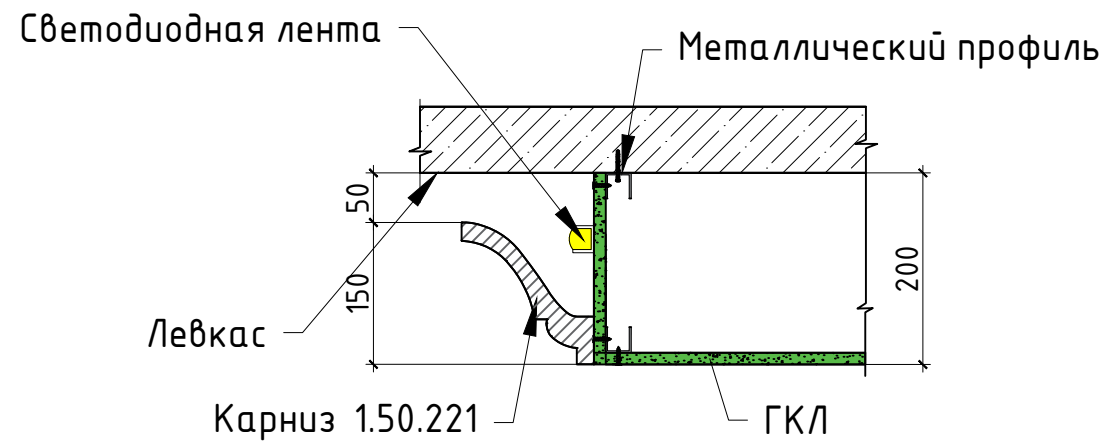


Примечания:

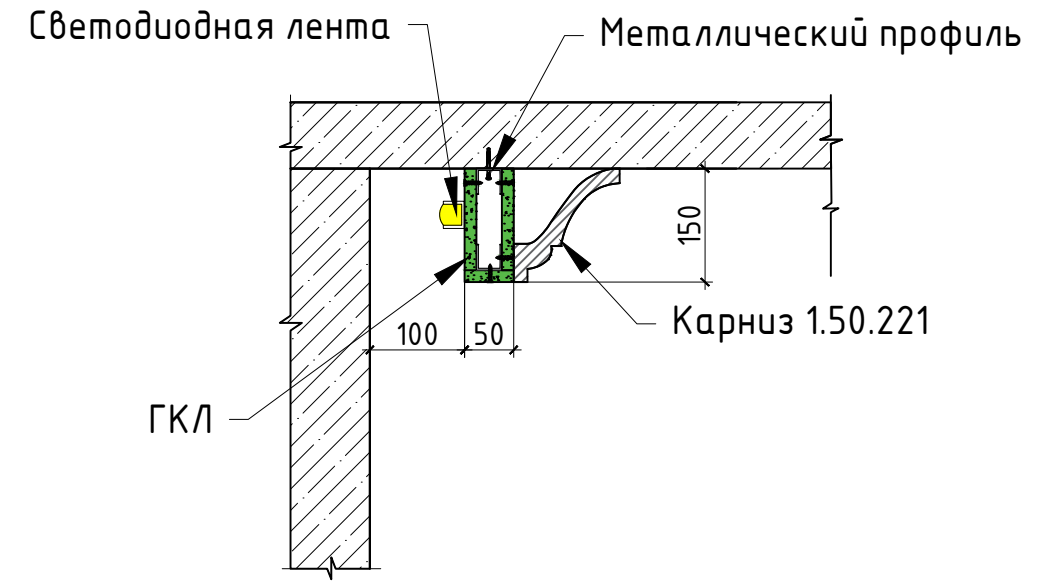
- высоту потолка уточнить по месту после выполнения черновых отделочных работ
- высоту уровней потолка отсчитывать от существующей ж/б плиты перекрытия
- разрезы и узлы смотреть на листе 13
- при подборе альтернативного карниза не брать карниз более 150мм

		Жилой дом по адресу: г. Алматы, Алматинская область, Талгарский район, СТ Аксу			
		Дизайн-проект интерьера	Стадия	Лист	Листов
			РП	12.1	29
Рук.проекта	Кравченко Р.	План расположения карнизов М 1:80			
Заказчик	Куриленков В.				
Выполнил	Секеев Р.				
Дизайнер	Прытков Н.				
Согласовано					

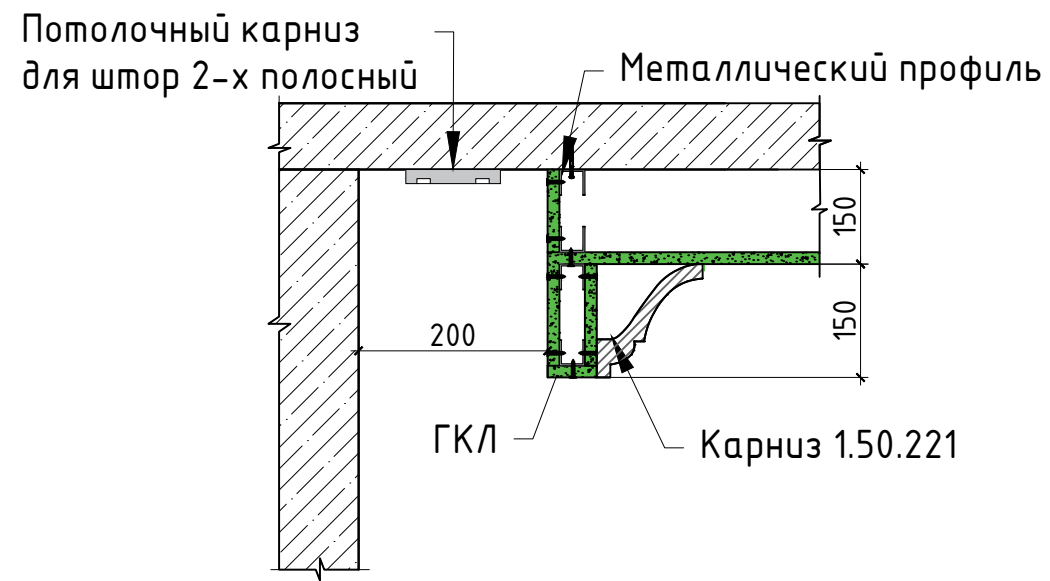
Узел 1



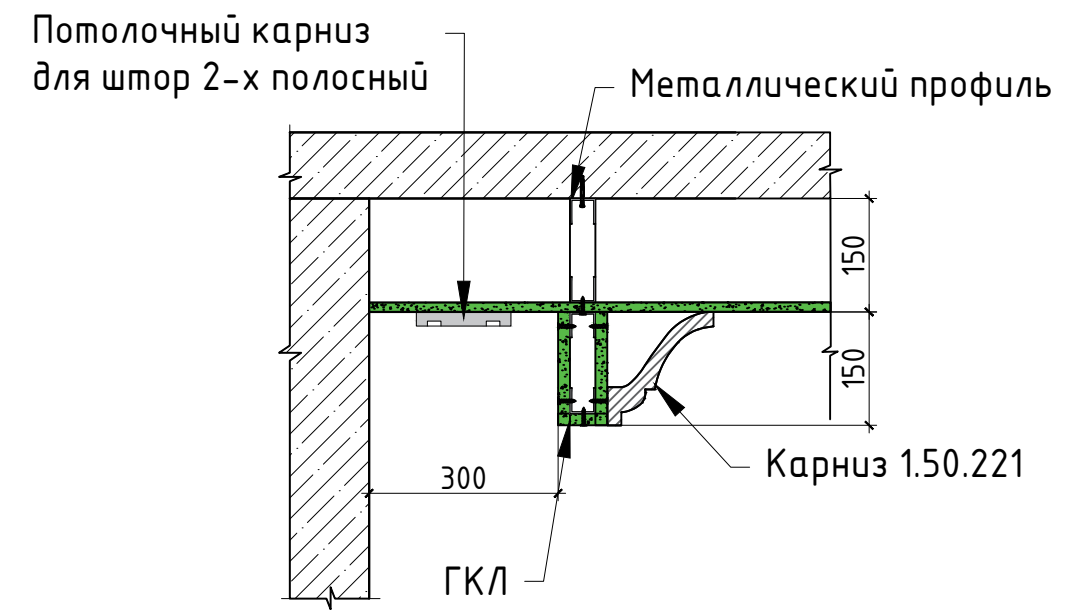
Узел 2



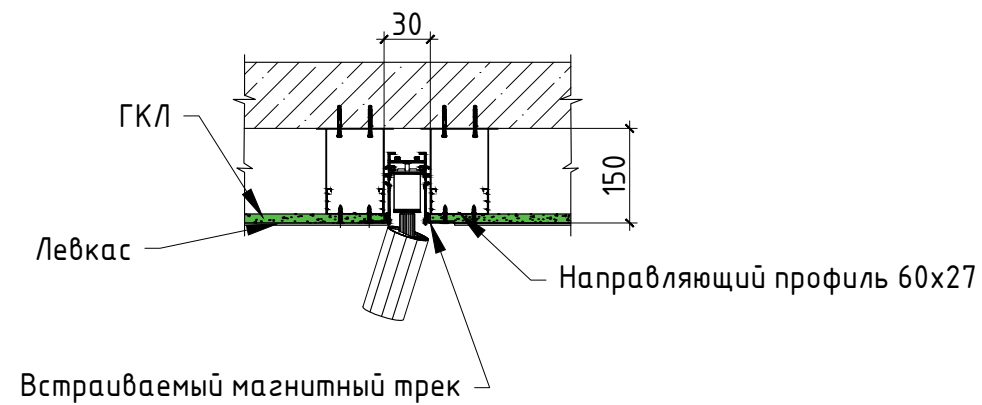
Узел 3


















Узел 4

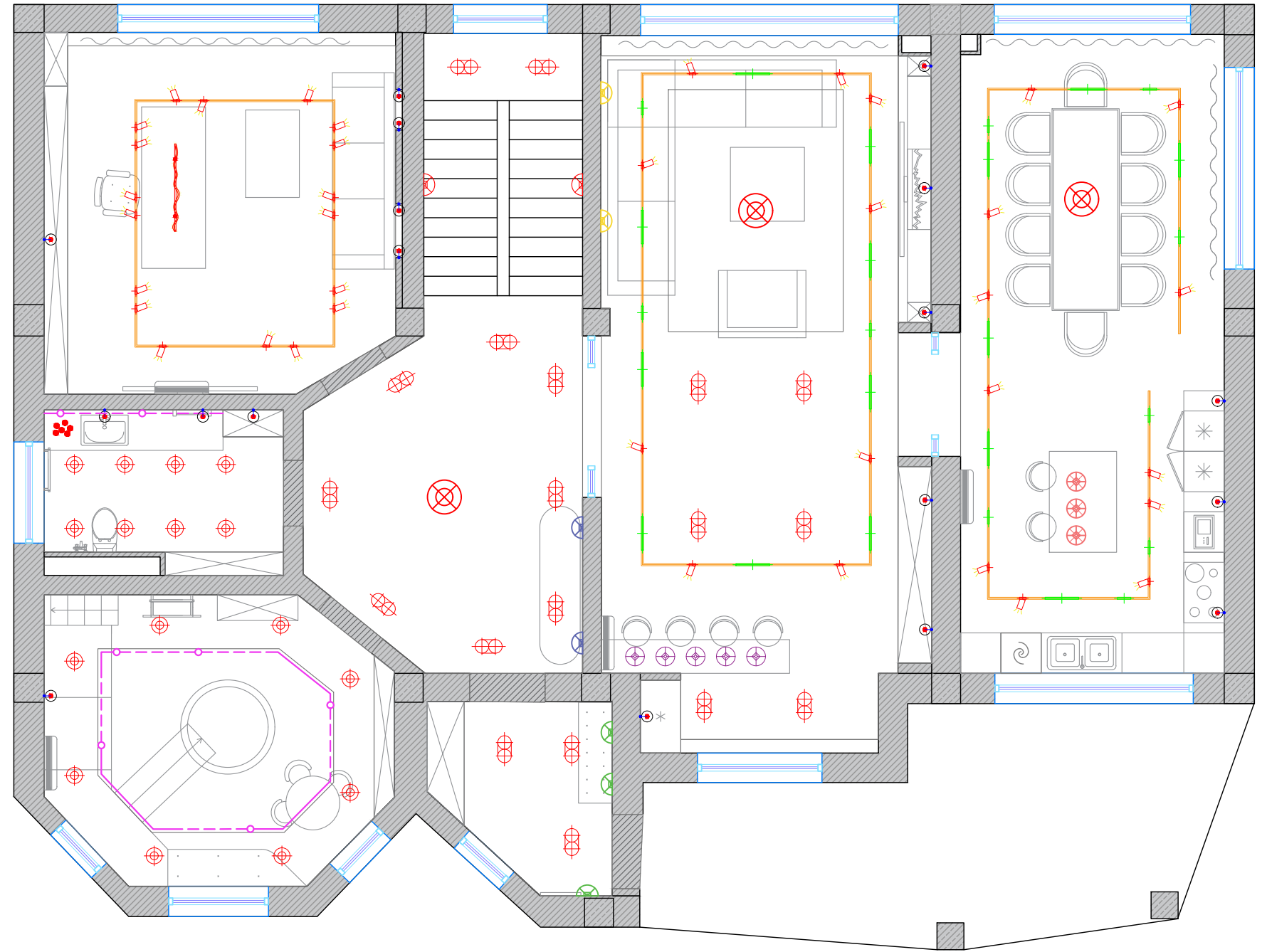


Узел 5




		Жилой дом по адресу: г. Алматы, Алматинская область, Талгарский район, СТ Аксу			
		Дизайн-проект интерьера	Стадия	Лист	Листов
			РП	13	29
Рук.проекта	Кравченко Р.	Узлы и разрезы конструкций потолков М 1:8			
Заказчик	Куриленков В.				
Выполнил	Секеев Р.				
Дизайнер	Прытков Н.				
Согласовано					

















- Условные обозначения:
-  -Люстра 3шт
 -  -Встраиваемый светильник (спот) 16шт
 -  -Двойной спот 19шт
 -  -Подвесной светильник 1 5шт
 -  -Подвесной светильник 2 3шт
 -  -Подвесной светильник 3 1шт
 -  -Подвесной светильник 4 1шт
 -  -Магнитный шинопровод (встраиваемый) 55м
 -  -Светодиодный светильник Spot Light 38шт
 -  -Светодиодный светильник Linear Lights 25шт
 -  -Светодиодная подсветка 12м
 -  -Электровывод
 -  -Настенный светильник (бра) 1 4шт
 -  -Настенный светильник (бра) 2 2шт
 -  -Настенный светильник (бра) 3 2шт
 -  -Настенный светильник (бра) 4 3шт

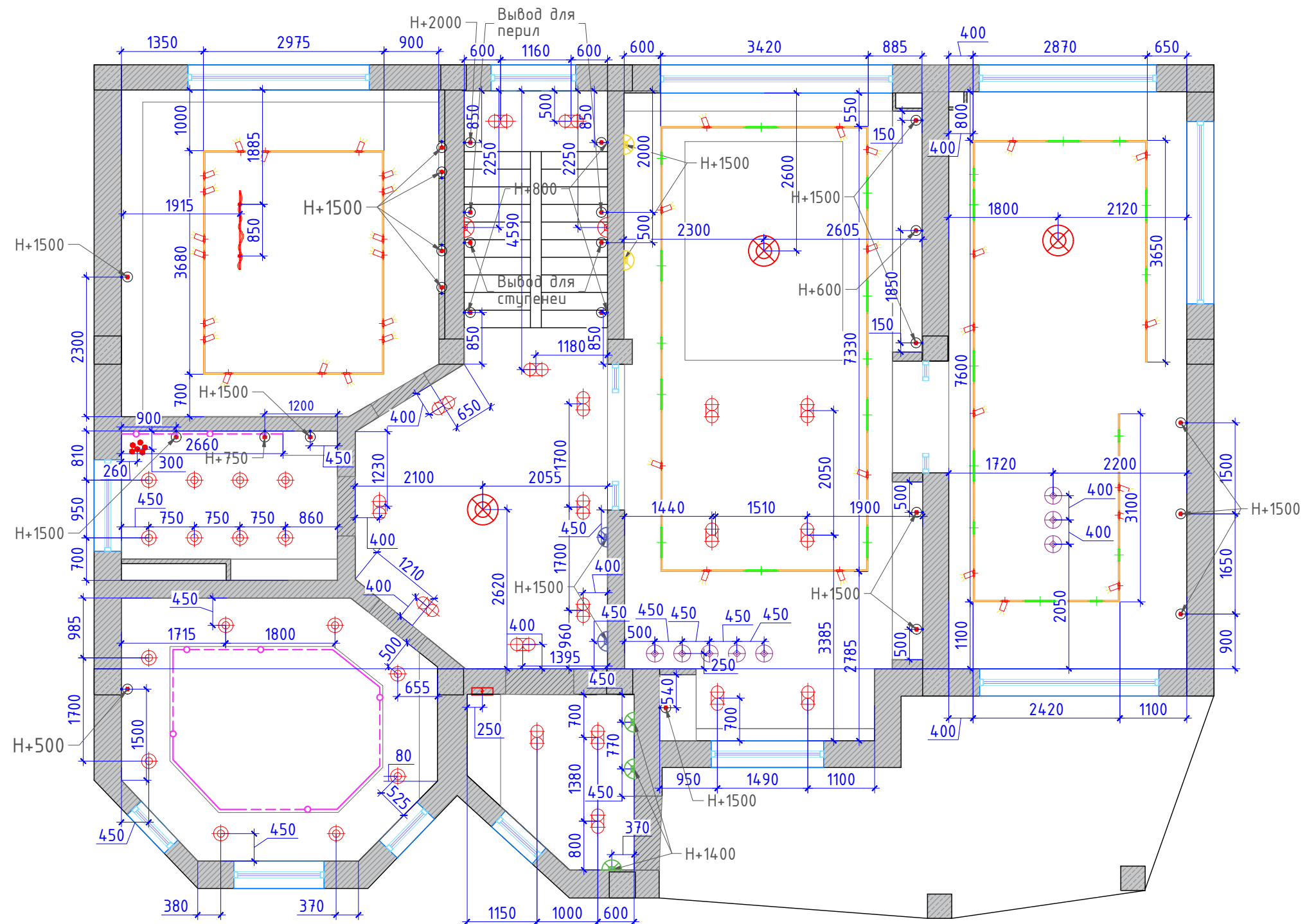


Примечания:

- полное описание осветительных приборов и их количество смотреть в спецификации материалов
- данные размеры являются ориентировочными и требуют уточнения по месту
- данный лист смотреть совместно с планом расположения выключателей и планом потолков
- смотреть совместно с листом разверток
- перед вырезом отверстий для спотов, взять образец для выреза
- предусмотреть выводы для подсветки мебели
- привязки даны от осей приборов, за исключением трековой системы освещения
- настенные светильники (бра) расположить на высоте 1500


		Жилой дом по адресу: г. Алматы, Алматинская область, Талгарский район, СТ Аксу			
		Дизайн-проект интерьера	Стадия	Лист	Листов
			РП	14	29
Рук.проекта	Кравченко Р.	План размещения осветительного оборудования М 1:80			
Заказчик	Куриленков В.				
Выполнил	Секеев Р.				
Дизайнер	Прытков Н.				
Согласовано					

- Условные обозначения:
-  -Люстра
 -  -Встраиваемый светильник (спот)
 -  -Двойной спот
 -  -Подвесной светильник 1
 -  -Подвесной светильник 2
 -  -Подвесной светильник 3
 -  -Подвесной светильник 4
 -  -Магнитный шинопровод (встраиваемый)
 -  -Светодиодный светильник Spot Light
 -  -Светодиодный светильник Linear Lights
 -  -Светодиодная подсветка
 -  -Электровывод
 -  -Настенный светильник (бра) 1
 -  -Настенный светильник (бра) 2
 -  -Настенный светильник (бра) 3
 -  -Настенный светильник (бра) 4











Примечания:

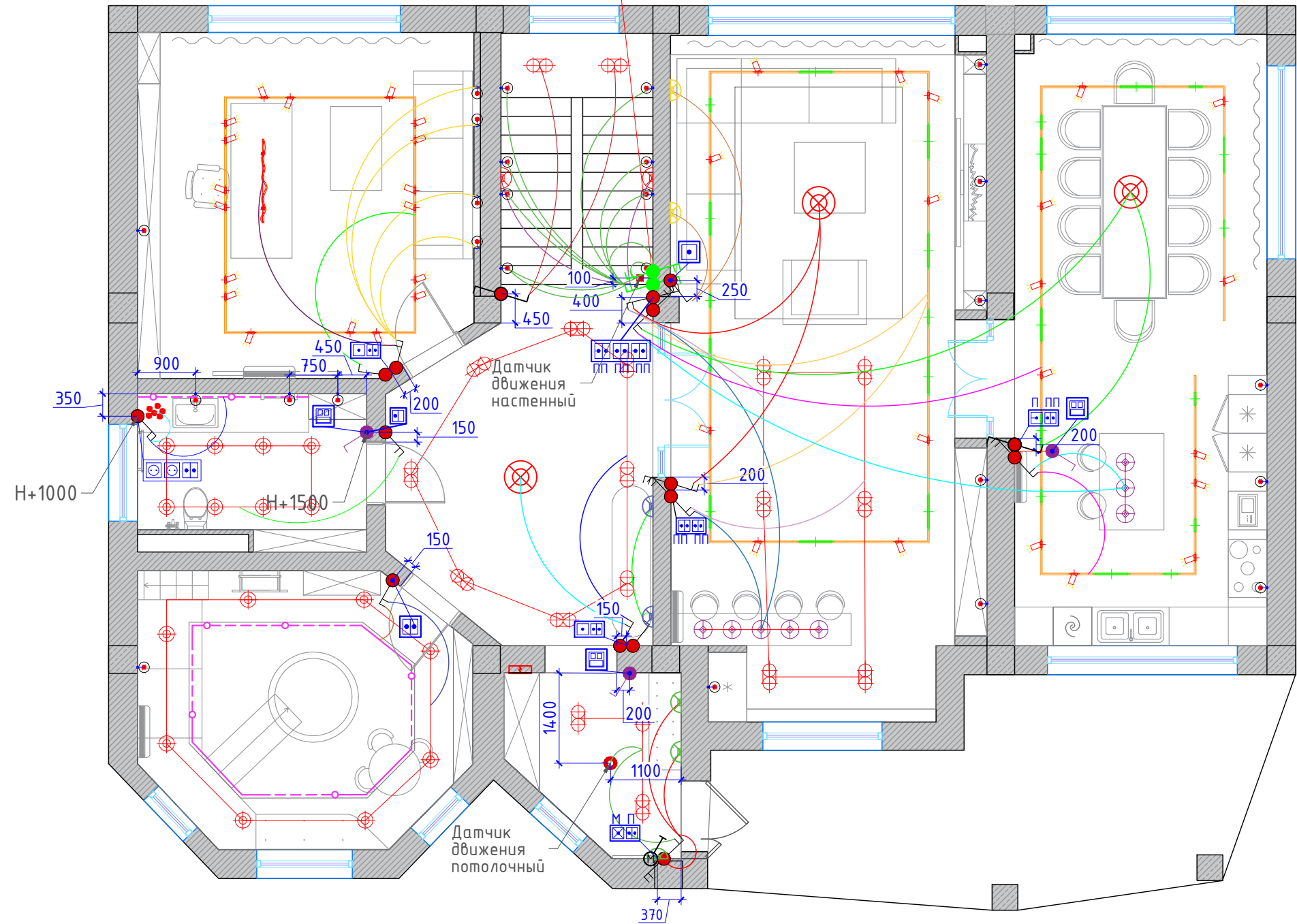
- полное описание осветительных приборов и их количество смотреть в спецификации материалов
- данные размеры являются ориентировочными и требуют уточнения по месту
- данный лист смотреть совместно с планом расположения выключателей и планом потолков
- смотреть совместно с листом разверток
- перед вырезом отверстий для спотов, взять образец для выреза
- предусмотреть выводы для подсветки мебели
- привязки даны от осей приборов, за исключением трековой системы освещения
- настенные светильники (бра) расположить на высоте 1500

		Жилой дом по адресу: г. Алматы, Алматинская область, Талгарский район, СТ Аксу			
		Дизайн-проект интерьера	Стадия	Лист	Листов
			РП	14.1	29
Рук.проекта	Кравченко Р.	План привязки осветительного оборудования М 1:80			
Заказчик	Куриленков В.				
Выполнил	Секеев Р.				
Дизайнер	Прытков Н.				
Согласовано					

Предусмотреть дополнительный проходной выключатель для включения освещения на 2м этаже


Условные обозначения:

-  Выключатель одноклавишный
-  Выключатель двухклавишный
-  Переключатель проходной одноклавишный
-  Переключатель проходной двухклавишный
-  Мастер выключатель
-  Регулятор теплого пола
-  Датчик движения потолочный
-  Датчик движения настенный

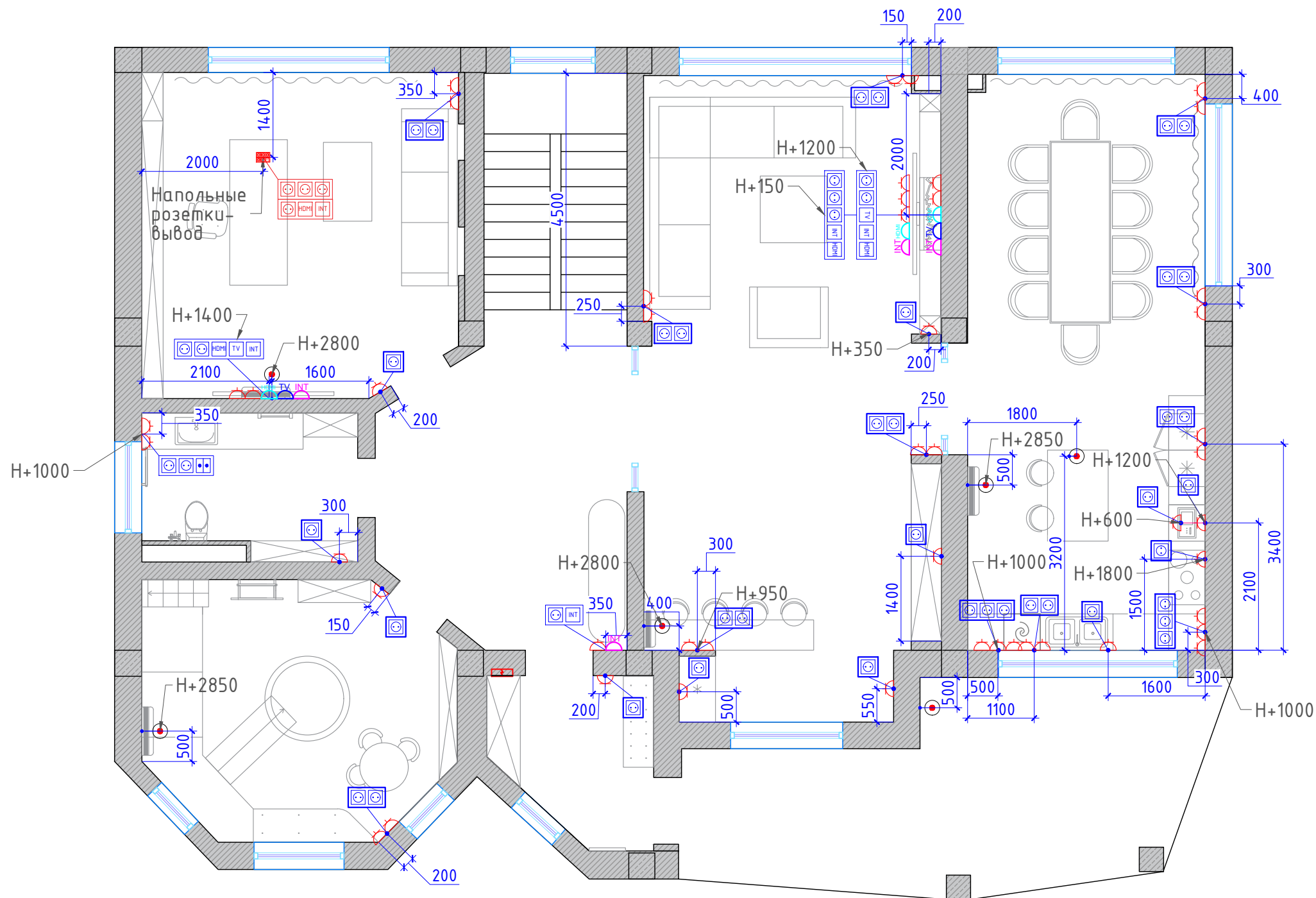


Примечание:

- за 0.000 принята отметка "чистого" пола
- все размеры проектные возможно несоответствие, уточнить по месту!!!
- все выключатели установить на высоте 900 мм от уровня чистого пола, за исключением высот указанных на чертеже
- привязки даны по центру групп
- смотреть совместно с листом разверток!!!
- для подсветок мебели предусмотреть местные переключатели, если не указано иного
- коммуникации для вентиляции уточнить по месту с прорабом или строительной бригадой
- в группе включения освещения санузлов предусмотреть клавишу включения вентиляции
- терморегуляторы расположить на высоте 1,500 мм

		Жилой дом по адресу: г. Алматы, Алматинская область, Талгарский район, СТ Аксу			
		Дизайн-проект интерьера	Стадия	Лист	Листов
			РП	15	29
Рук.проекта	Кравченко Р.	План включения осветительного оборудования М 1:80			
Заказчик	Куриленков В.				
Выполнил	Секеев Р.				
Дизайнер	Прытков Н.				
Согласовано					

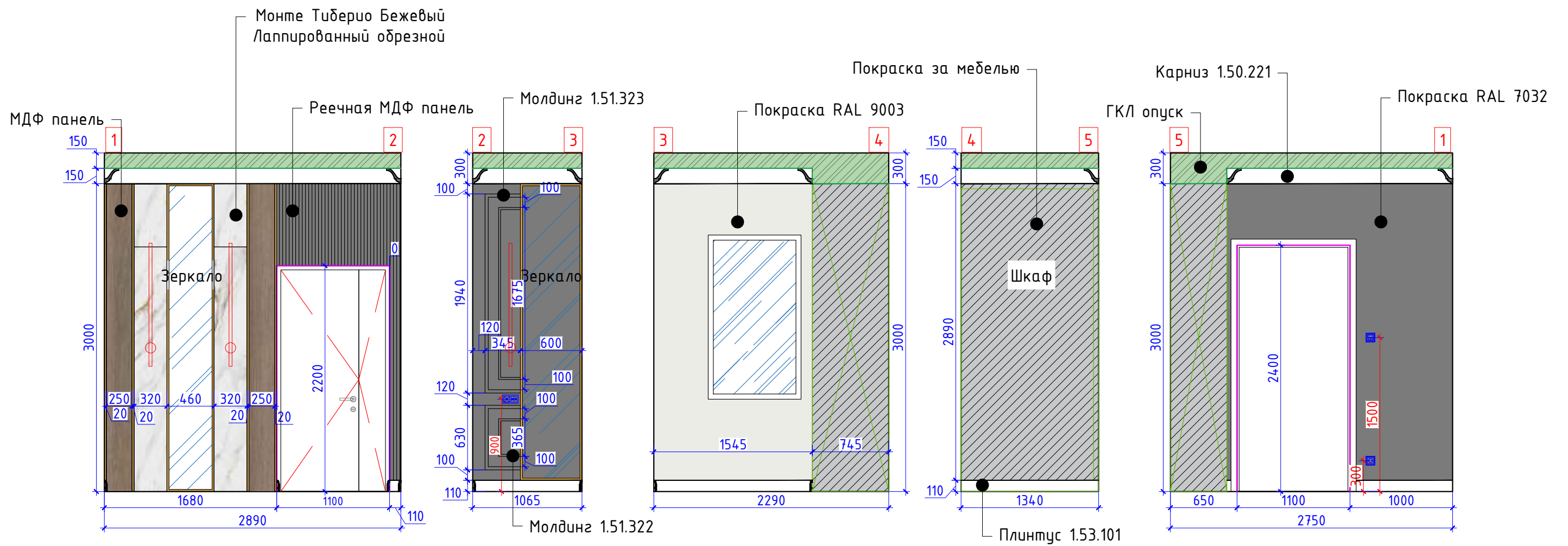
Условные обозначения	
	Розетка
	ТВ розетка
	Интернет розетка
	HDMI
	Электровывод



Примечание:

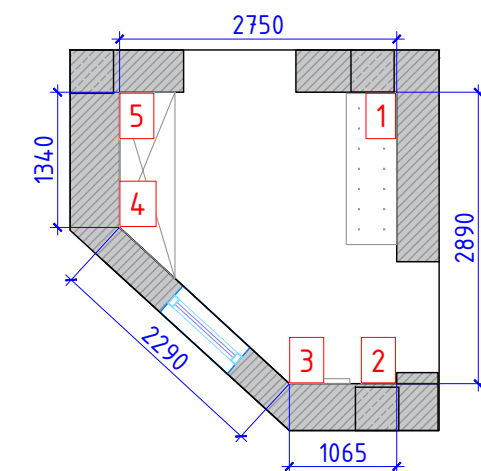
- за отметку 0,000 принят уровень чистого пола
- все размеры проектные, возможно небольшое несоответствие, уточнять по месту!
- все розетки находятся на высоте 300 мм от уровня чистого пола, кроме указанных отдельно
- размеры и высотные отметки розеток и выводов в кухне согласовать с производителем мебели
- в кухонной зоне и в санузлах предусмотреть влагостойкие розетки
- данный лист смотреть с развертками
- для варочной поверхности и духового шкафа при необходимости предусмотреть розетки на 380В
- предусмотреть выводы для подсветки мебели
- для подсветок мебели предусмотреть местные переключатели, если не указано иного
- в игровой комнате предусмотреть безопасные розетки с защитой от детей

		Жилой дом по адресу: г. Алматы, Алматинская область, Талгарский район, СТ Аксу			
		Дизайн-проект интерьера	Стадия	Лист	Листов
			РП	16	29
Рук.проекта	Кравченко Р.	План расстановки розеток и электровыводов М 1:80			
Заказчик	Куриленков В.				
Выполнил	Секеев Р.				
Дизайнер	Прытков Н.				
Согласовано					



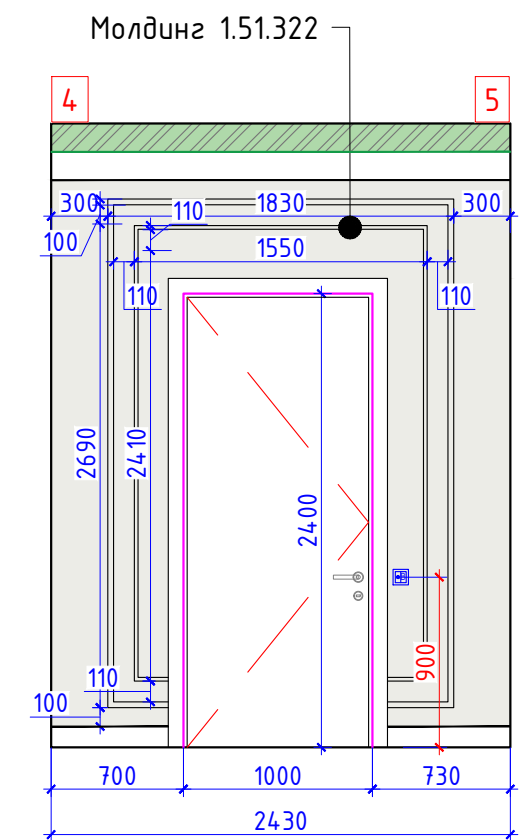
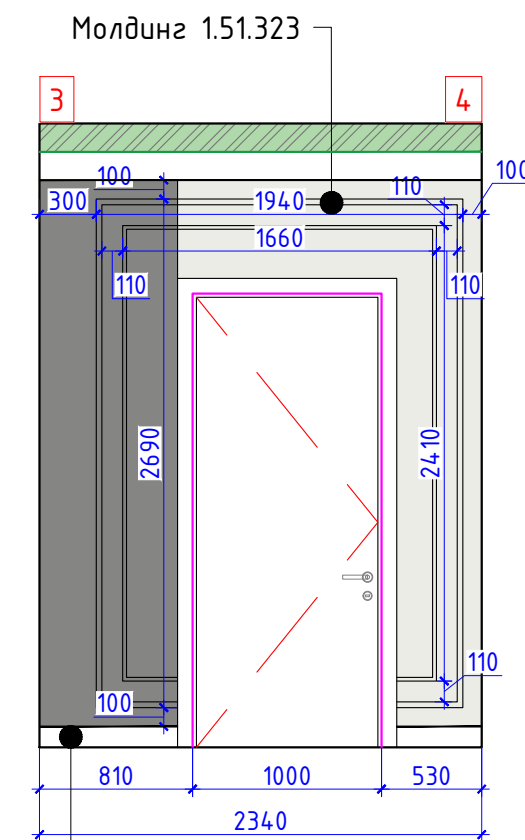
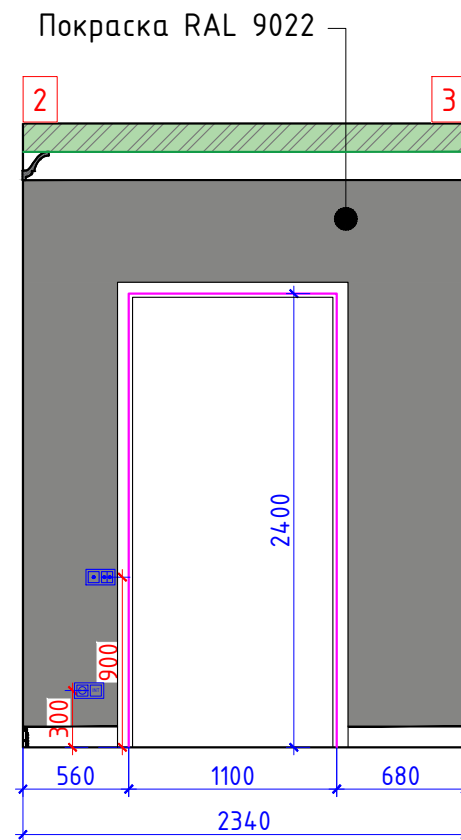
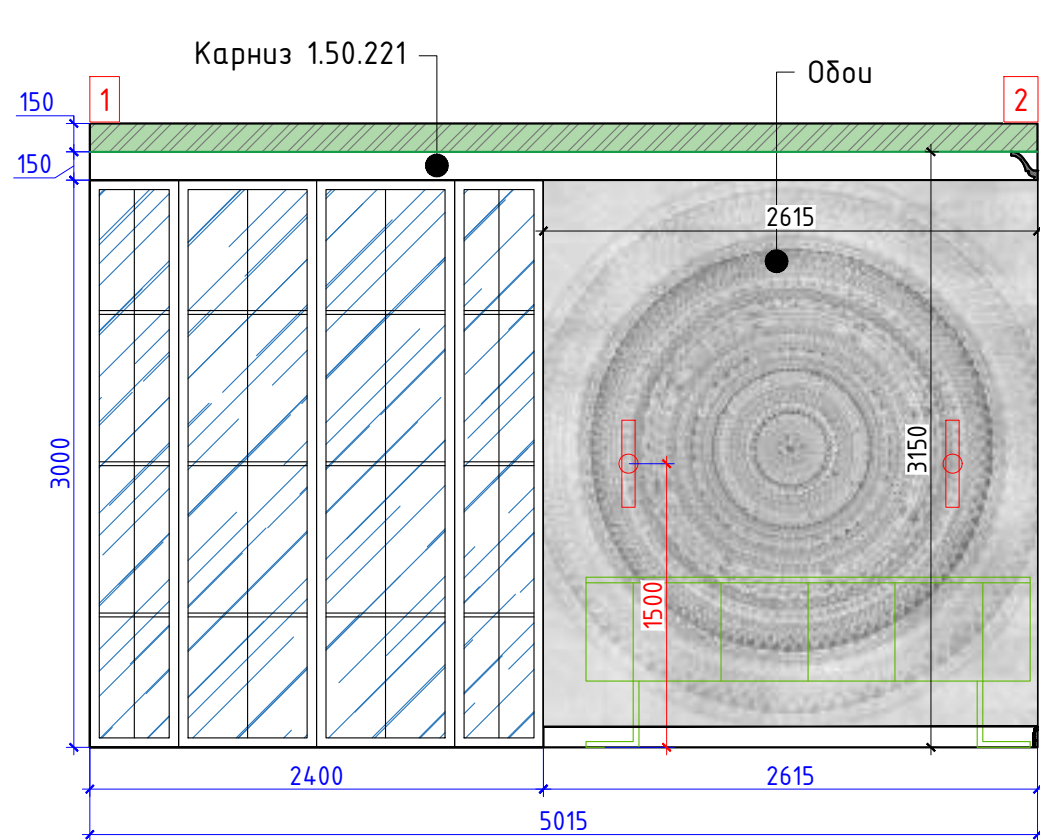
МДФ панель. Натуральный орех	
SG592002R Монте Тиберио Бежевый Лаппированный обрезной, 2385x1195	
Реечная МДФ панель	
Покраска RAL 7032	
Покраска RAL 9003	
Покраска за мебелью	

Латунный профиль. 20мм	
Молдинг 1.51.323	
Молдинг 1.51.322	

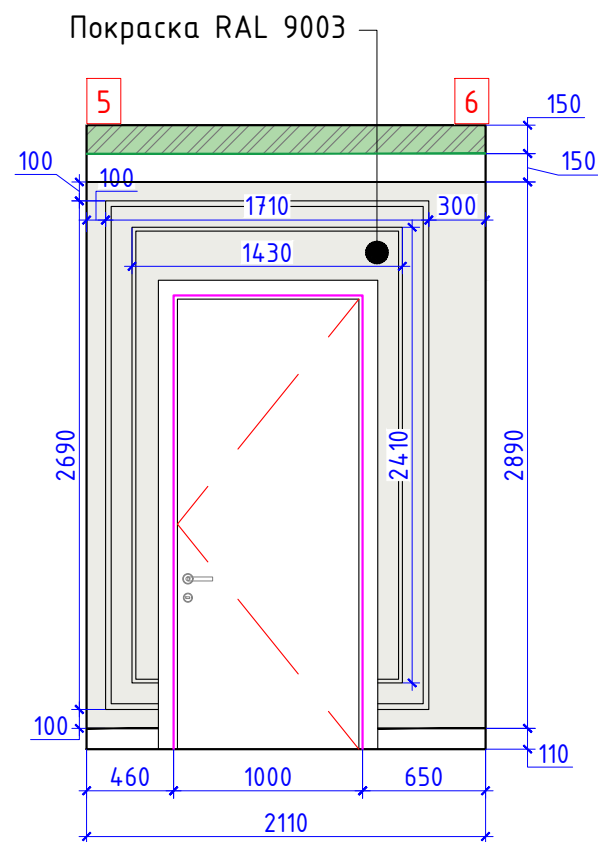


- Примечания:**
- размеры требуют уточнения по месту после выполнения черновых отделочных работ
 - высоту проемов уточнить после выбора и согласования дверей
 - внутреннее наполнение мебели согласовать со специалистами
 - плинтус подрезать по месту в местах стыковки с дверьми и мебелью
 - перед покраской уточнить цвет, сделать выкрасы
 - использовать моющую краску

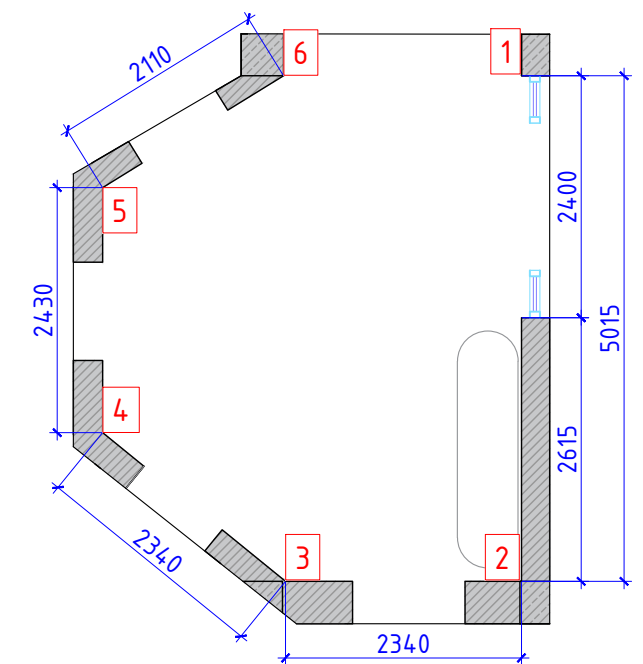
		Жилой дом по адресу: г. Алматы, Алматинская область, Талгарский район, СТ Аксу			
		Дизайн-проект интерьера	Стадия	Лист	Листов
			РП	17	29
Рук.проекта	Кравченко Р.	Развертка стен: Тамбур М 1:40			
Заказчик	Куриленков В.				
Выполнил	Секеев Р.				
Дизайнер	Прытков Н.				
Согласовано					



Плинтус 1.53.101



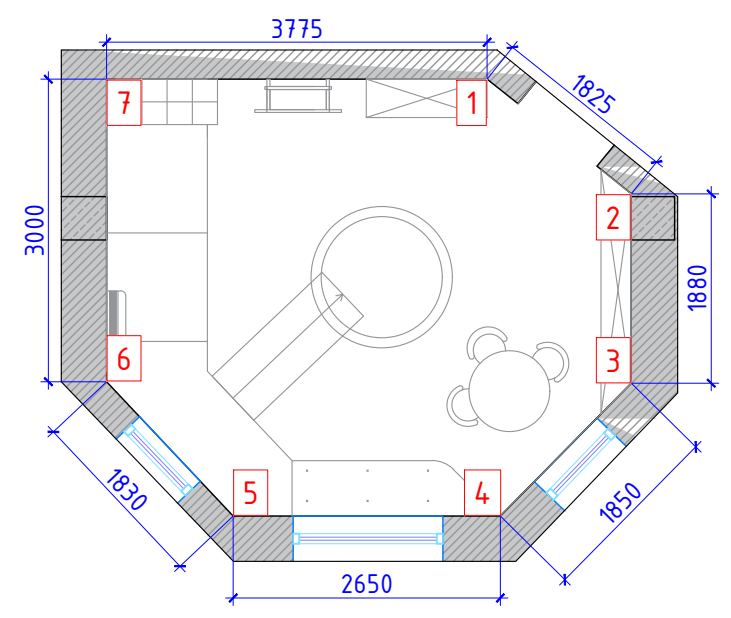
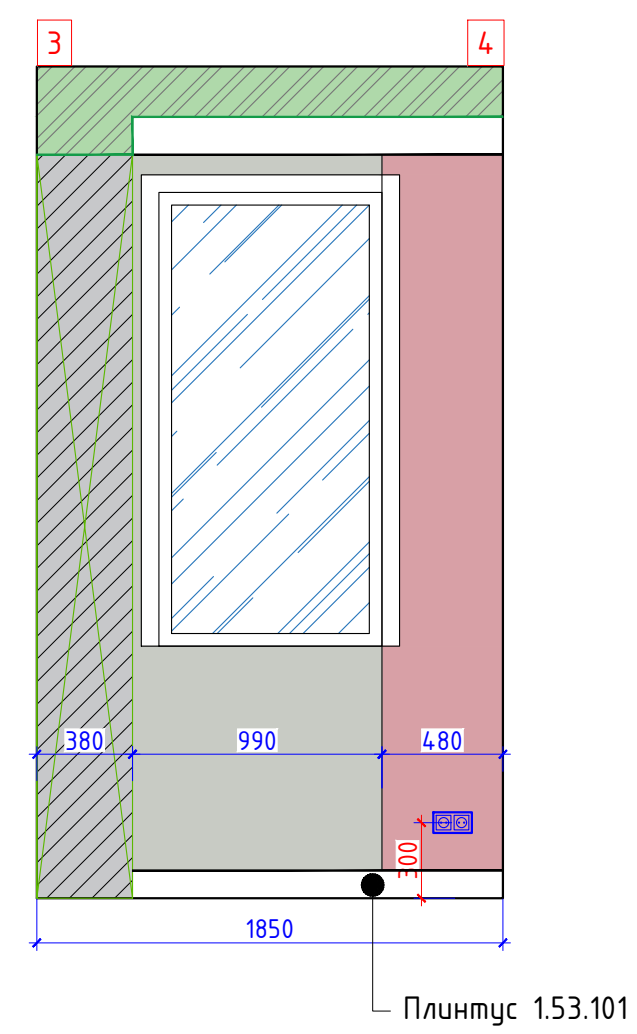
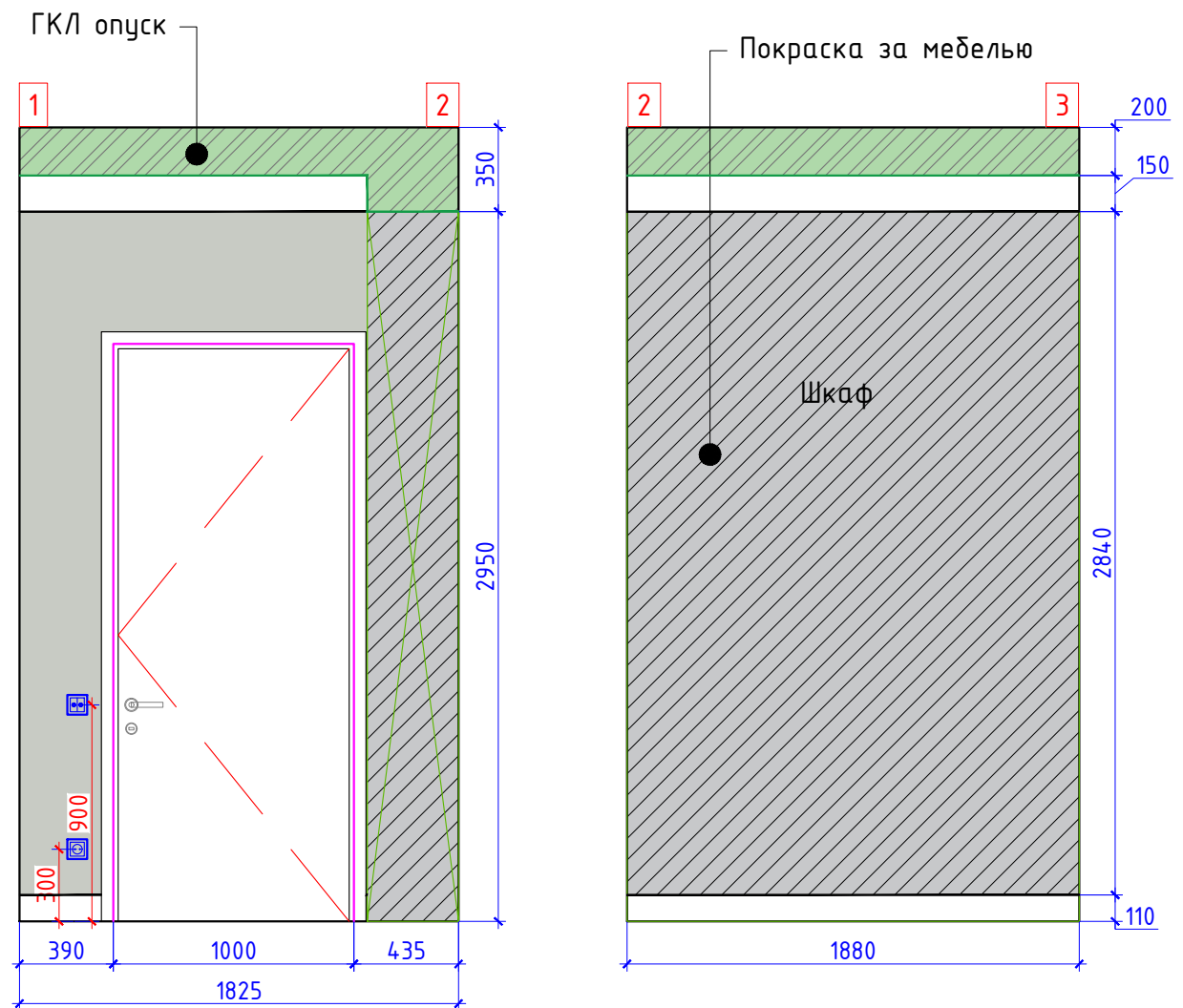
Обои	
Покраска RAL 9022	
Покраска RAL 9003	
Молдинг 1.51.323	
Молдинг 1.51.322	



Примечания:

- размеры требуют уточнения по месту после выполнения черновых отделочных работ
- высоту проемов уточнить после выбора и согласования дверей
- внутреннее наполнение мебели согласовать со специалистами
- плинтус и молдинги подрезать по месту в местах стыковки с дверьми и мебелью
- перед покраской уточнить цвет, сделать выкрасы
- размер полотна обоев 2615x3150

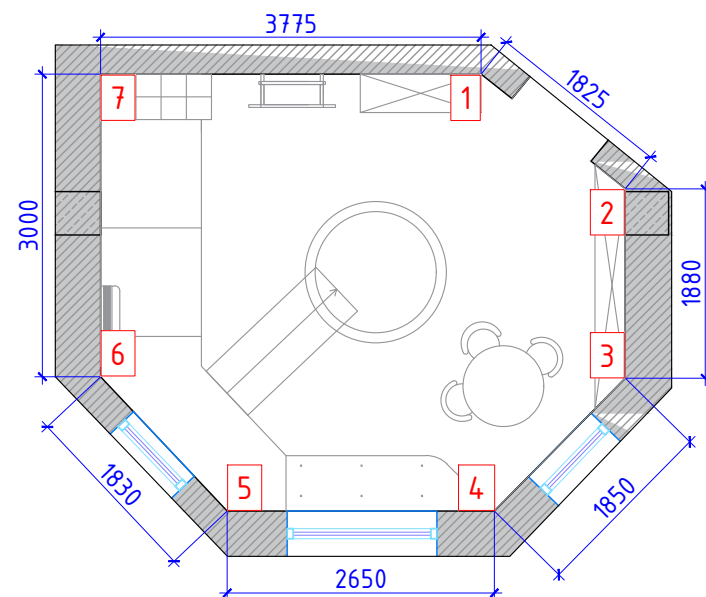
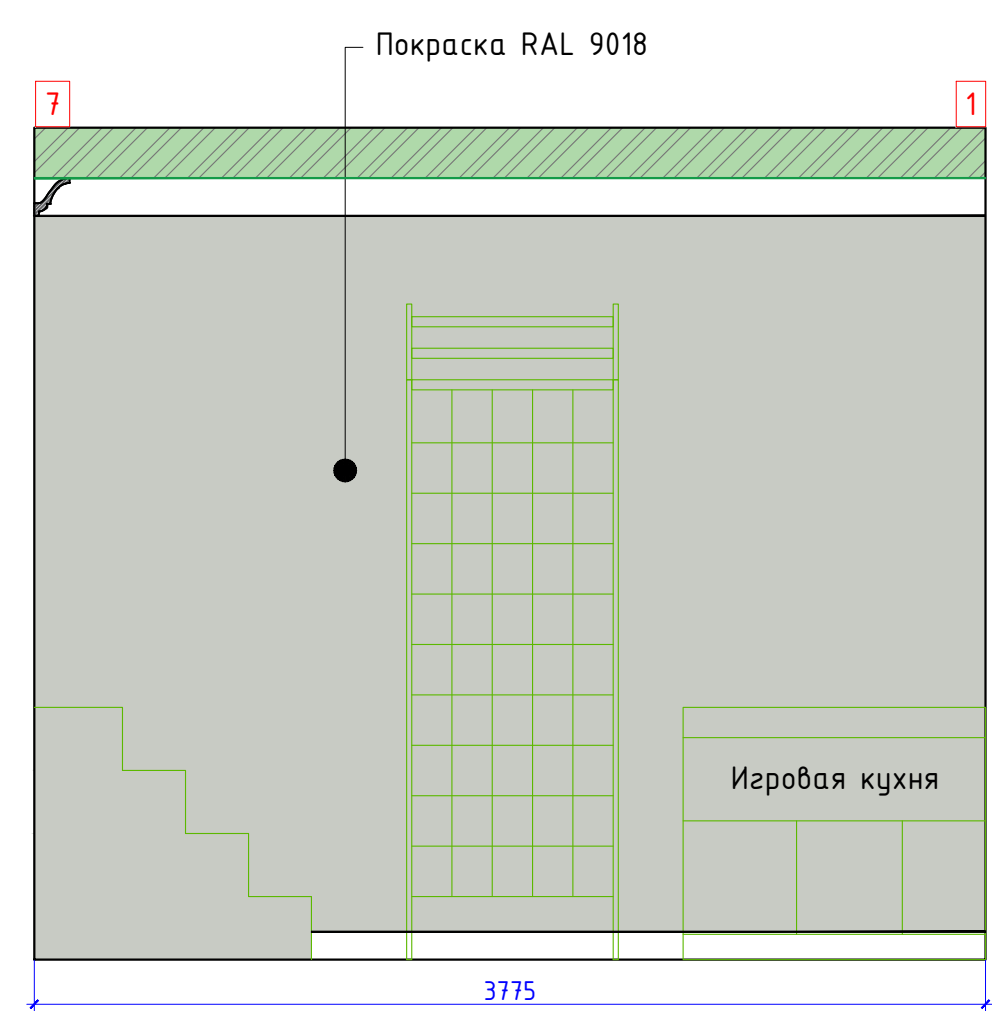
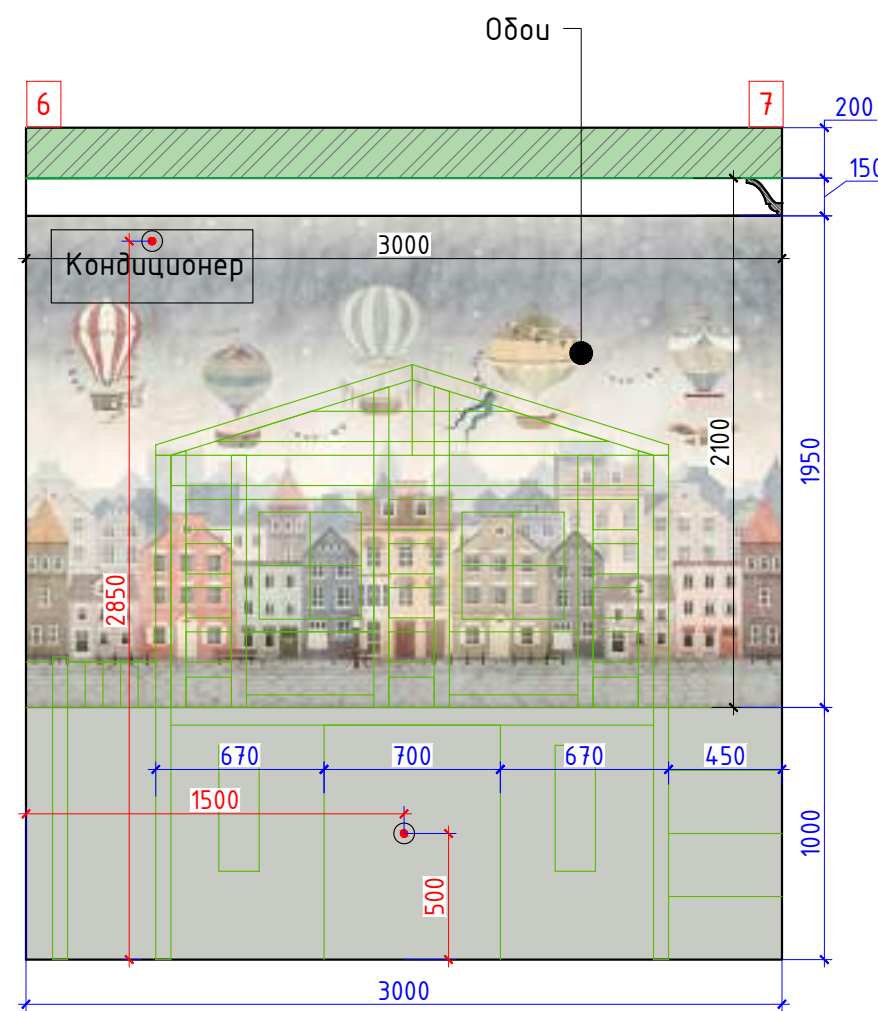
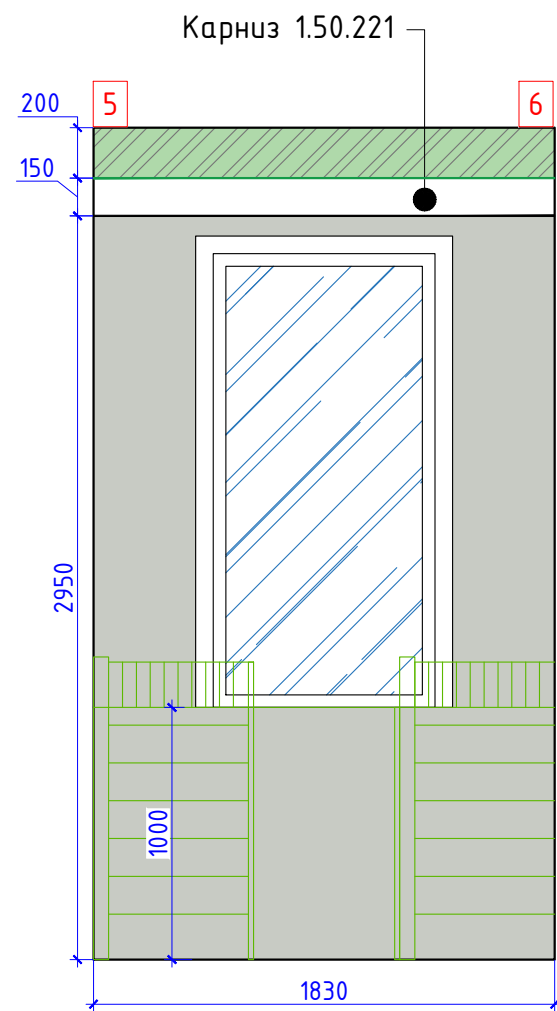
		Жилой дом по адресу: г. Алматы, Алматинская область, Талгарский район, СТ Аксу			
		Дизайн-проект интерьера	Стадия	Лист	Листов
			РП	18	29
Рук.проекта	Кравченко Р.	Развертка стен: Холл М 1:40			
Заказчик	Куриленков В.				
Выполнил	Секеев Р.				
Дизайнер	Прытков Н.				
Согласовано					



Обои	
Покраска RAL 9018	
Покраска RAL 3015	
Покраска за мебелью	

- Примечания:**
- размеры требуют уточнения по месту после выполнения черновых отделочных работ
 - высоту проемов уточнить после выбора и согласования дверей
 - внутреннее наполнение мебели согласовать со специалистами
 - плинтус подрезать по месту в местах стыковки с дверьми и мебелью
 - перед покраской уточнить цвет, сделать выкрасы
 - предусмотреть безопасные розетки с защитой от детей

		Жилой дом по адресу: г. Алматы, Алматинская область, Талгарский район, СТ Аксу			
		Дизайн-проект интерьера	Стадия	Лист	Листов
			РП	19	29
Рук.проекта	Кравченко Р.	Развертка стен: Игровая М 1:30			
Заказчик	Куриленков В.				
Выполнил	Секеев Р.				
Дизайнер	Прытков Н.				
Согласовано					

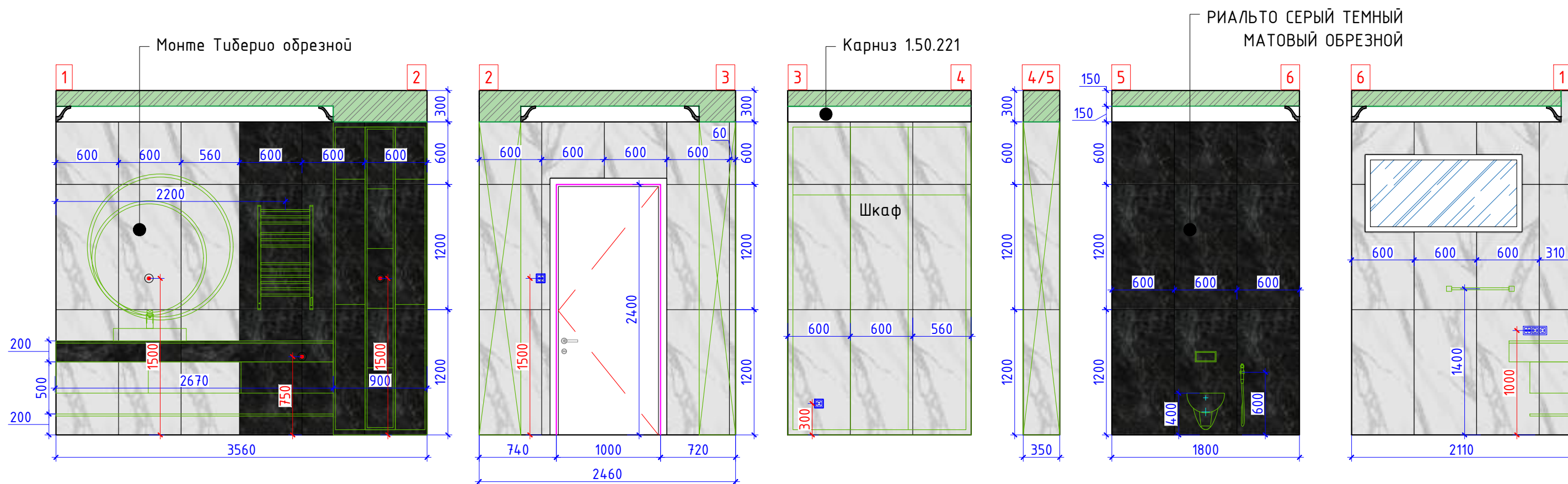


Обои	
Покраска RAL 9018	
Покраска RAL 3015	
Покраска за мебелью	

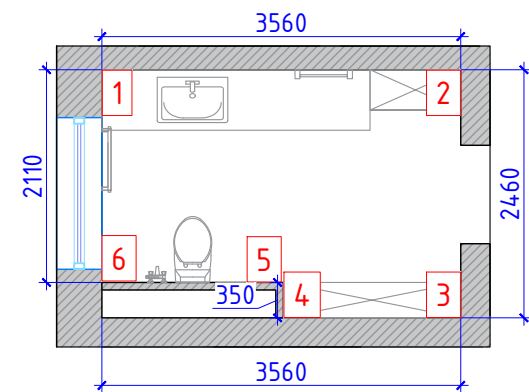
Примечания:

- размеры требуют уточнения по месту после выполнения черновых отделочных работ
- высоту проемов уточнить после выбора и согласования дверей
- внутреннее наполнение мебели согласовать со специалистами
- плинтус подрезать по месту в местах стыковки с дверьми и мебелью
- перед покраской уточнить цвет, сделать выкрасы
- размер полотна обоев 2100x3000
- предусмотреть безопасные розетки с защитой от детей

		Жилой дом по адресу: г. Алматы, Алматинская область, Талгарский район, СТ Аксу			
		Дизайн-проект интерьера	Стадия	Лист	Листов
			РП	20	29
Рук.проекта	Кравченко Р.	Развертка стен: Игровая М 1:30			
Заказчик	Куриленков В.				
Выполнил	Секеев Р.				
Дизайнер	Прытков Н.				
Согласовано					



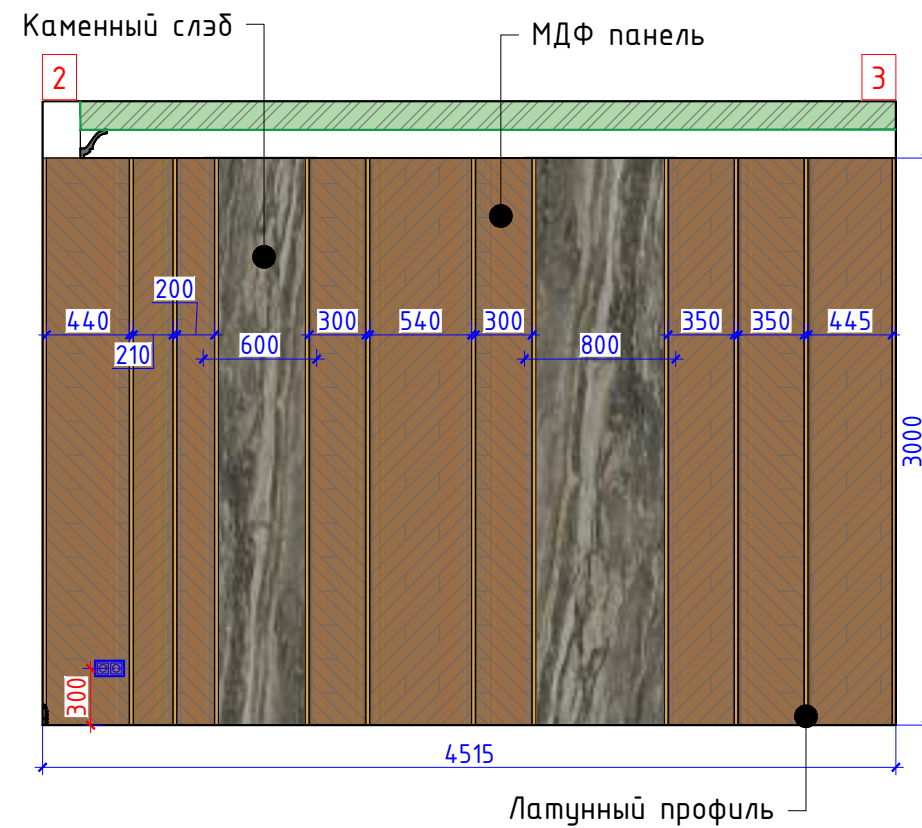
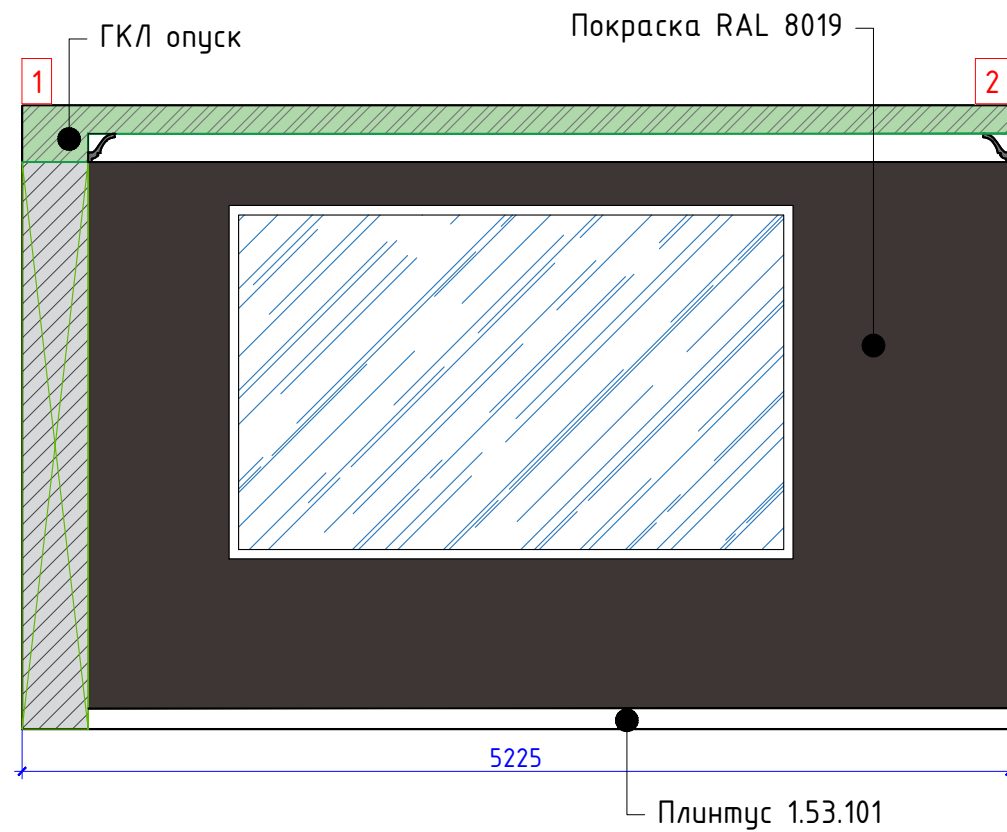
SG507100R МОНТЕ ТИБЕРИО ОБРЕЗНОЙ, 1200x600	
SG561100R РИАЛЬТО СЕРЫЙ ТЕМНЫЙ МАТОВЫЙ ОБРЕЗНОЙ, 1200x600	



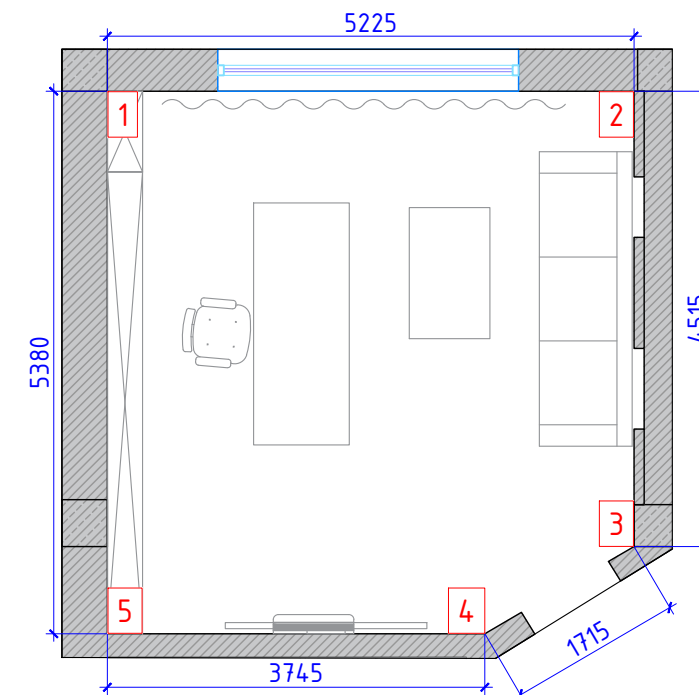
Примечания:

- размеры требуют уточнения по месту после выполнения черновых отделочных работ
- высоту проемов уточнить после выбора и согласования дверей
- внутреннее наполнение мебели согласовать со специалистами
- предусмотреть скрытые люки для доступа к коммуникациям
- столешницу отделать плиткой Риальто Серый темный матовый обрезной (2,14м²)

		Жилой дом по адресу: г. Алматы, Алматинская область, Талгарский район, СТ Аксу			
		Дизайн-проект интерьера	Стадия	Лист	Листов
			РП	21	29
Рук.проекта	Кравченко Р.	Развертка стен: Санузел М 1:40			
Заказчик	Куриленков В.				
Выполнил	Секеев Р.				
Дизайнер	Прытков Н.				
Согласовано					



Каменный слэб	
МДФ панели	
Покраска RAL 8019	
Покраска за мебелью	
Латунный профиль. 20мм	
МДФ молдинг с латунным профилем	
Молдинг 1.51.322	

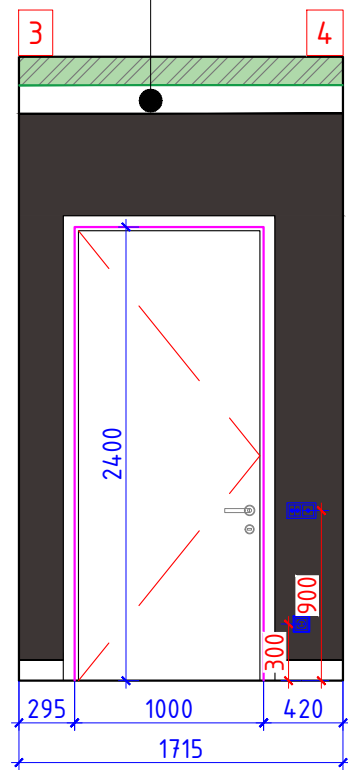


Примечания:

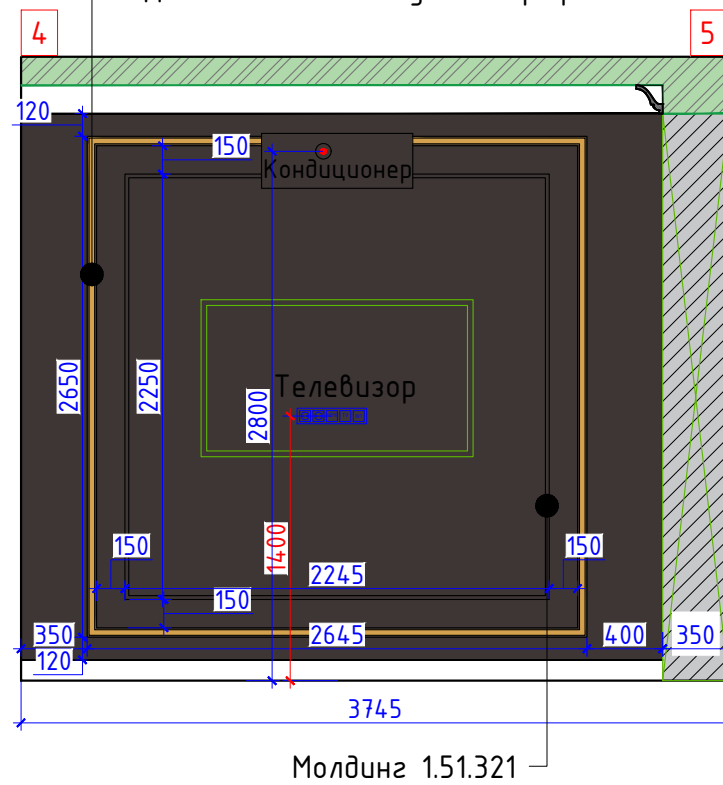
- размеры требуют уточнения по месту после выполнения черновых отделочных работ
- высоту проемов уточнить после выбора и согласования дверей
- внутреннее наполнение мебели согласовать со специалистами
- плинтус подрезать по месту в местах стыковки с дверьми и мебелью
- перед покраской уточнить цвет, сделать выкрасы
- узел конструкции стены 2-3 см. на листе 4
- между МДФ панелями предусмотреть зазор 5 мм для латунных профилей

		Жилой дом по адресу: г. Алматы, Алматинская область, Талгарский район, СТ Аксу			
		Дизайн-проект интерьера	Стадия	Лист	Листов
			РП	22	29
Рук.проекта	Кравченко Р.	Развертка стен: Кабинет М 1:40			
Заказчик	Куриленков В.				
Выполнил	Секеев Р.				
Дизайнер	Прытков Н.				
Согласовано					

Карниз 1.50.221

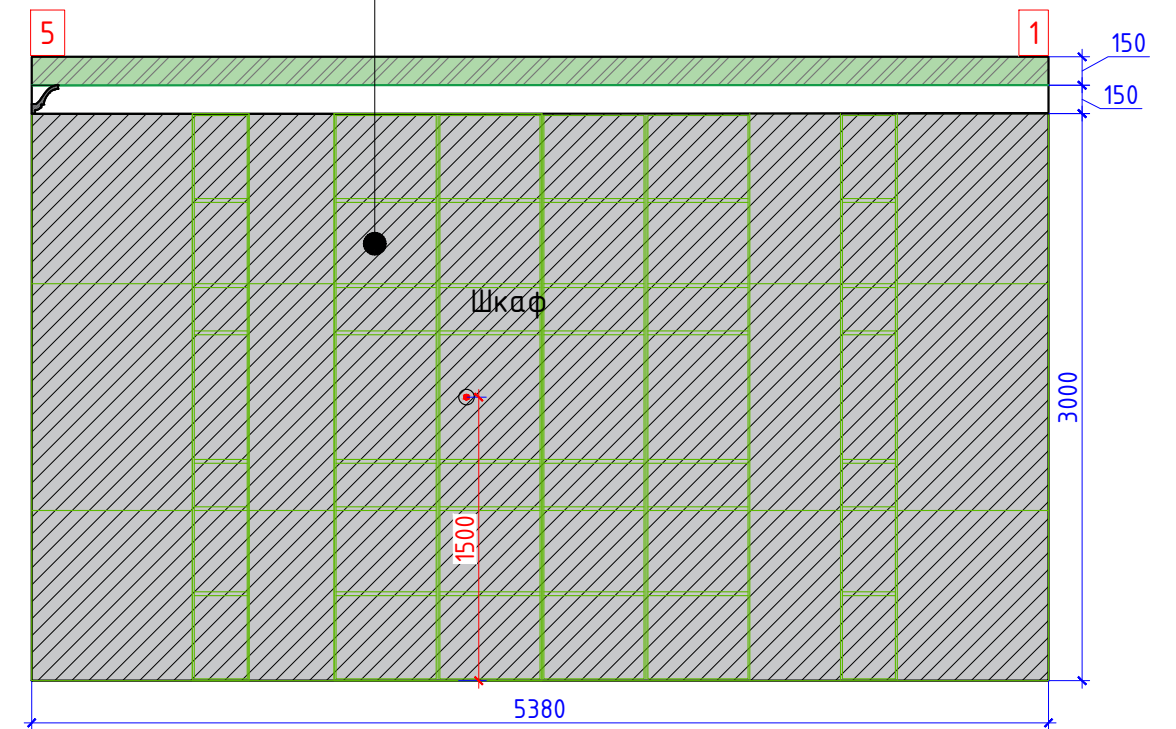


МДФ молдинг с латунным профилем

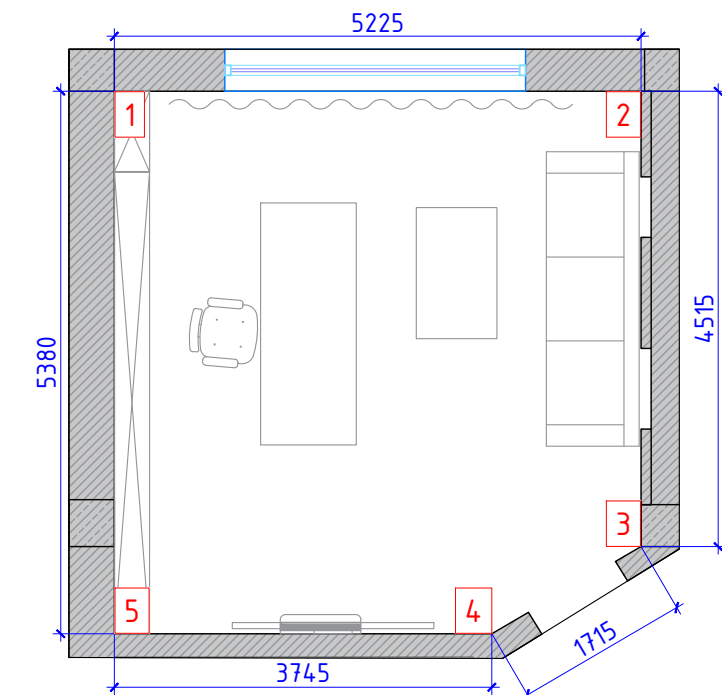


Молдинг 1.51.321

Покраска за мебелью



Каменный слэб	
МДФ панели	
Покраска RAL 8019	
Покраска за мебелью	
Латунный профиль. 20мм	
МДФ молдинг с латунным профилем	
Молдинг 1.51.322	

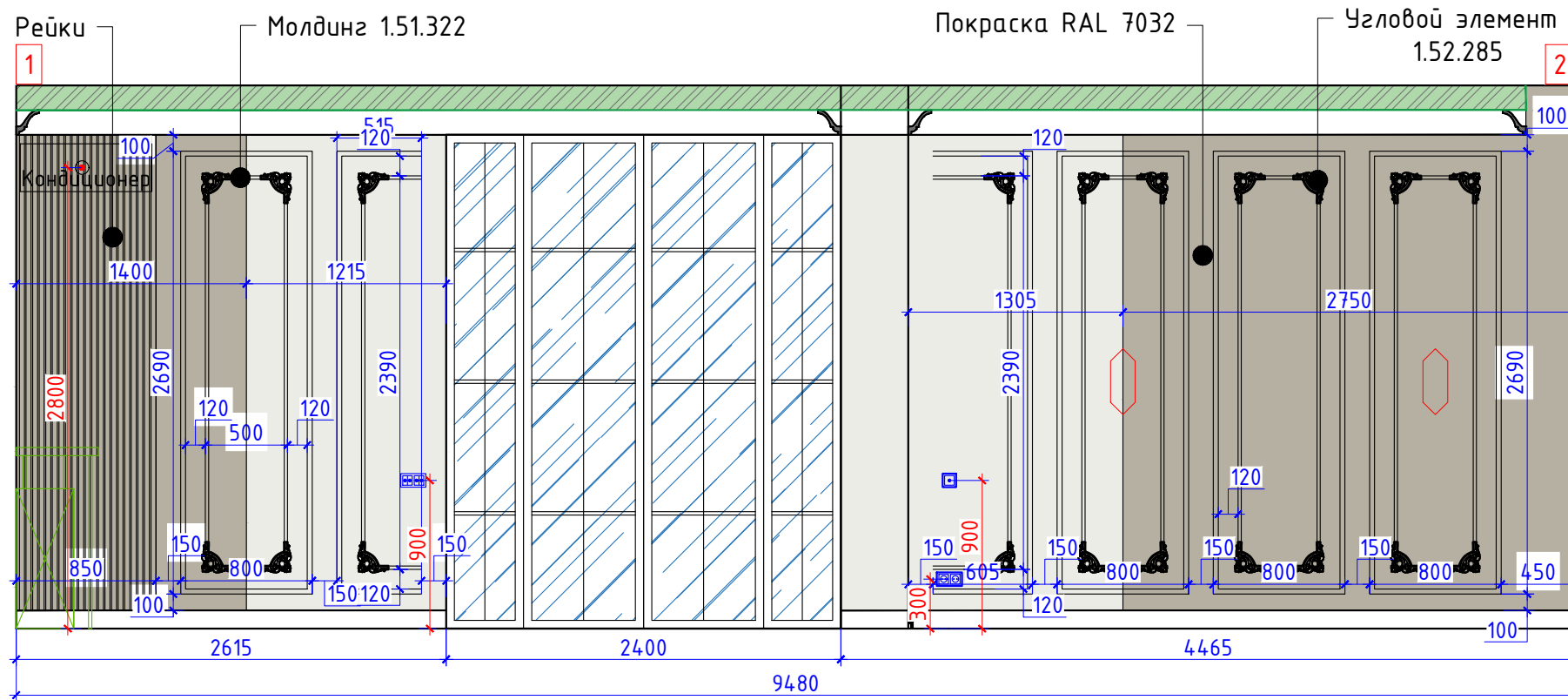


Примечания:

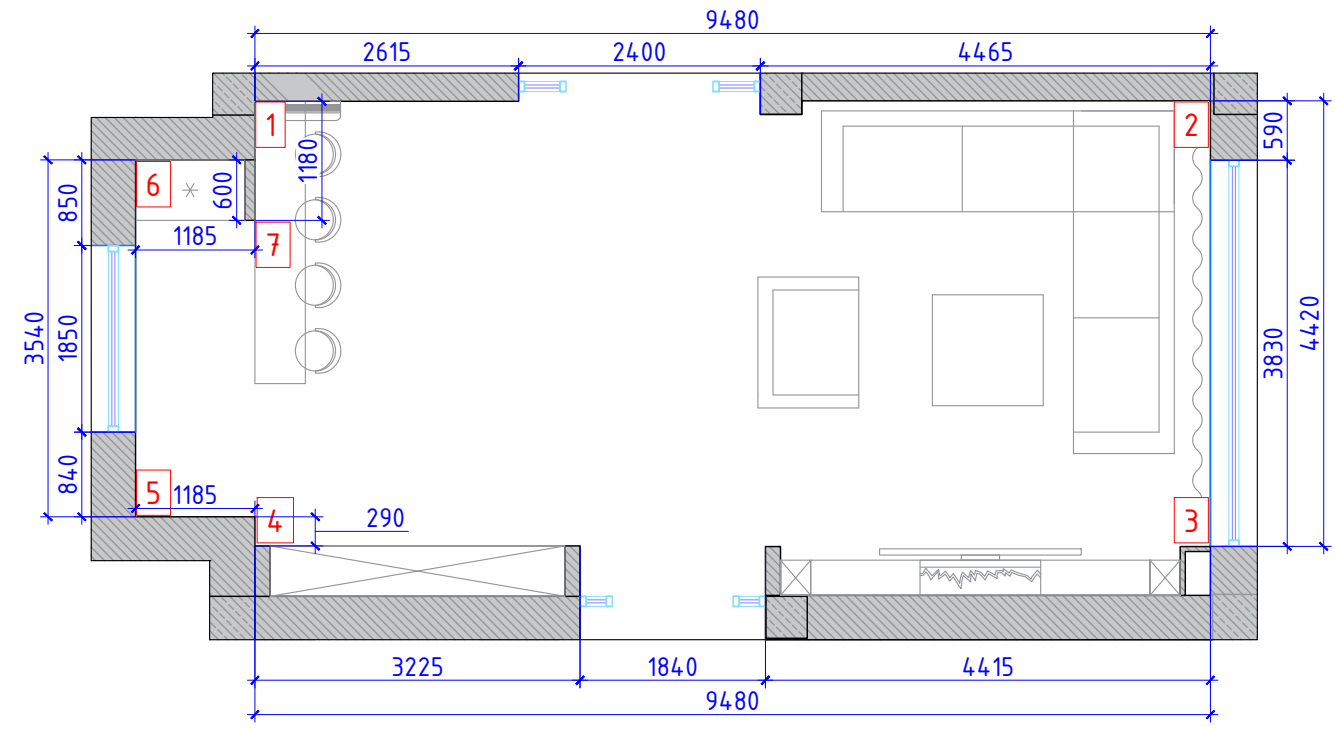
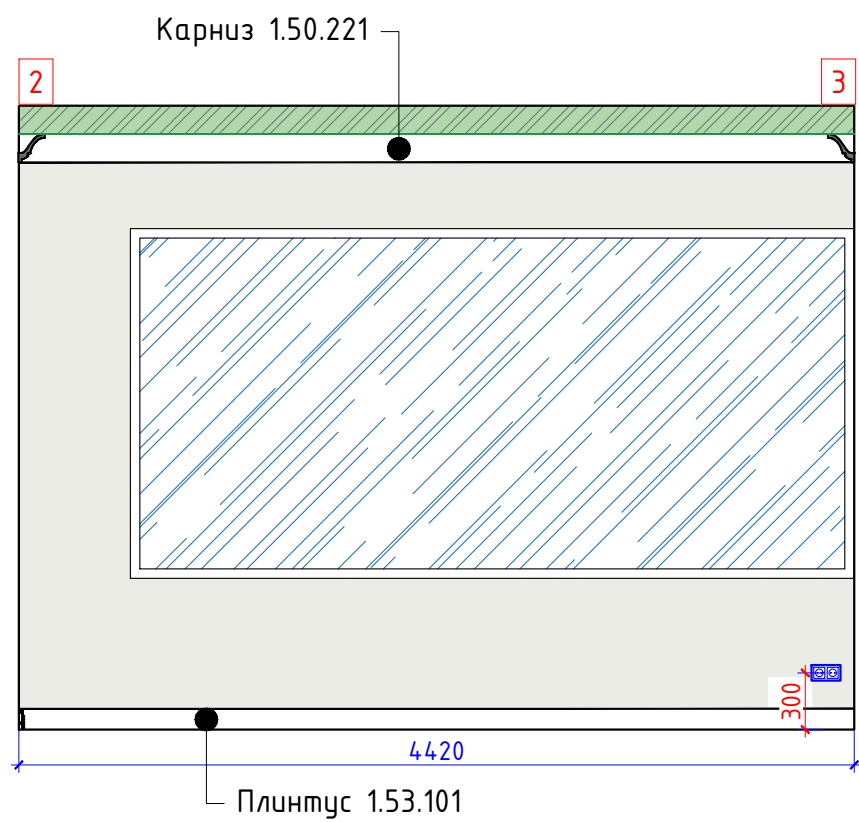
- размеры требуют уточнения по месту после выполнения черновых отделочных работ
- высоту проемов уточнить после выбора и согласования дверей
- внутреннее наполнение мебели согласовать со специалистами
- плинтус подрезать по месту в местах стыковки с дверьми и мебелью
- перед покраской уточнить цвет, сделать выкрасы
- узел конструкции стены 2-3 см. на листе 4
- между МДФ панелями предусмотреть зазор 5 мм для латунных профилей

Жилой дом по адресу: г. Алматы, Алматинская область, Талгарский район, СТ Аксу

		Стадия	Лист	Листов
		РП	23	29
Рук.проекта	Кравченко Р.	Дизайн-проект интерьера Развертка стен: Кабинет М 1:40		
Заказчик	Куриленков В.			
Выполнил	Секеев Р.			
Дизайнер	Прытков Н.			
Согласовано				

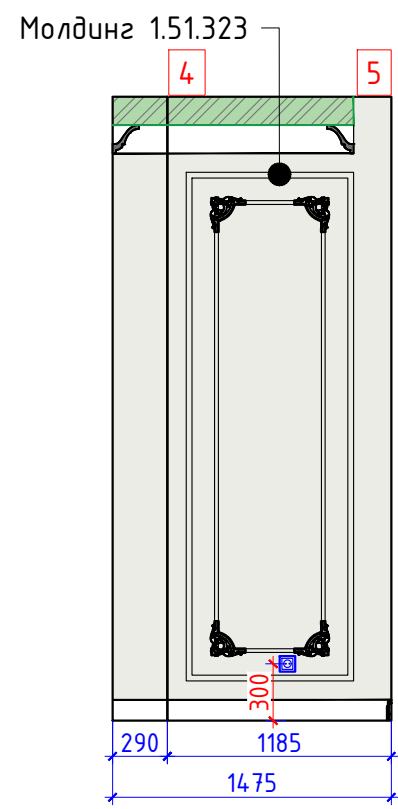
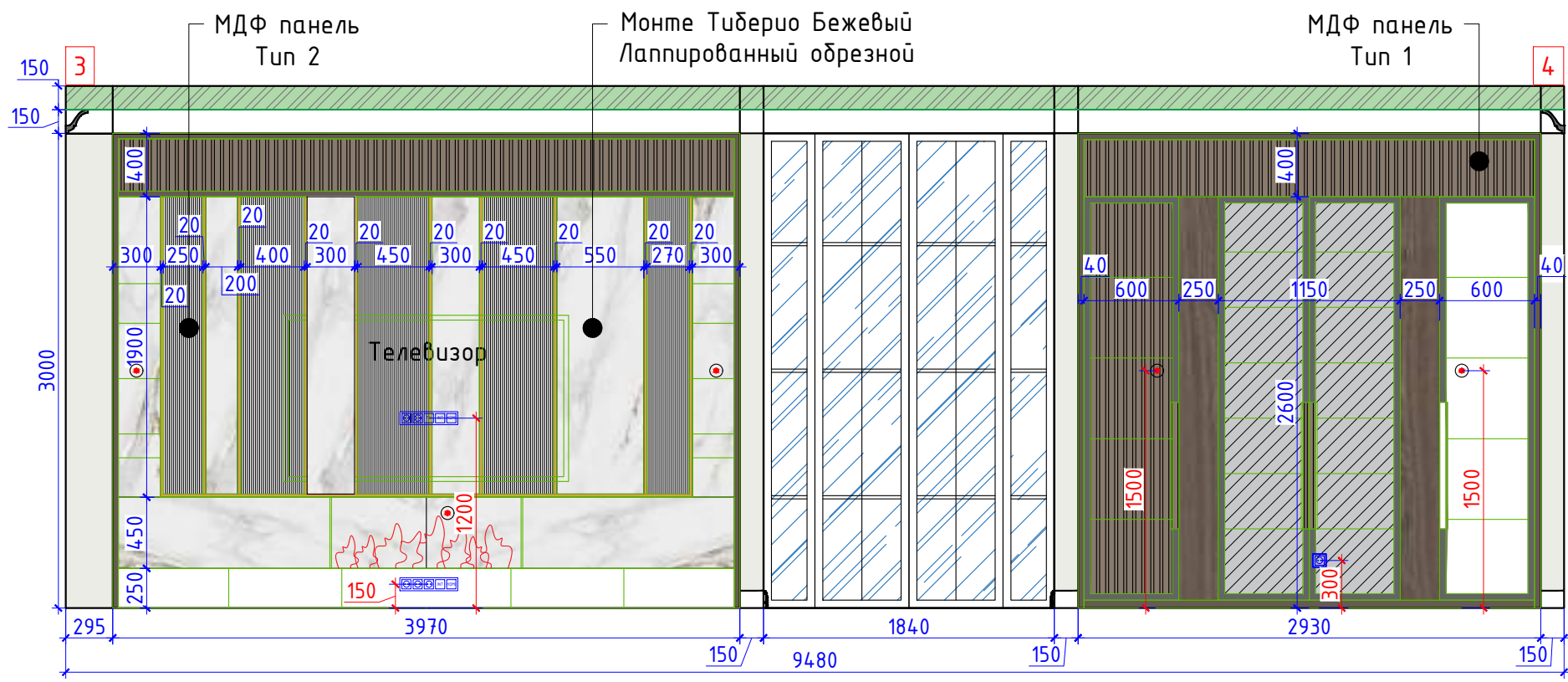


SG592002R Монте Тиберио Бежевый Лаппированный обрезной, 2385x1195	
МДФ панель. Тип 1	
МДФ панель. Тип 2	
Рейки. 30мм	
Покраска RAL 9003	
Покраска RAL 7032	
Покраска за мебелью	
Латунный профиль. 20мм	
Молдинг 1.51.323	
Молдинг 1.51.322	
Угловой элемент 1.52.285	

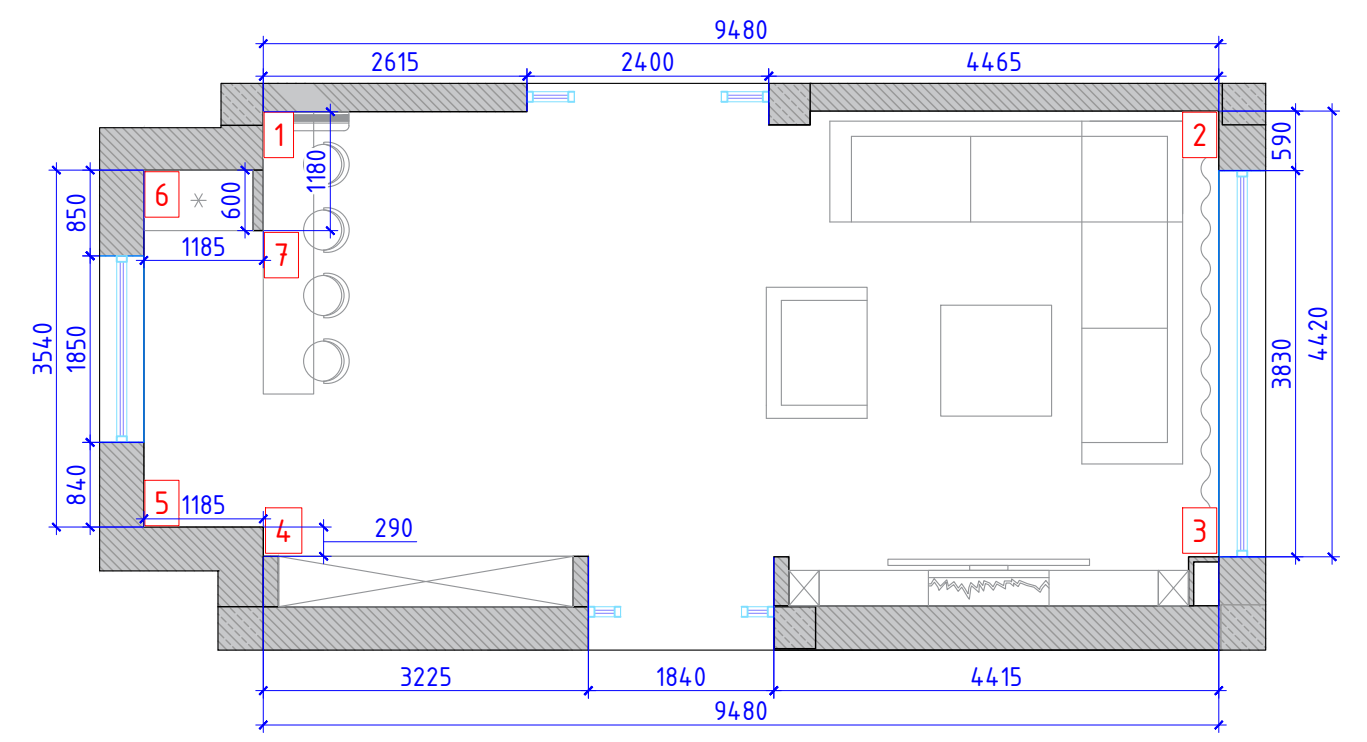
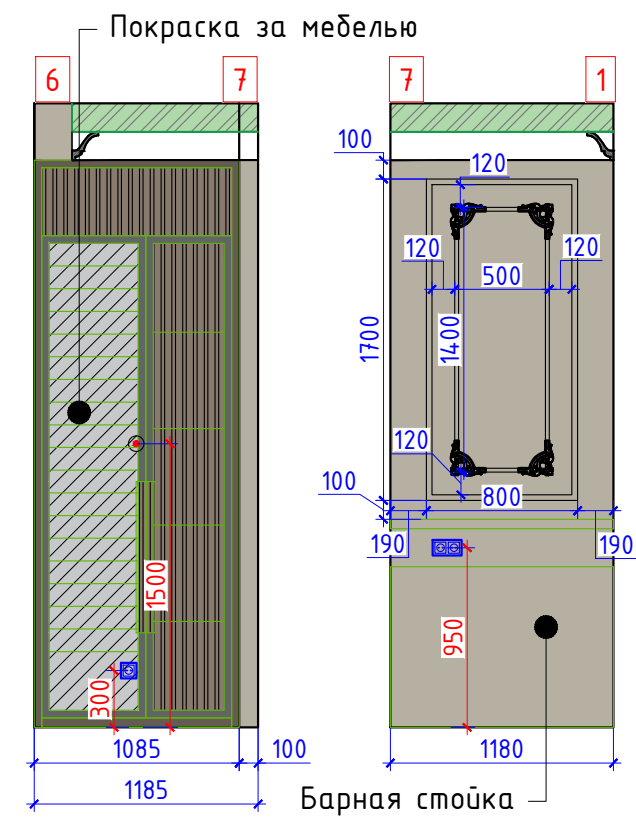
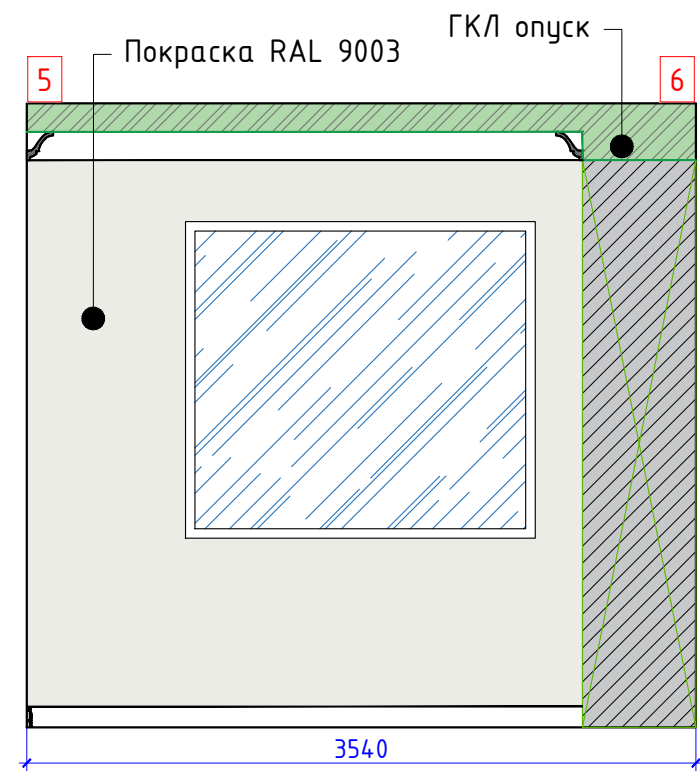


- Примечания:**
- размеры требуют уточнения по месту после выполнения черновых отделочных работ
 - высоту проемов уточнить после выбора и согласования дверей
 - внутреннее наполнение мебели согласовать со специалистами
 - плинтус подрезать по месту в местах стыковки с дверьми и мебелью
 - перед покраской уточнить цвет, сделать выкрасы
 - конструкцию ТВ зоны см. на листе 4

		Жилой дом по адресу: г. Алматы, Алматинская область, Талгарский район, СТ Аксу			
		Дизайн-проект интерьера	Стадия	Лист	Листов
			РП	24	29
Рук.проекта	Кравченко Р.	Развертка стен: Гостиная М 1:40			
Заказчик	Куриленков В.				
Выполнил	Секаев Р.				
Дизайнер	Прытков Н.				
Согласовано					

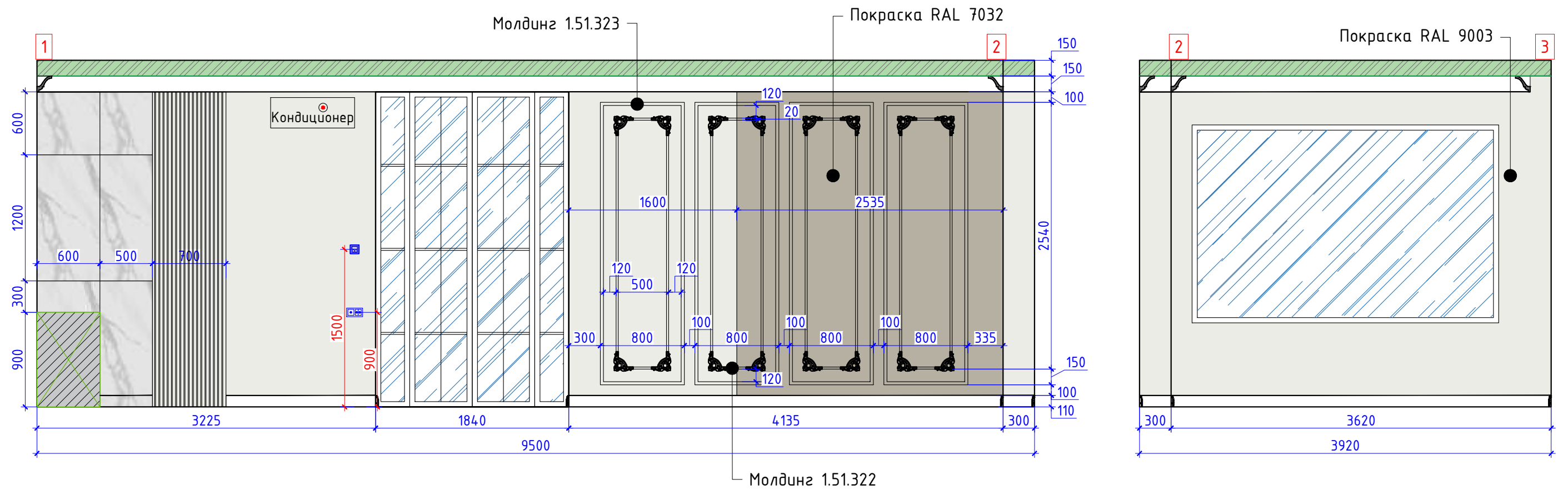


SG592002R Монте Тиберио Бежевый Лаппированный обрезной, 2385x1195	
МДФ панель. Тип 1	
МДФ панель. Тип 2	
Рейки. 30мм	
Покраска RAL 9003	
Покраска RAL 7032	
Покраска за мебелью	
Латунный профиль. 20мм	
Молдинг 1.51.323	
Молдинг 1.51.322	
Угловой элемент 1.52.285	

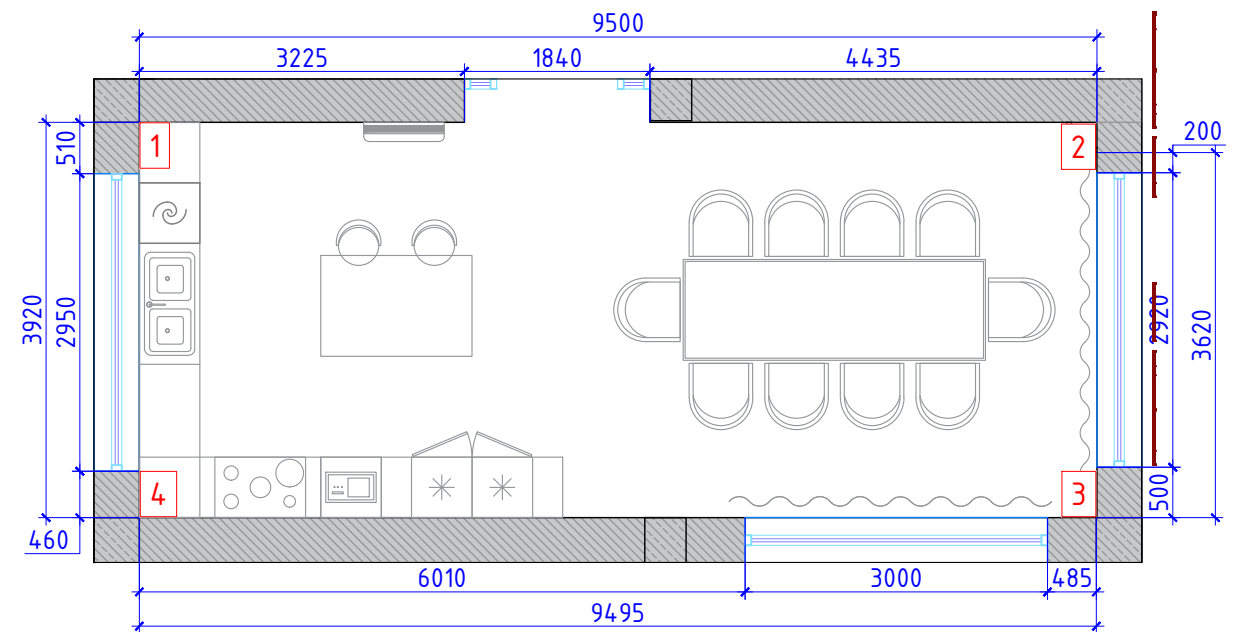


- Примечания:**
- размеры требуют уточнения по месту после выполнения черновых отделочных работ
 - высоту проемов уточнить после выбора и согласования дверей
 - внутреннее наполнение мебели согласовать со специалистами
 - плинтус подрезать по месту в местах стыковки с дверьми и мебелью
 - перед покраской уточнить цвет, сделать выкрасы
 - конструкцию ТВ зоны см. на листе 4

		Жилой дом по адресу: г. Алматы, Алматинская область, Талгарский район, СТ Аксу			
		Дизайн-проект интерьера	Стадия	Лист	Листов
			РП	25	29
Рук.проекта	Кравченко Р.	Развертка стен: Гостиная М 1:40			
Заказчик	Куриленков В.				
Выполнил	Секеев Р.				
Дизайнер	Прытков Н.				
Согласовано					



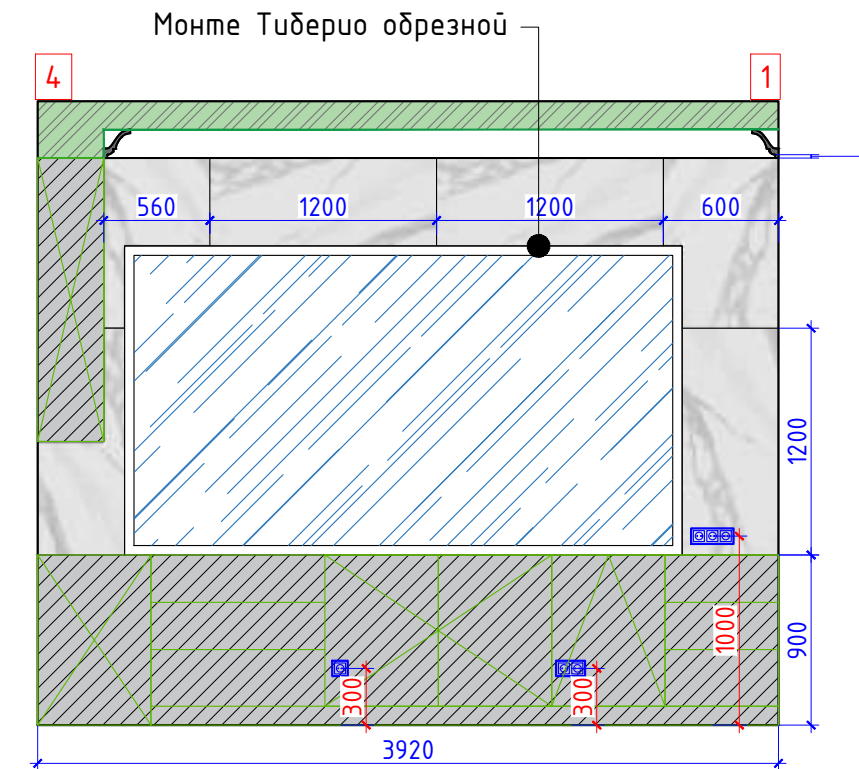
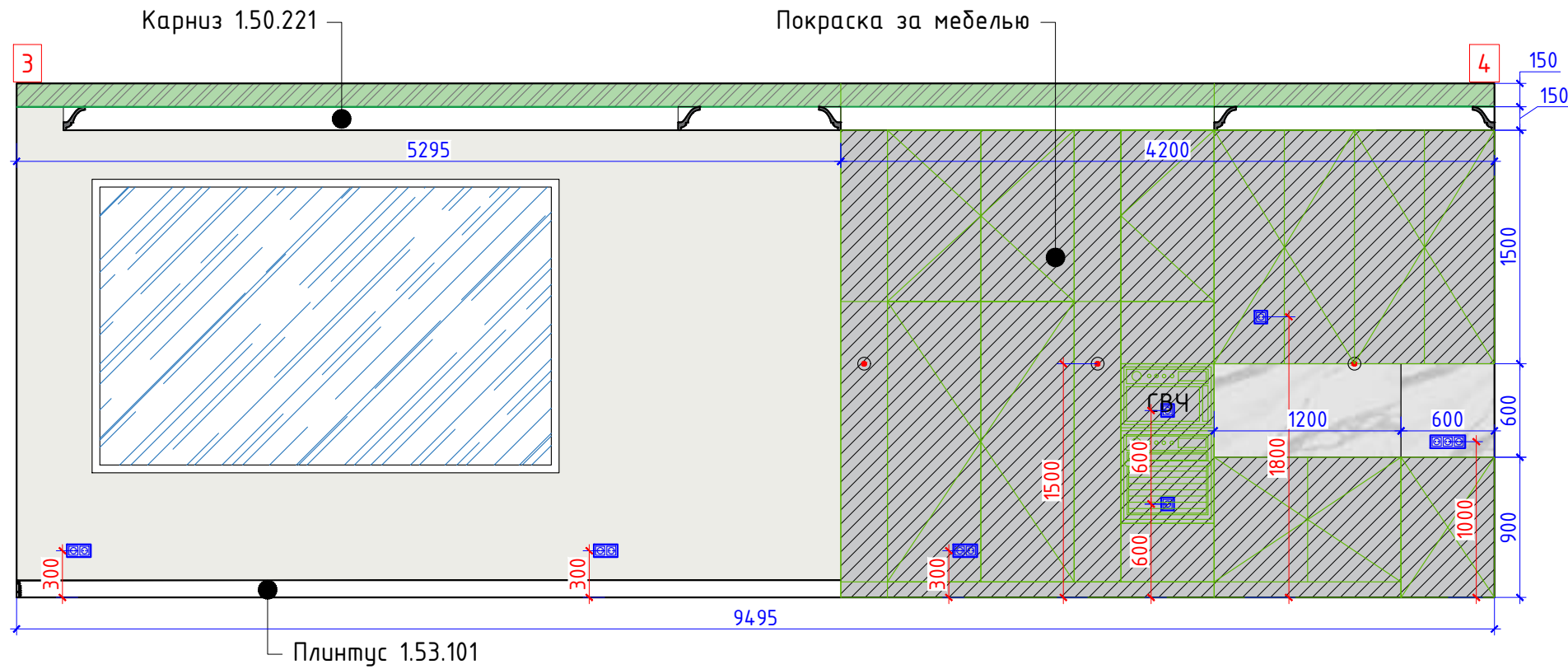
SG507100R МОНТЕ ТИБЕРИО ОБРЕЗНОЙ, 1200x600	
Покраска RAL 9003	
Покраска RAL 7032	
Покраска за мебелью	
Рейки. 30мм	
Молдинг 1.51.323	
Молдинг 1.51.322	
Угловой элемент 1.52.285	



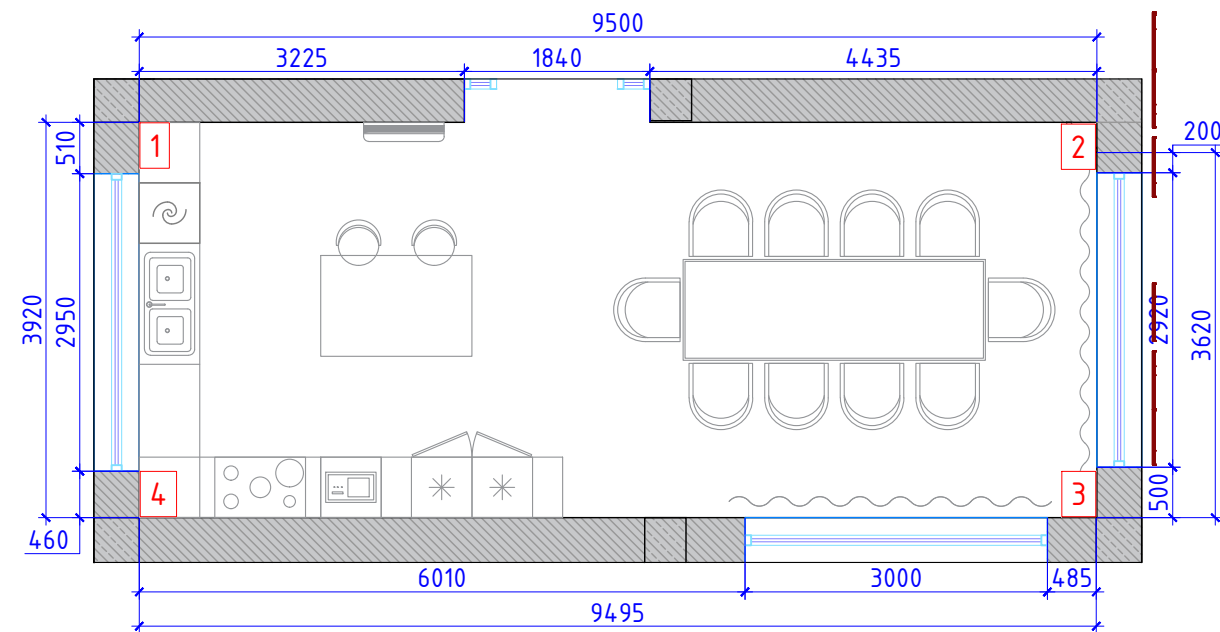
Примечания:

- размеры требуют уточнения по месту после выполнения черновых отделочных работ
- высоту проемов уточнить после выбора и согласования дверей
- внутреннее наполнение мебели согласовать со специалистами
- плинтус подрезать по месту в местах стыковки с дверьми и мебелью
- перед покраской уточнить цвет, сделать выкрасы
- столешницу кухонного гарнитура, острова и стола отделать плиткой Монте Тиберио обрезной
- оконный откос около мойки отделать плиткой Монте Тиберио обрезной

		Жилой дом по адресу: г. Алматы, Алматинская область, Талгарский район, СТ Аксу			
		Дизайн-проект интерьера	Стадия	Лист	Листов
			РП	26	29
Рук.проекта	Кравченко Р.	Развертка стен: Кухня-столовая М 1:40			
Заказчик	Куриленков В.				
Выполнил	Секеев Р.				
Дизайнер	Прытков Н.				
Согласовано					



SG507100R МОНТЕ ТИБЕРИО ОБРЕЗНОЙ, 1200x600	
Покраска RAL 9003	
Покраска RAL 7032	
Покраска за мебелью	
Рейки. 30мм	
Молдинг 1.51.323	
Молдинг 1.51.322	
Угловой элемент 1.52.285	



Примечания:

- размеры требуют уточнения по месту после выполнения черновых отделочных работ
- высоту проемов уточнить после выбора и согласования дверей
- внутреннее наполнение мебели согласовать со специалистами
- плинтус подрезать по месту в местах стыковки с дверьми и мебелью
- перед покраской уточнить цвет, сделать выкрасы
- столешницу кухонного гарнитура, острова и стола отделать плиткой Монте Тиберио обрешной
- оконный откос около мойки отделать плиткой Монте Тиберио обрешной

		Жилой дом по адресу: г. Алматы, Алматинская область, Талгарский район, СТ Аксу			
		Дизайн-проект интерьера	Стадия	Лист	Листов
			РП	17	29
Рук.проекта	Кравченко Р.	Развертка стен: Кухня-столовая М 1:40			
Заказчик	Куриленков В.				
Выполнил	Секеев Р.				
Дизайнер	Прытков Н.				
Согласовано					

Спецификация материала тамбура				
№	Наименование	Обозн.	Ед.изм	Кол-во
1	МДФ панель. Натуральный орех		м ²	1,50
2	SG592002R Монте Тиберио Бежевый Лаппированный обрезаной, 2385x1195		м ²	3,84
3	Реечная МДФ панель		м ²	1,12
4	Покраска RAL 7032		м ²	7,77
5	Покраска RAL 9003		м ²	3,02
6	Покраска за мебелью		м ²	7,76
7	Латунный профиль. 20мм		п.м	26,40
8	Молдинг 1.51.323		п.м	4,00
9	Молдинг 1.51.322		п.м	3,00
Спецификация материала холла				
№	Наименование	Обозн.	Ед.изм	Кол-во
1	Обои		м ²	7,58
2	Покраска RAL 9022		м ²	6,00
3	Покраска RAL 9003		м ²	9,53
4	Молдинг 1.51.323		п.м	24,00
5	Молдинг 1.51.322		п.м	21,00
Спецификация материала игровой				
№	Наименование	Обозн.	Ед.изм	Кол-во
1	Обои		м ²	5,85
2	Покраска RAL 9018		м ²	19,88
3	Покраска RAL 3015		м ²	6,00
4	Покраска за мебелью		м ²	7,58
Спецификация материала санузла				
№	Наименование	Обозн.	Ед.изм	Кол-во
1	SG507100R МОНТЕ ТИБЕРИО ОБРЕЗНОЙ, 1200x600		м ²	22,54
2	SG561100R РИАЛЬТО СЕРЫЙ ТЕМНЫЙ МАТОВЫЙ ОБРЕЗНОЙ, 1200x600		м ²	10,80

Спецификация материала кабинета				
№	Наименование	Обозн.	Ед.изм	Кол-во
1	Каменный слэб		м ²	4,20
2	МДФ панели		м ²	9,41
3	Покраска RAL 8019		м ²	20,64
4	Покраска за мебелью		м ²	18,24
5	Латунный профиль. 20мм		п.м	36,00
6	МДФ молдинг с латунным профилем		п.м	7,00
7	Молдинг 1.51.322		п.м	5,05










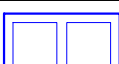
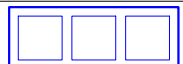
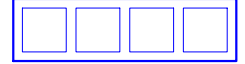
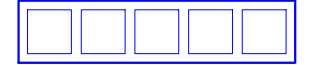






Спецификация материала гостиной				
№	Наименование	Обозн.	Ед.изм	Кол-во
1	SG592002R Монте Тиберио Бежевый Лаппированный обрезаной, 2385x1195		м ²	5,33
2	МДФ панель. Тип 1		м ²	6,36
3	МДФ панель. Тип 2		м ²	3,46
4	Рейки. 30мм		шт	21
5	Покраска RAL 9003		м ²	28,04
6	Покраска RAL 7032		м ²	2,59
7	Покраска за мебелью		м ²	8,38
8	Латунный профиль. 20мм		п.м	26,40
9	Молдинг 1.51.323		п.м	4,00
10	Молдинг 1.51.322		п.м	3,00
11	Угловой элемент 1.52.285		шт	24

Спецификация материала кухни-столовой				
№	Наименование	Обозн.	Ед.изм	Кол-во
1	SG507100R МОНТЕ ТИБЕРИО ОБРЕЗНОЙ, 1200x600		м ²	6,72
2	Покраска RAL 9003		м ²	27,26
3	Покраска RAL 7032		м ²	7,33
4	Покраска за мебелью		м ²	16,11
5	Рейки. 30мм		шт	18
6	Молдинг 1.51.323		п.м	28
7	Молдинг 1.51.322		п.м	24
8	Угловой элемент 1.52.285		шт	16

Спецификация материалов по полу и потолку		
	Ламинат, Дуб белый (LA179MV4)	120м ²
	SG507100R МОНТЕ ТИБЕРИО ОБРЕЗНОЙ, 1200x600	40,9м ²
	SG561100R РИАЛЬТО СЕРЫЙ ТЕМНЫЙ МАТОВЫЙ ОБРЕЗНОЙ, 1200x600	3,71м ²
	SG622602R МОНТЕ ТИБЕРИО ЛАППАТИРОВАННЫЙ ОБРЕЗНОЙ, 600x600	8,27м ²
	SG570002R ПАРНАС ПЕПЕЛЬНЫЙ ЛАППАТИРОВАННЫЙ ОБРЕЗНОЙ, 1600x800	18,7м ²
	Плинтус Европласт 1.53.101	39п.м
	Потолок из ГКЛ +покраска с опуском 150мм	103,69 м ²
	Потолок из ВГКЛ +покраска с опуском 150мм	6,89 м ²
	Потолок из ВГКЛ +покраска с опуском 200мм	10,7 м ²
	Оштукатуривание и покраска существующего потолка	37,04 м ²
	Потолок из ГКЛ +покраска с опуском 100мм	0,8 м ²
	Потолок из ГКЛ +покраска с опуском 300мм	11,48 м ²
	Потолок из ГКЛ +покраска с опуском 350мм	0,65 м ²
	Карниз Европласт 1.50.221	186п.м


		Жилой дом по адресу: г. Алматы, Алматинская область, Талгарский район, СТ Аксу			
		Дизайн-проект интерьера	Стадия	Лист	Листов
			РП	28	29
Рук.проекта	Кравченко Р.	Спецификация отделочных материалов			
Заказчик	Куриленков В.				
Выполнил	Секеев Р.				
Дизайнер	Прытков Н.				
Согласовано					

Экспликация электрооборудования

№	Наименования	Кол-во	Обозначение
1	Розетка	44шт.	
2	Розетка INT	3шт.	
3	Розетка TV	2шт.	
4	Розетка HDMI	2шт.	
5	Выключатель одноклавишный	3шт.	
6	Выключатель одноклавишный проходной	2шт.	
7	Выключатель двухклавишный	5шт.	
8	Выключатель проходной двухклавишный	8шт.	
9	Рамка однопостовая	18шт.	
10	Рамка двухпостовая	12шт.	
11	Рамка трехпостовая	3шт.	
12	Рамка четырехпостовая	2шт.	
13	Рамка пятипостовая	2шт.	
14	Регулятор теплого пола	3шт.	
15	Розетка напольная	4шт.	
16	Розетка INT напольная	1шт.	
17	Рамка пятипостовая напольная	1шт.	
18	Датчик движения потолочный	1шт.	
19	Датчик движения настенный	1шт.	

Спецификация осветительных приборов

№	Тип	Количество
1	Люстра	3
2	Встраиваемый светильник (спот)	16
3	Двойной спот	19
4	Подвесной светильник 1	5
5	Подвесной светильник 2	3
6	Подвесной светильник 3	1
7	Подвесной светильник 4	1
8	Магнитный шинпровод (встраиваемый)	55м
9	Светодиодный светильник Spot Light	40
10	Светодиодный светильник Linear Lights	25
11	Светодиодная подсветка (LED)	12м
12	Настенный светильник 1	4
13	Настенный светильник 2	2
14	Настенный светильник 3	2
15	Настенный светильник 4	3

		Жилой дом по адресу: г. Алматы, Алматинская область, Талгарский район, СТ Аксу			
		Дизайн-проект интерьера	Стадия	Лист	Листов
			РП	29	29
Рук.проекта	Кравченко Р.	Спецификация электрооборудования			
Заказчик	Куриленков В.				
Выполнил	Секеев Р.				
Дизайнер	Прытков Н.				
Согласовано					