
A modern living room interior featuring a large, dark brown sectional sofa with several cushions. In front of the sofa is a low, dark wood coffee table with a glass vase of dried flowers and some magazines. The background shows a kitchen area with a marble countertop, a wine rack, and a bar stool. The room is lit by a modern chandelier with multiple glass spheres and track lighting. A large window on the right side offers a view of the outdoors.

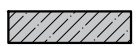

Дизайн проект: первый этаж  
Жилой дом по адресу: г. Алматы, Алматинская область,  
Бостандыкский район, пр-т. Аль-Фараби 118/39

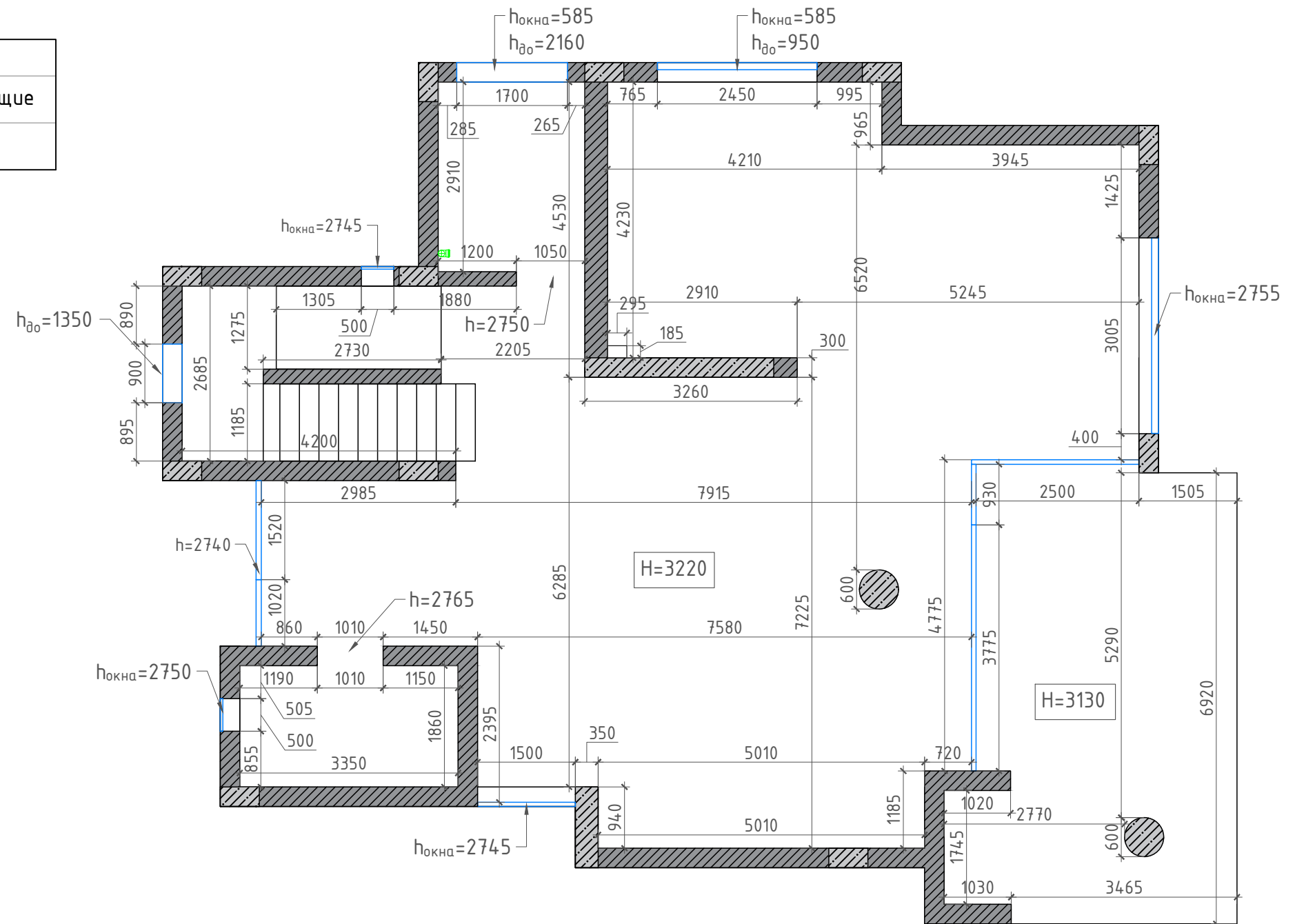
2021г.




Ведомость рабочих чертежей	
Лист	Наименование
2	Обмерный план
3	План монтажа перегородок
4	Новая планировка. Экспликация помещений
5	План расстановки мебели и сантехники. Экспликация помещений
6	План заполнения дверных проемов
7	План размещения санитарно-технического оборудования, отопительных приборов
8	План гидроизоляции влажных зон
9	План расположения теплого пола с терморегуляторами
10	План пола с указанием напольного покрытия
11	План потолков с указанием типов используемых материалов
12	Узлы и разрезы конструкций потолков
13	План размещения и привязки светильников
14	План включения осветительного оборудования
15	План расстановки розеток и электровыводов
16	Развертка стен: Прихожая
17	Развертка стен: Гардероб
18	Развертка стен: Санузел
19, 20	Развертка стен: Кухня-столовая
21, 22	Развертка стен: Гостиная
23	Спецификация отделочных материалов
24	Спецификация электрооборудования





		Жилой дом по адресу: г. Алматы, Алматинская область, Бостандыкский район, пр-т. Аль-Фараби 118/39			
		Дизайн-проект интерьера	Стадия	Лист	Листов
			РП	1	24
Рук.проекта	Кравченко Р.	Ведомость рабочих чертежей			
Заказчик	Манакбаев Н.				
Выполнил	Секеев Р.				
Дизайнер	Прытков Н.				
Согласовано					

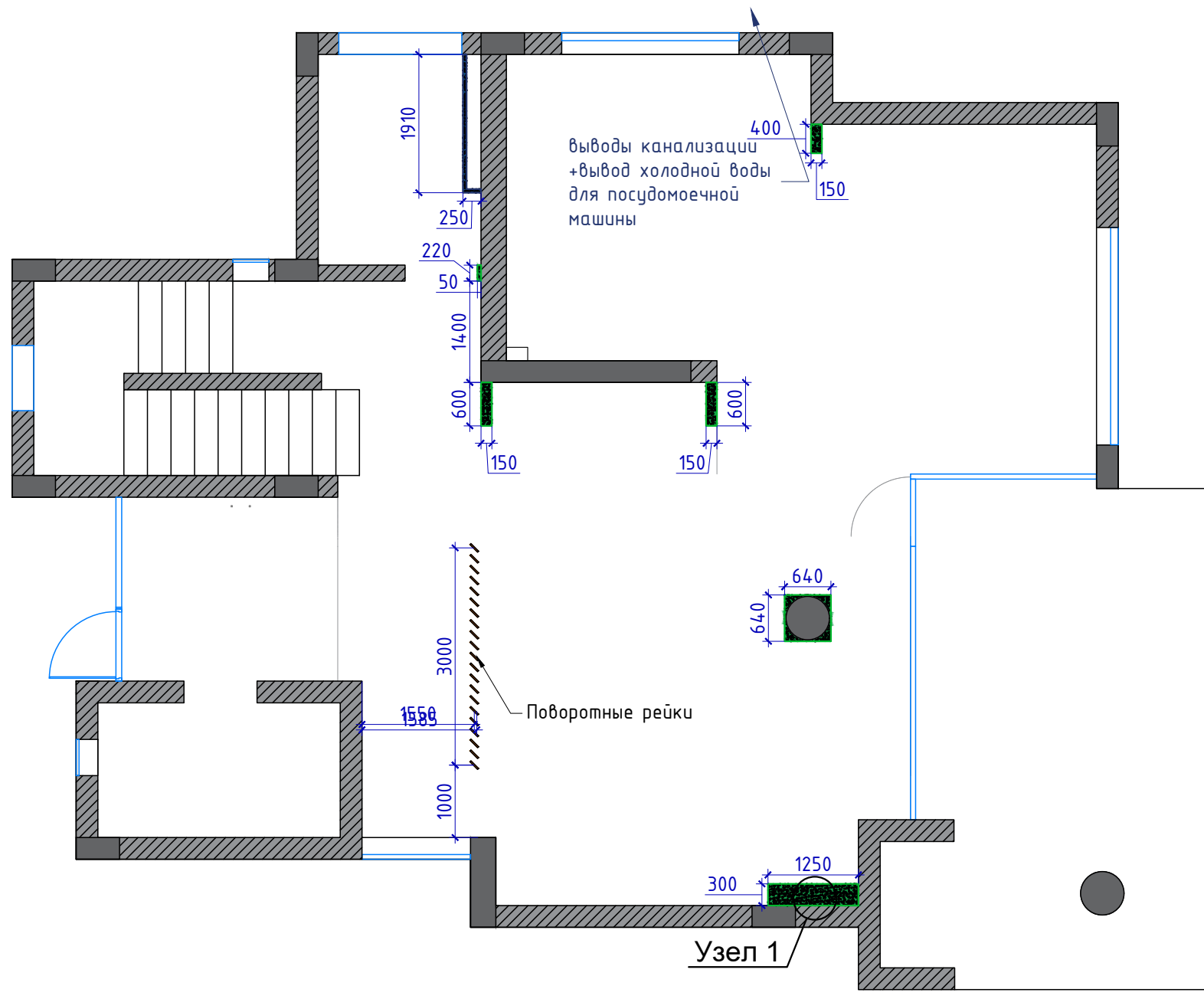
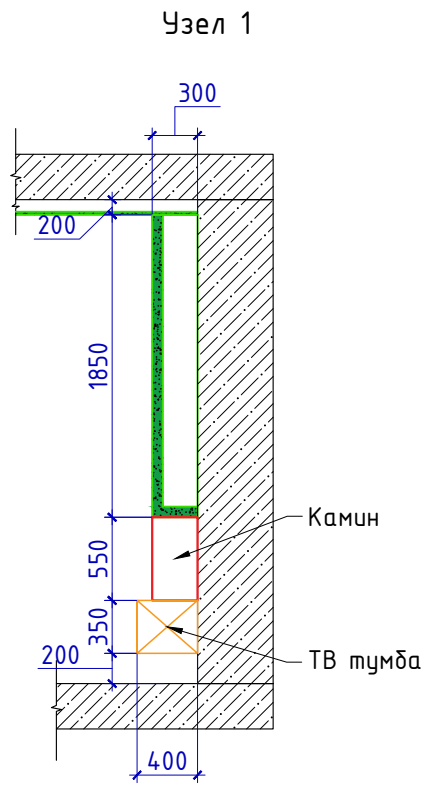
Условные обозначение	
	Несущие монолитные стены, существующие
	Кирпичные стены, существующие




		Жилой дом по адресу: г. Алматы, Алматинская область, Бостандыкский район, пр-т. Аль-Фараби 118/39			
		Дизайн-проект интерьера	Стадия	Лист	Листов
			РП	2	24
Рук.проекта	Кравченко Р.	Обмерный план М 1:80			
Заказчик	Манакбаев Н.				
Выполнил	Секеев Р.				
Дизайнер	Прытков Н.				
Согласовано					

- Примечание:**
- все размеры уточнить по месту!!!
  - за отметку 0,000 принят уровень чистого пола
  - высоты указаны до существующего потолка, точную высоту уточнить после монтажных работ

Условные обозначение		Примечание
	Существующие стены и перегородки	
	Возводимые перегородки из (конструкции) ГКЛ	17,42м <sup>2</sup>
	Возводимые перегородки из (конструкции) ВГКЛ	6,92м <sup>2</sup>
	Поворотные рейки. 150x20мм	21шт

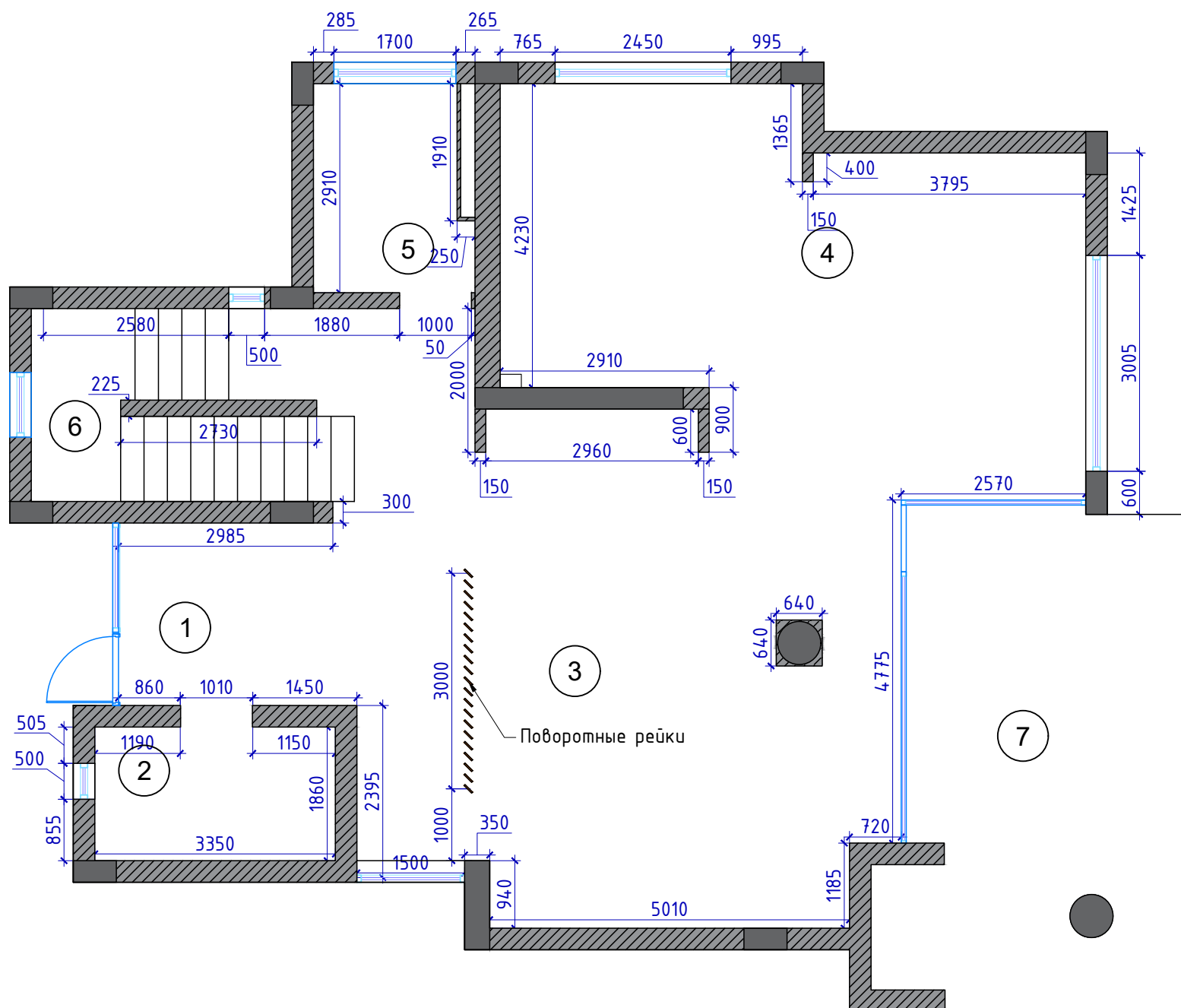


**Примечание:**  
- все размеры проектные уточнить по месту!!!  
- высоты проемов уточнить по месту!!!  
- количество материалов уточнить по месту  
- предусмотреть усиление ГКЛ перегородок фанерой или другой конструкцией под монтаж ТВ, навесной мебели, сантехоборудования, кондиционеров

		Жилой дом по адресу: г. Алматы, Алматинская область, Бостандыкский район, пр-т. Аль-Фараби 118/39			
		Дизайн-проект интерьера	Стадия	Лист	Листов
			РП	3	24
Рук.проекта	Кравченко Р.	План монтажа перегородок М 1:80			
Заказчик	Манакбаев Н.				
Выполнил	Секеев Р.				
Дизайнер	Прытков Н.				
Согласовано					

### ЭКСПЛИКАЦИЯ ПОМЕЩЕНИЙ

№ по плану	Наименование	Площадь м <sup>2</sup>
1	Прихожая	11,96
2	Гардероб	6,23
3	Гостиная	49,81
4	Кухня-столовая	38,9
5	Санузел	6,1
6	Лестничная клетка	8,7
7	Терраса	28,57
Общая площадь всего:		150,27



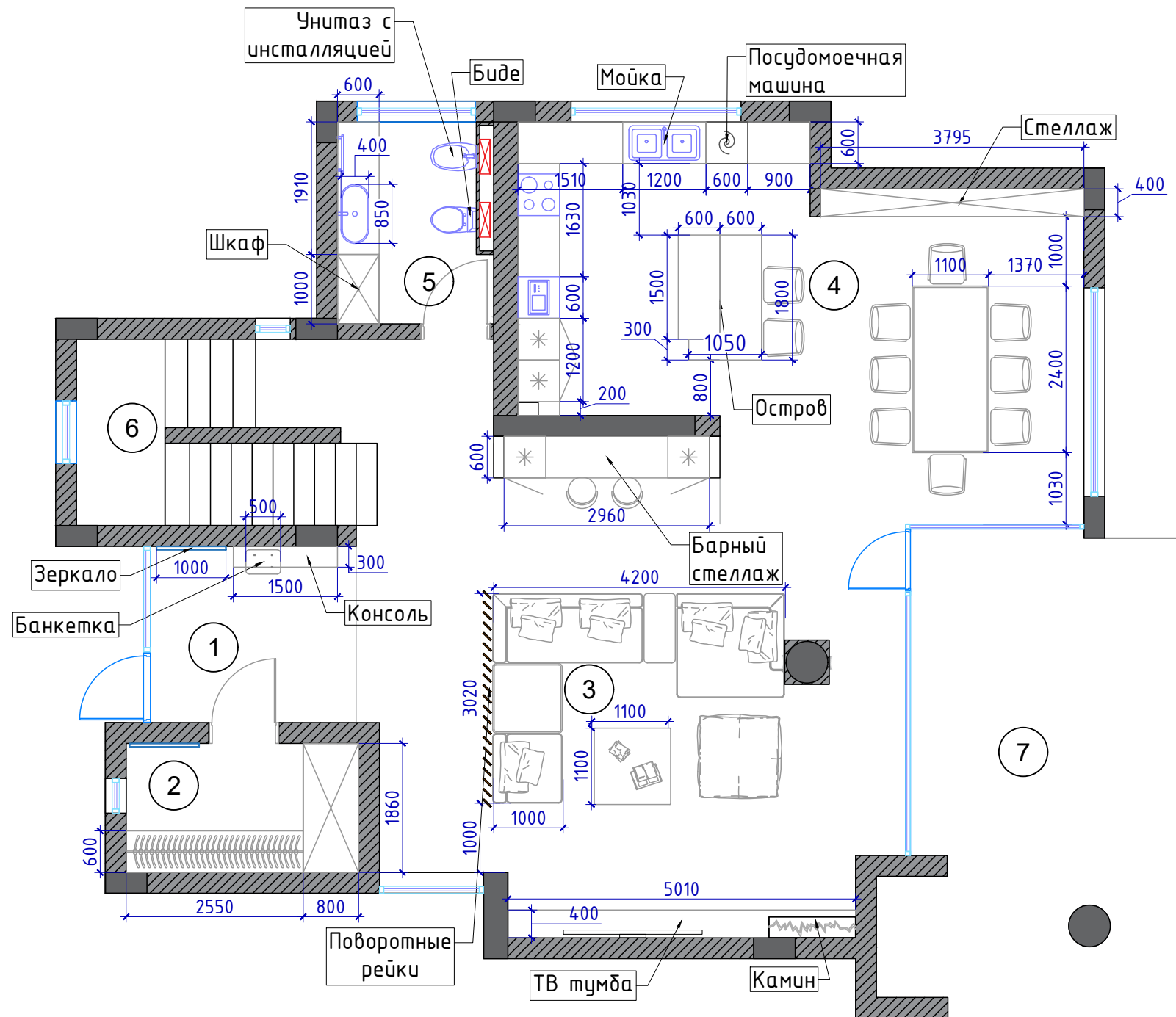
**Примечание:**

- площади помещений указаны без учета перегородок
- высоты указаны до существующего потолка, точную высоту уточнить по месту!!!
- все размеры проектные уточнить по месту!!!
- высоты проемов уточнить по месту!!!

		Жилой дом по адресу: г. Алматы, Алматинская область, Бостандыкский район, пр-т. Аль-Фараби 118/39			
		Дизайн-проект интерьера	Стадия	Лист	Листов
			РП	4	24
Рук.проекта	Кравченко Р.	Новая планировка М 1:80			
Заказчик	Манакбаев Н.				
Выполнил	Секеев Р.				
Дизайнер	Прытков Н.				
Согласовано					

ЭКСПЛИКАЦИЯ ПОМЕЩЕНИЙ

№ по плану	Наименование	Площадь м <sup>2</sup>
1	Прихожая	11,96
2	Гардероб	6,23
3	Гостиная	49,81
4	Кухня-столовая	38,9
5	Санузел	6,1
6	Лестничная клетка	8,7
7	Терраса	28,57
Общая площадь всего:		150,27



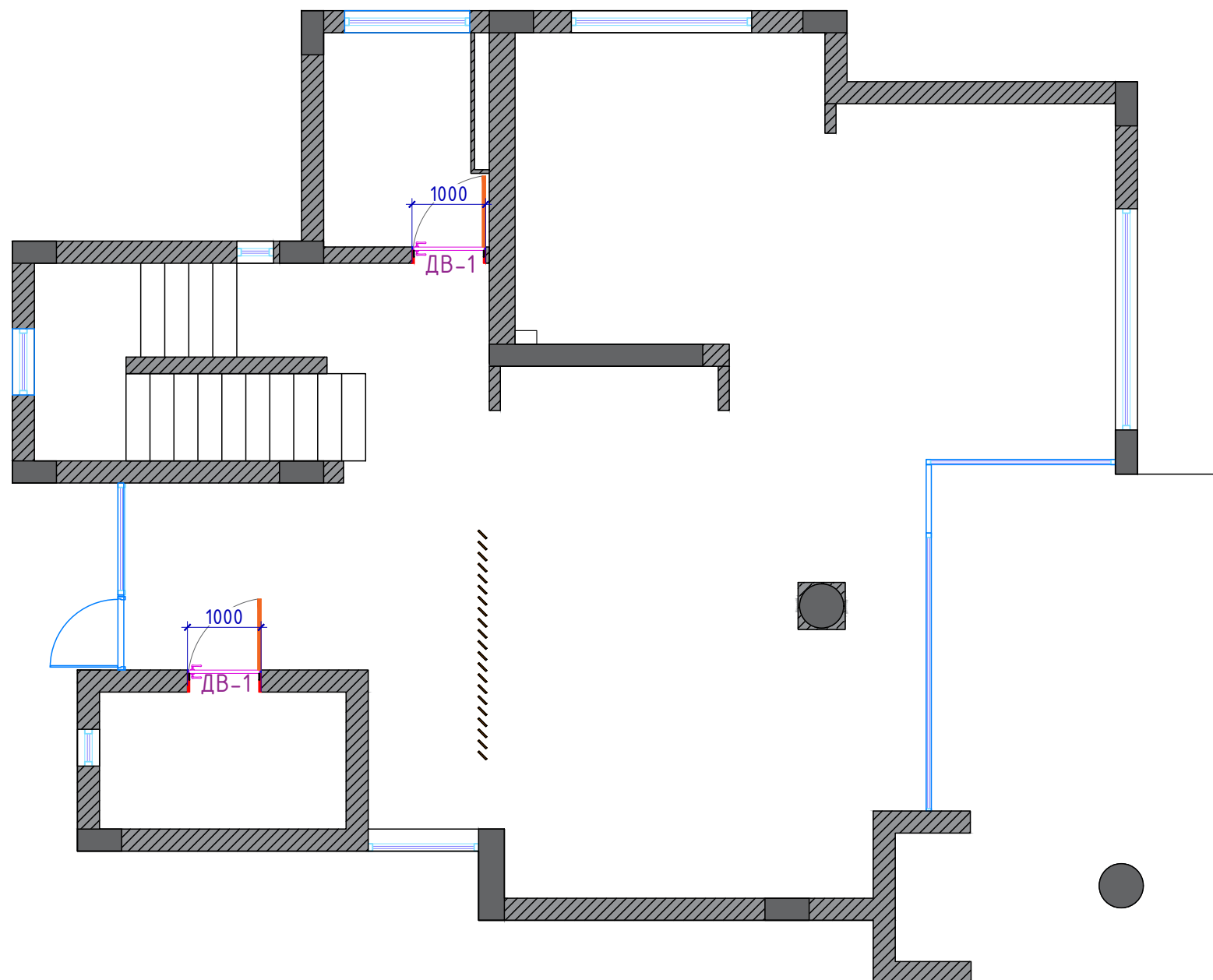
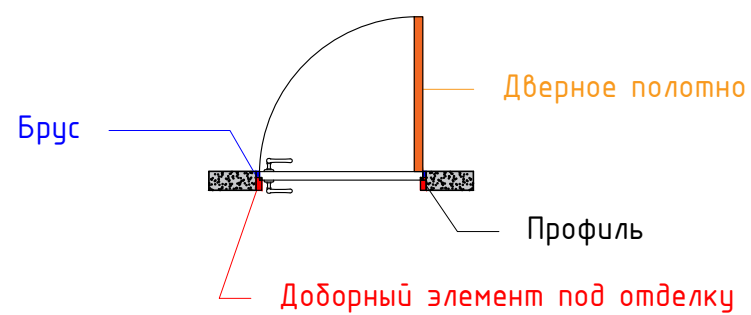
Примечание:

- площади помещений указаны без учета перегородок
- высоты указаны до существующего потолка, точную высоту уточнить по месту!!!
- все размеры проектные уточнить по месту!!!
- высоты проемов уточнить по месту!!!

		Жилой дом по адресу: г. Алматы, Алматинская область, Бостандыкский район, пр-т. Аль-Фараби 118/39			
		Дизайн-проект интерьера	Стадия	Лист	Листов
			РП	5	24
Рук.проекта	Кравченко Р.	План расстановки мебели и сантехники М 1:80			
Заказчик	Манакбаев Н.				
Выполнил	Секеев Р.				
Дизайнер	Прытков Н.				
Согласовано					

Условные обозначения:

ДВ-1 дверь межкомнатная глухая распашная скрытая левая - 2шт.  
размеры проема: 1000x2750;

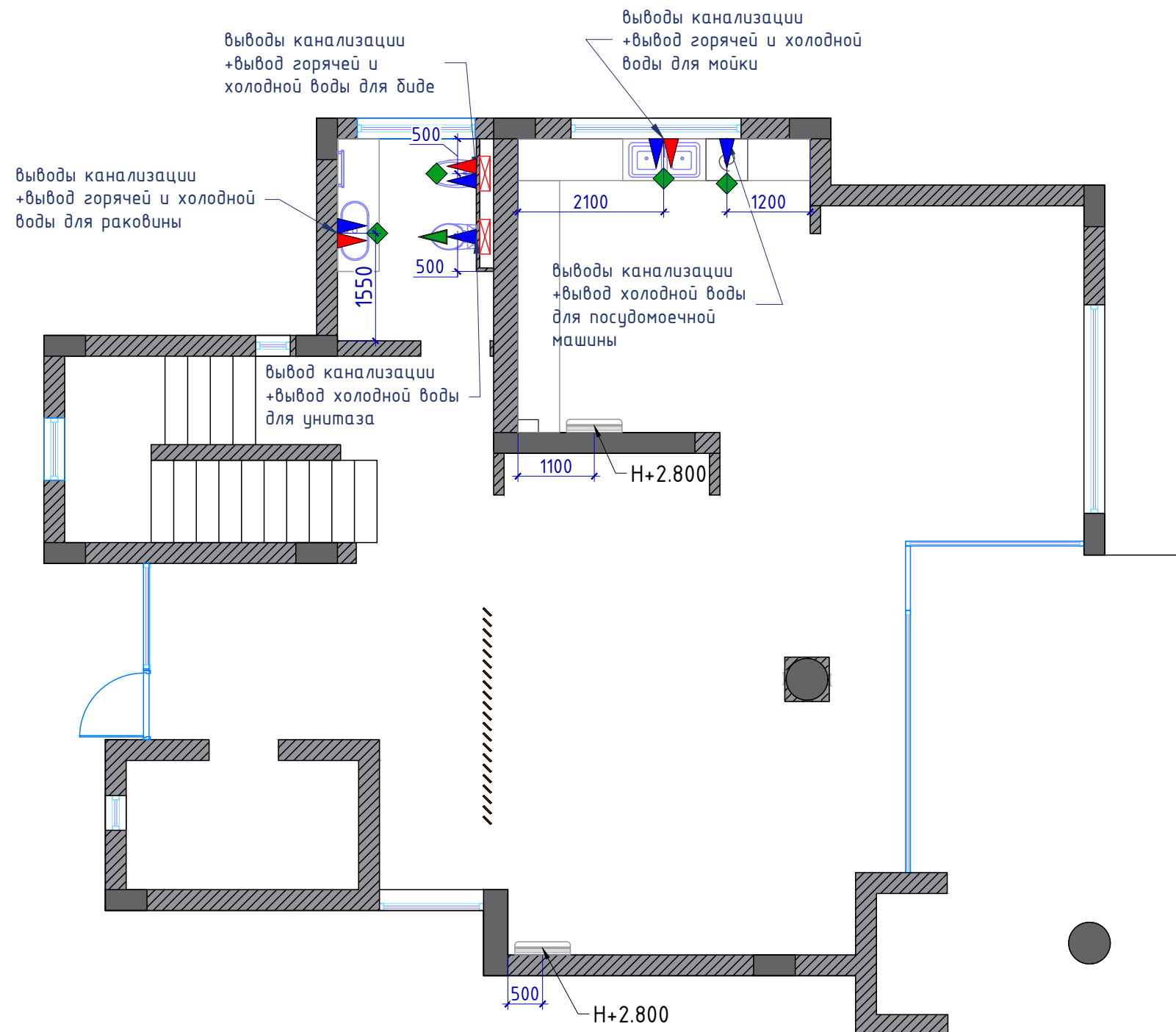


**Примечания:**

- размеры уточнить по месту
- размеры дверных проемов и толщину перегородок уточнить после черновых работ
- точное количество доборов и наличников и их размеры определяется замерщиком от магазина-продавца дверей
- монтаж и установку дверей производить монтажниками от магазина-продавца дверей
- толщина наличника должна быть больше или равна толщине плинтуса
- на плане указаны размеры проема, размер полотна уточнять у магазина-продавца дверей

		Жилой дом по адресу: г. Алматы, Алматинская область, Бостандыкский район, пр-т. Аль-Фараби 118/39			
		Дизайн-проект интерьера	Стадия	Лист	Листов
			РП	6	24
Рук.проекта	Кравченко Р.	План заполнения дверных проемов М 1:80			
Заказчик	Манакбаев Н.				
Выполнил	Секеев Р.				
Дизайнер	Прытков Н.				
Согласовано					

Условные обозначение	
	Подача холодной воды
	Подача горячей воды
	Водоотведение $\phi 100$ (для унитаза)
	Водоотведение $\phi 50$ (для раковины, ванны, стиральной машины и т.д.)
	Место под установку
	Кондиционер




**Примечание:**

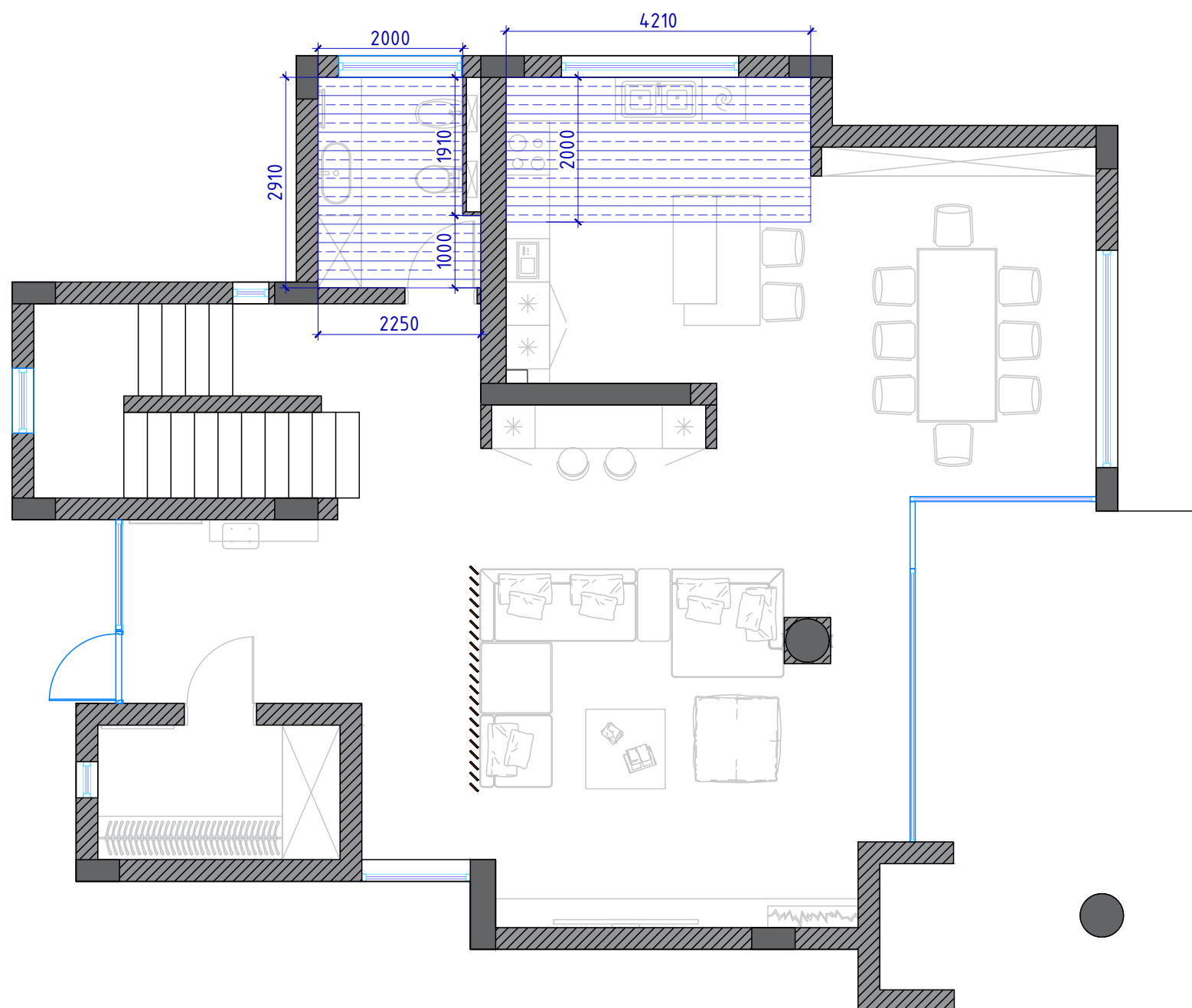
- все размеры уточнить по месту!!!
- точное местонахождение стояков на объекте определить на месте привязки вывода коммуникаций уточнить после окончательного подбора сантехнического оборудования
- монтаж сантехнического оборудования производить в соответствии с инструкциями к изделиям
- для слива унитаза использовать трубу диаметром не менее 100мм, для остальных не менее 50мм
- рекомендуемый уклон канализационных труб: для труб диаметром 50 мм - 0,03 (3см на 1 п.м. трубы), для труб диаметром 100мм 0,02 (2см на 1 п.м. трубы)
- установить ревизионные люки скрытого монтажа под отделку для обслуживания стояков с коммуникациями; расположение и размеры люков уточнить по месту
- вывод для сушильной машины предусмотреть в зависимости от ее типа (вытяжная, конденсационная)
- предусмотреть разуклонку пола под гравием для отвода воды
- данный лист смотреть совместно с развертками стен
- привязки кондиционеров указаны до центра оси

		Жилой дом по адресу: г. Алматы, Алматинская область, Бостандыкский район, пр-т. Аль-Фараби 118/39			
		Дизайн-проект интерьера	Стадия	Лист	Листов
			РП	7	24
Рук.проекта	Кравченко Р.	План размещения санитарно-технического оборудования, климатического оборудования М 1:80			
Заказчик	Манакбаев Н.				
Выполнил	Секеев Р.				
Дизайнер	Прытков Н.				
Согласовано					




Условные обозначения:

 Гидроизоляция пола  
S=14,49 м<sup>2</sup>





**Примечания:**

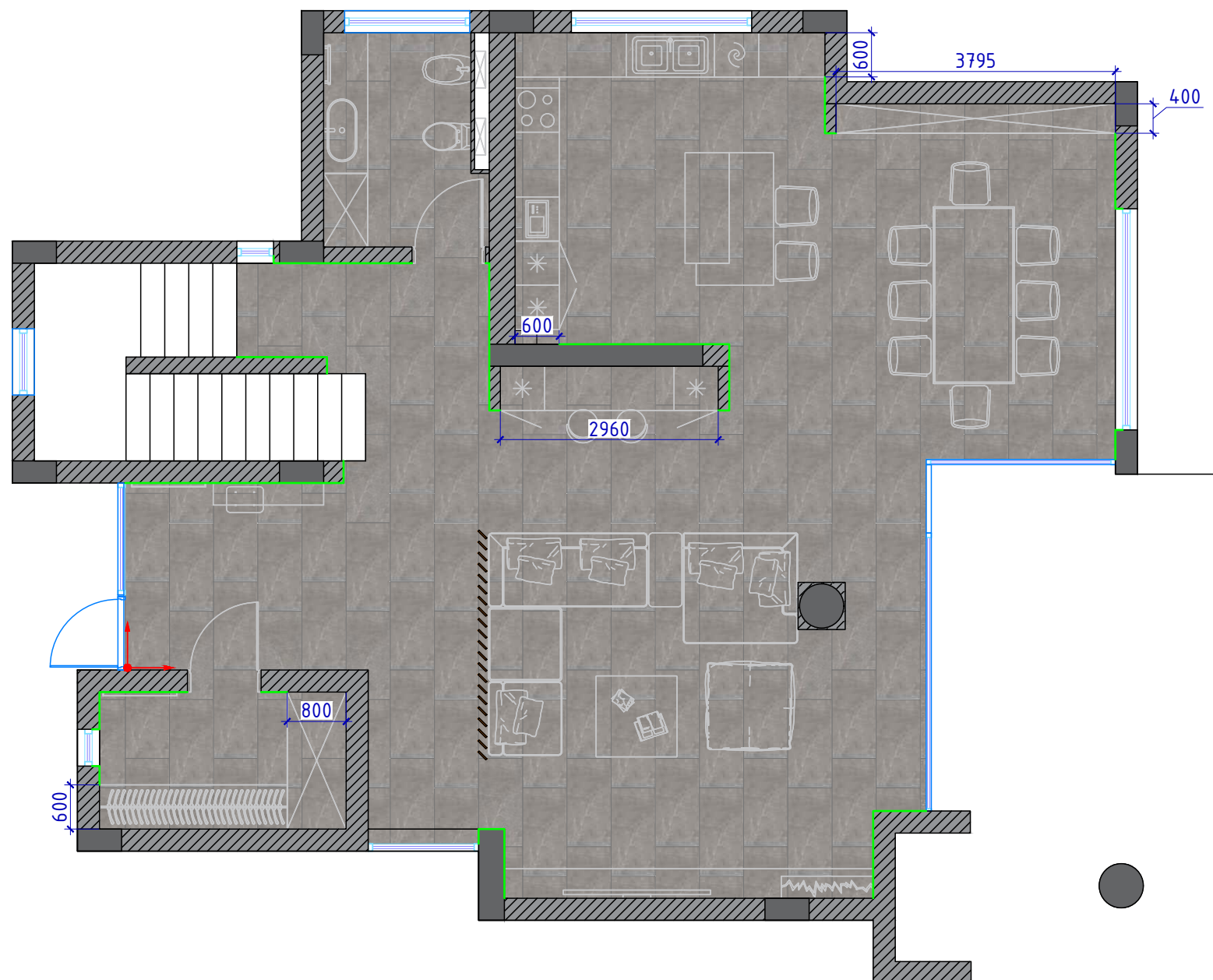
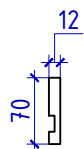
- все размеры уточнить по месту
- гидроизоляция обмазочного типа выполняется по штукатурке с заходом на стену 300 мм
- наносить на сухую поверхность предварительно обработанную грунтовкой для увеличения адгезии

		Жилой дом по адресу: г. Алматы, Алматинская область, Бостандыкский район, пр-т. Аль-Фараби 118/39			
		Дизайн-проект интерьера	Стадия	Лист	Листов
			РП	8	24
Рук.проекта	Кравченко Р.	План гидроизоляции влажных зон М 1:80			
Заказчик	Манакбаев Н.				
Выполнил	Секеев Р.				
Дизайнер	Прытков Н.				
Согласовано					




Условные обозначение		
	Vision VS02 Полированный Керамогранит, 600x1200	114м <sup>2</sup>
	Плинтус BS 150	23м

Плинтус BS 150





**Примечания:**


- за отметку 0,000 принят уровень чистого пола
- количество материалов дано без учета запаса (стандартный запас 10%)
- все стыки напольных покрытий должны быть на одном уровне (заподлицо) исключение только если стык идет через порог двери или ступеньку, уточнить по месту
- совместить швы плитки пола и стены при разных плитах отталкиваться от визуализации
- стык покрытий, попадающих в дверной проем предусмотреть под толщиной дверного проема
- стык различных покрытий заполнить плиточным клеем
- за кухонной мебелью и встроенными шкафами плинтус не предусматривать
- для уменьшения вероятности растрескивания швов в стыках двух плинтусов и для достижения большей плоскости склеивания рекомендуется выполнять их соединение и проклейку под углом 45°
- все материалы носят рекомендательный характер
- плинтуса окрасить в цвет стен, цвет окраса смотреть на 3D визуализациях


		Жилой дом по адресу: г. Алматы, Алматинская область, Бостандыкский район, пр-т. Аль-Фараби 118/39			
		Дизайн-проект интерьера	Стадия	Лист	Листов
			РП	10	24
Рук.проекта	Кравченко Р.	План пола с указанием напольного покрытия М 1:80			
Заказчик	Манакбаев Н.				
Выполнил	Секеев Р.				
Дизайнер	Прытков Н.				
Согласовано					

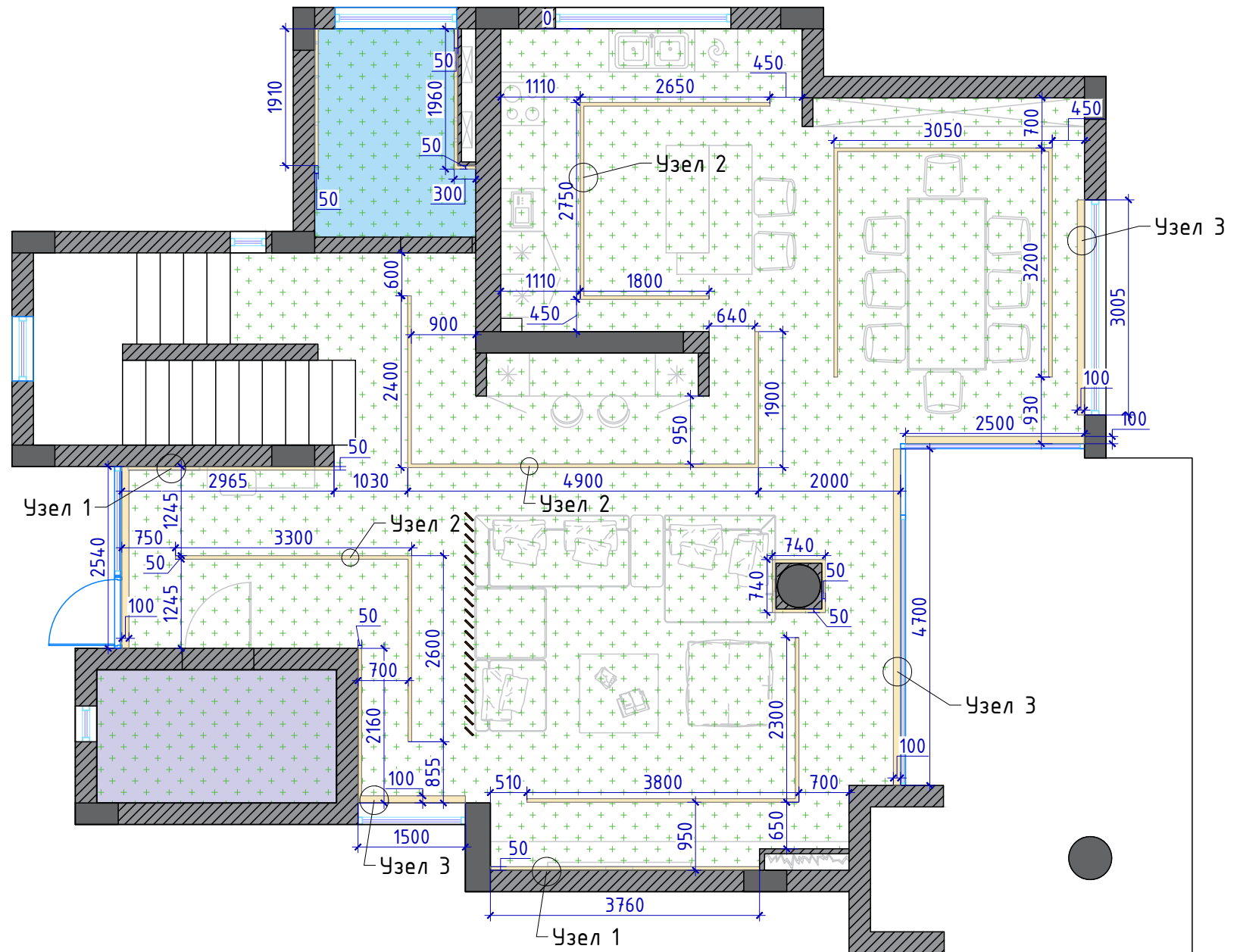
Условные обозначения:

 Потолок из ГКЛ +покраска с опуском 200мм  
S=95,98 м<sup>2</sup>

 Потолок из ГКЛ +покраска с опуском 100мм  
S=6,23 м<sup>2</sup>


 Потолок из ВГКЛ +покраска с опуском 100мм  
S=5,86 м<sup>2</sup>

 Оштукатуривание и покраска  
существующего потолка  
S=4,14 м<sup>2</sup>



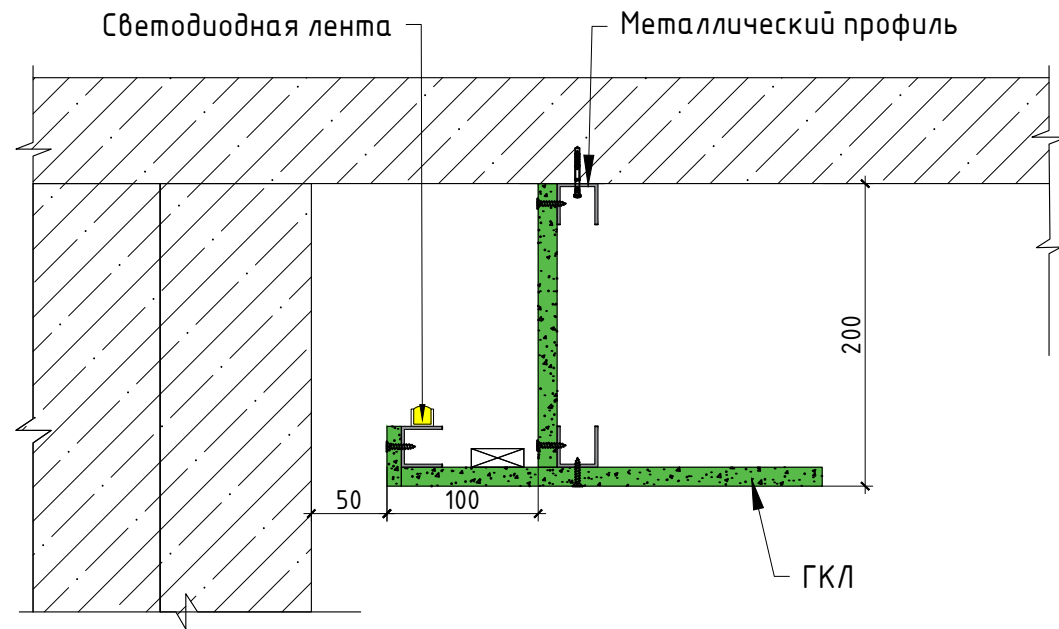
**Примечания:**

- монтаж потолков начинать после приобретения всех встроенных светильников
- опуск потолка уточнить после приобретения оборудования
- все размеры уточнить по месту
- предусмотреть закладные для светильников (см. лист 13) и встроенной мебели
- за отметку 0,000 принят уровень чистого потолка (существующего)
- высоту потолка уточнить по месту после выполнения черновых отделочных работ
- высоту уровней потолка отсчитывать от существующей ж/б плиты перекрытия
- разрезы и узлы указанные на данной чертеже смотреть на листе 12
- количество материалов указано без учета запаса (стандартный запас - 10%)
- в помещениях с высокой влажностью использовать ВГКЛ

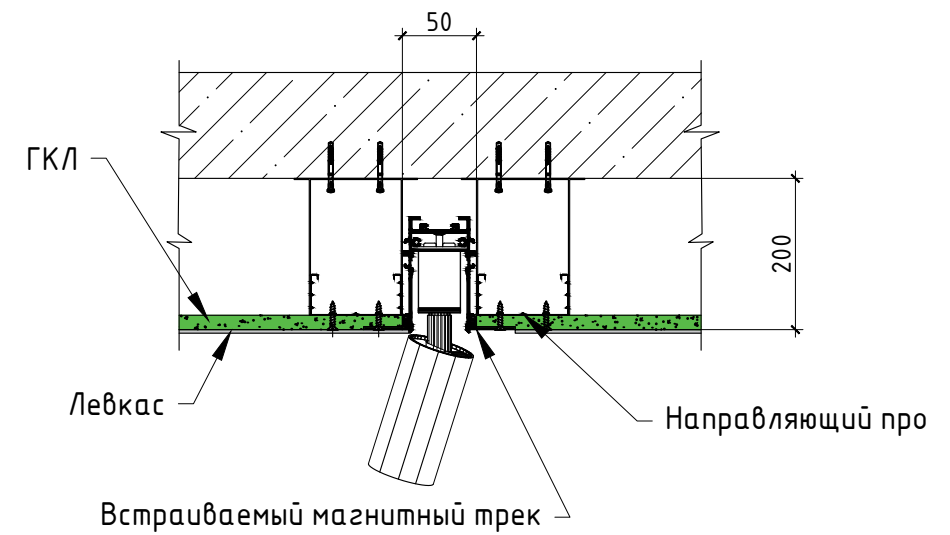
		Жилой дом по адресу: г. Алматы, Алматинская область, Бостандыкский район, пр-т. Аль-Фараби 118/39			
		Дизайн-проект интерьера	Стадия	Лист	Листов
			РП	11	24
Рук.проекта	Кравченко Р.	Новая планировка М 1:80			
Заказчик	Манакбаев Н.				
Выполнил	Секеев Р.				
Дизайнер	Прытков Н.				
Согласовано					



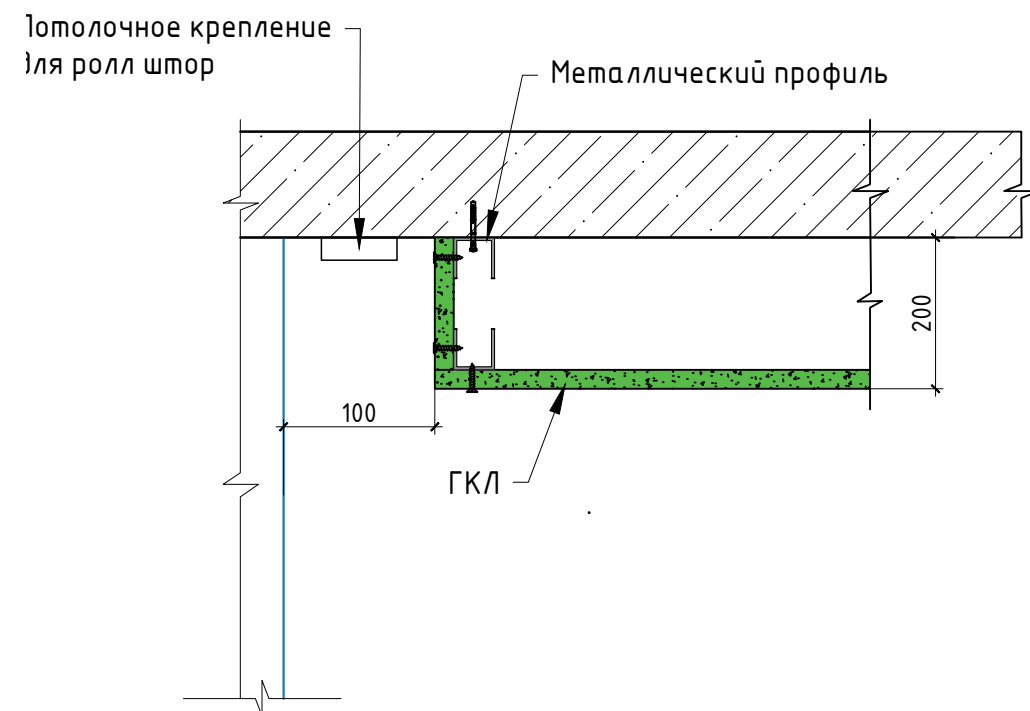
Узел 1  
LED освещение




Узел 2  
Крепление встраиваемого магнитного трека














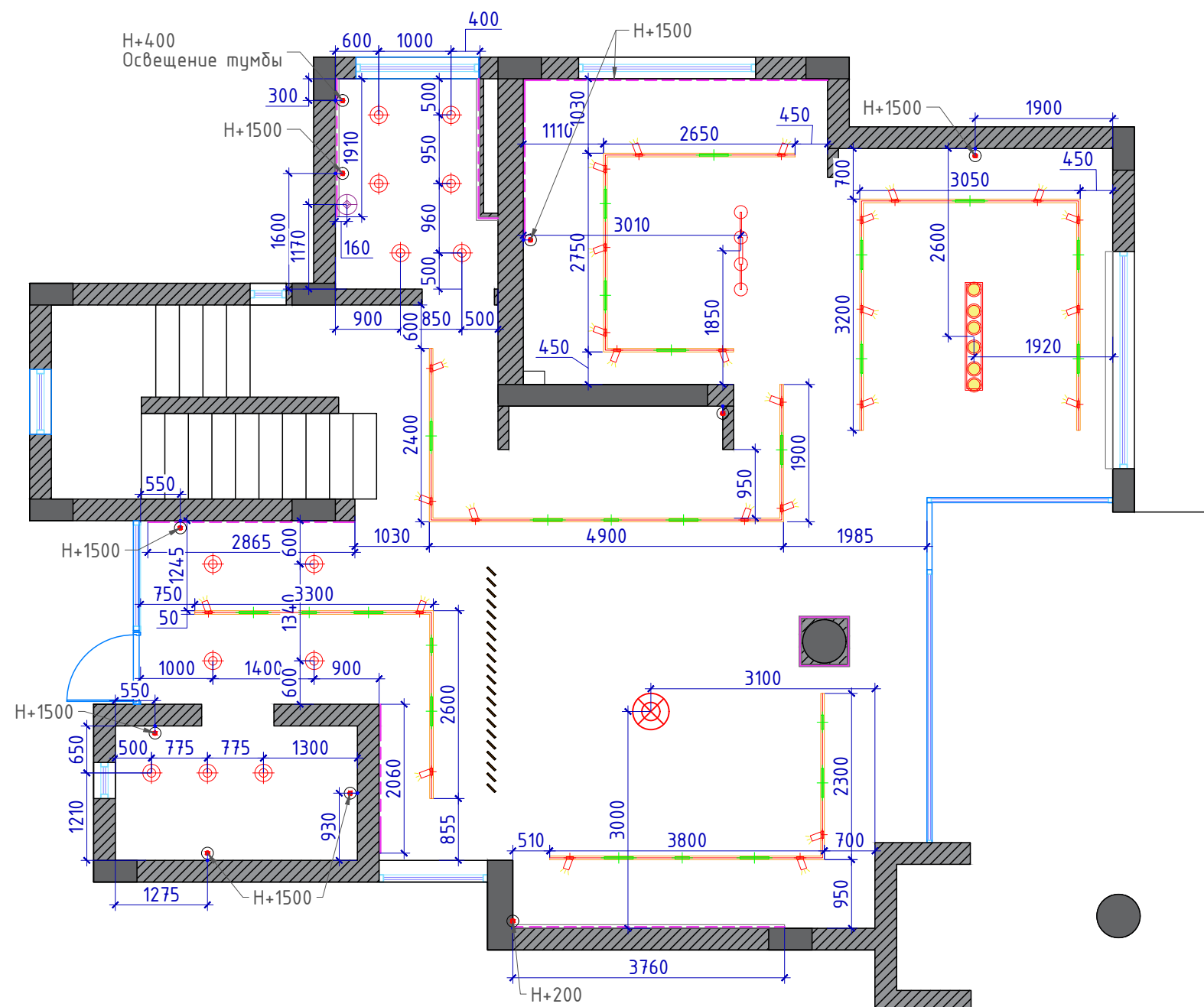
Узел 3  
Скрытый подшторник



		Жилой дом по адресу: г. Алматы, Алматинская область, Бостандыкский район, пр-т. Аль-Фараби 118/39			
		Дизайн-проект интерьера	Стадия	Лист	Листов
			РП	12	24
Рук.проекта	Кравченко Р.	Узлы и разрезы конструкций потолков М 1:5			
Заказчик	Манакбаев Н.				
Выполнил	Секеев Р.				
Дизайнер	Прытков Н.				
Согласовано					


Условные обозначения:

-  -Люстра 1 1шт
-  -Люстра 2 1шт
-  -Люстра 3 1шт
-  -Встраиваемый светильник (спот) 13шт
-  -Подвесной светильник 2шт
-  -Магнитный шинопровод (встраиваемый) 38м
-  -Светодиодный светильник Spot Light 27шт
-  -Светодиодный светильник Linear Lights 1 19шт
-  -Светодиодный светильник Linear Lights 2 5шт
-  -Светодиодная подсветка 23м
-  -Электровывод







Примечания:

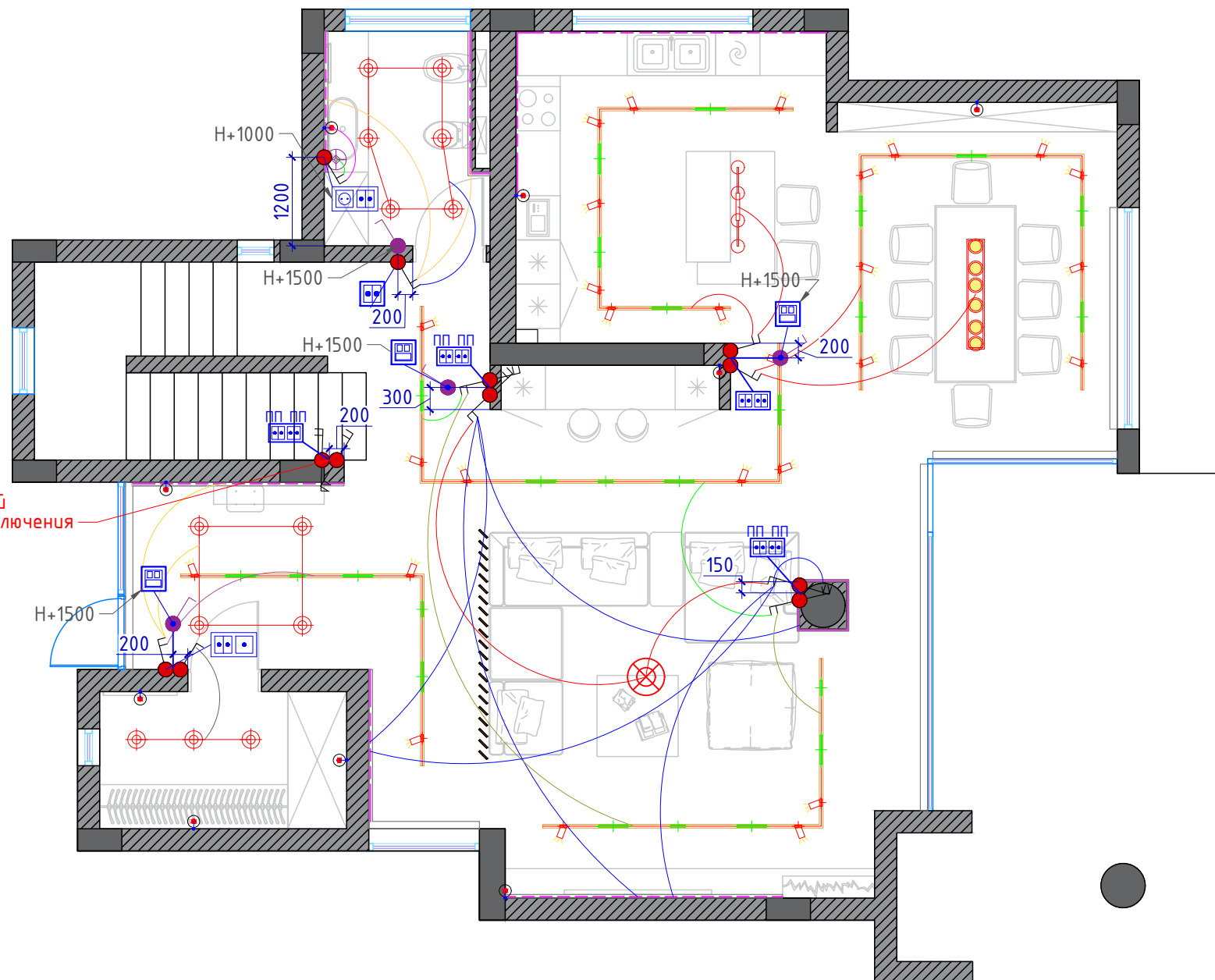
- полное описание осветительных приборов и их количество смотреть в спецификации материалов
- данные размеры являются ориентировочными и требуют уточнения по месту
- данный лист смотреть совместно с планом расположения выключателей и планом потолков
- смотреть совместно с листом разверток
- перед вырезом отверстий для спотов, взять образец для выреза
- предусмотреть выводы для подсветки мебели
- привязки даны от осей приборов, за исключением трековой системы освещения
- настенные светильники (бра) расположить на высоте 1500

		Жилой дом по адресу: г. Алматы, Алматинская область, Бостандыкский район, пр-т. Аль-Фараби 118/39			
		Дизайн-проект интерьера	Стадия	Лист	Листов
			РП	13	24
Рук.проекта	Кравченко Р.	План размещения и привязки осветительного оборудования М 1:80			
Заказчик	Манакбаев Н.				
Выполнил	Секеев Р.				
Дизайнер	Прытков Н.				
Согласовано					

Условные обозначения:


-  Выключатель одноклавишный
-  Выключатель двухклавишный
-  Переключатель проходной двухклавишный
-  Регулятор теплого пола

Предусмотреть дополнительный проходной выключатель для включения освещения на 2м этаже

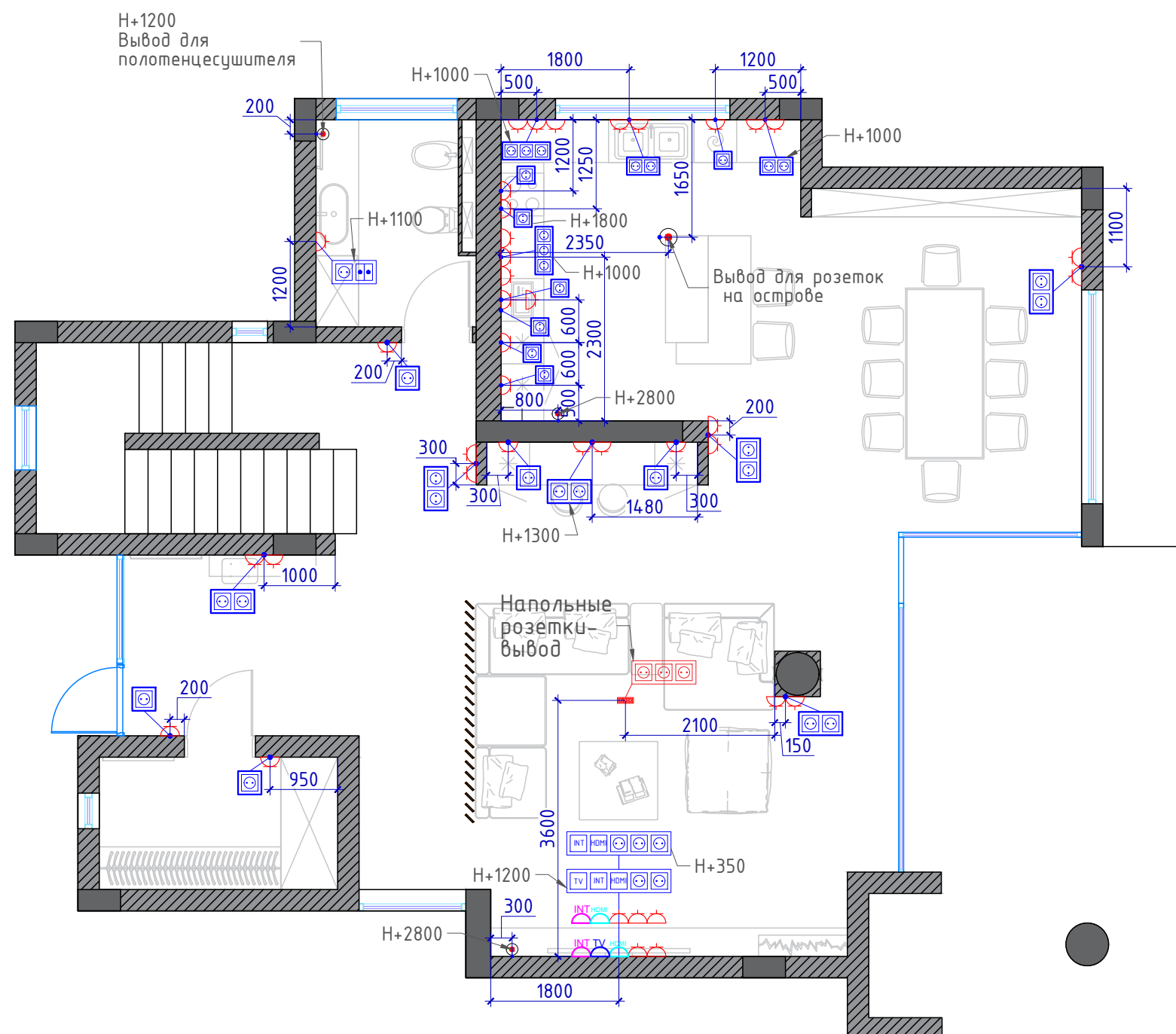


**Примечание:**

- за 0.000 принята отметка "чистого" пола
- все размеры проектные возможно несоответствие, уточнить по месту!!!
- все выключатели установить на высоте 900 мм от уровня чистого пола, за исключением высот указанных на чертеже
- выключатели на лестничной клетке расположить на высоте 900 мм от ступени
- привязки даны по центру групп
- смотреть совместно с листом разверток!!!
- для подсветок мебели предусмотреть местные переключатели, если не указано иного
- коммуникации для вентиляции уточнить по месту с прорабом или строительной бригадой
- в группе включения освещения санузлов предусмотреть включение вентиляции
- терморегуляторы расположить на высоте 1,500 мм

		Жилой дом по адресу: г. Алматы, Алматинская область, Бостандыкский район, пр-т. Аль-Фараби 118/39			
		Дизайн-проект интерьера	Стадия	Лист	Листов
			РП	14	24
Рук.проекта	Кравченко Р.	План включения осветительного оборудования М 1:80			
Заказчик	Манакбаев Н.				
Выполнил	Секеев Р.				
Дизайнер	Прытков Н.				
Согласовано					

Условные обозначения	
	Розетка
	ТВ розетка
	Интернет розетка
	HDMI
	Электровывод

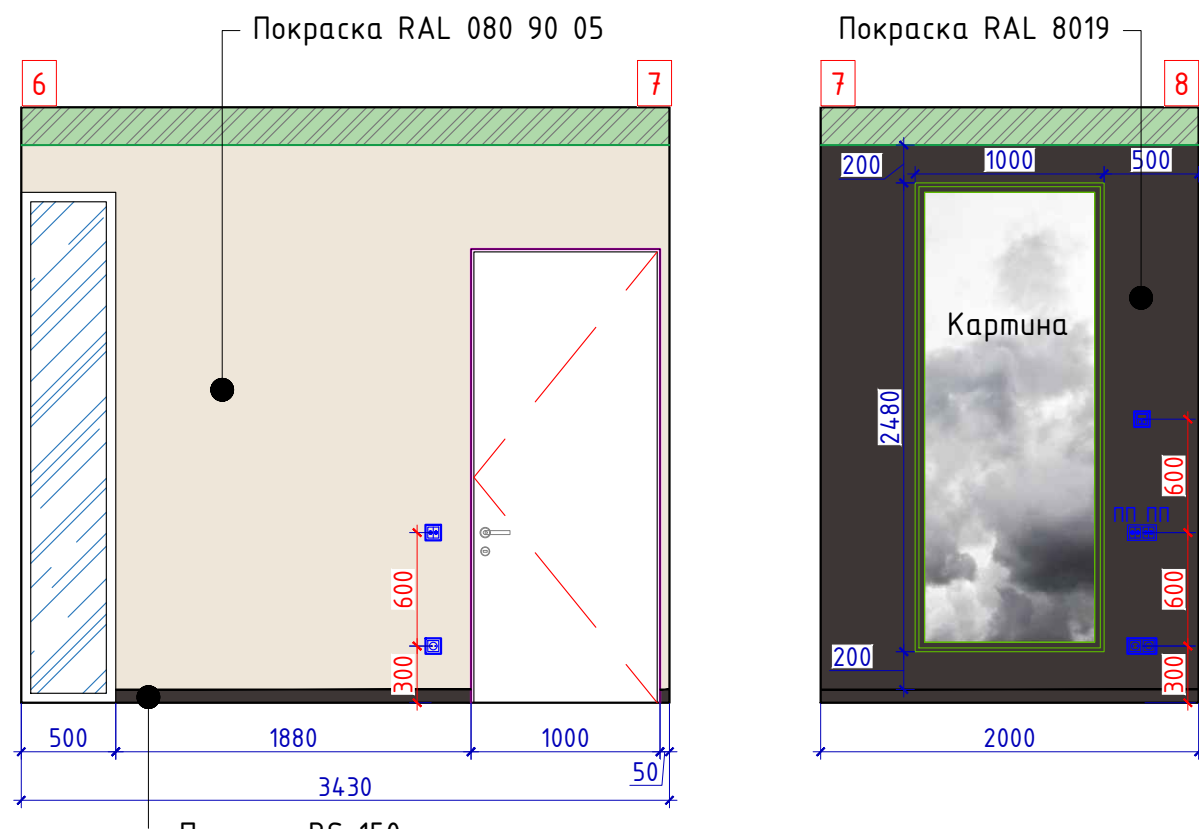
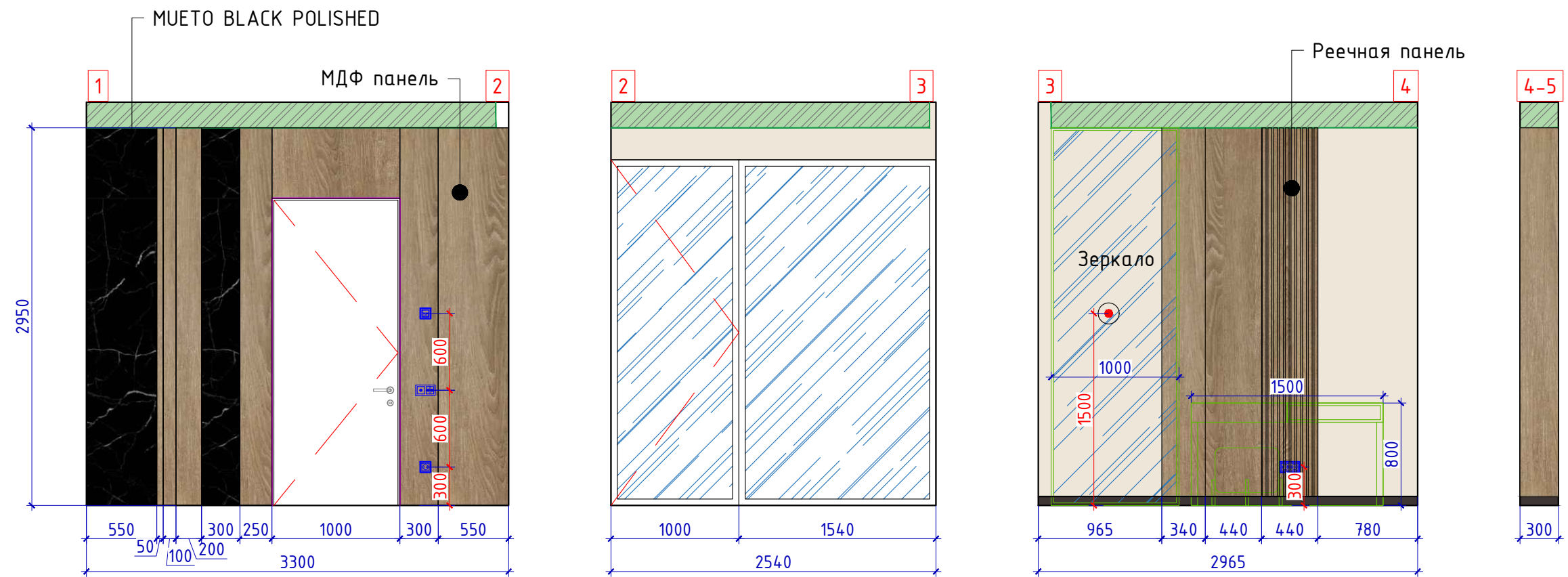


**Примечание:**

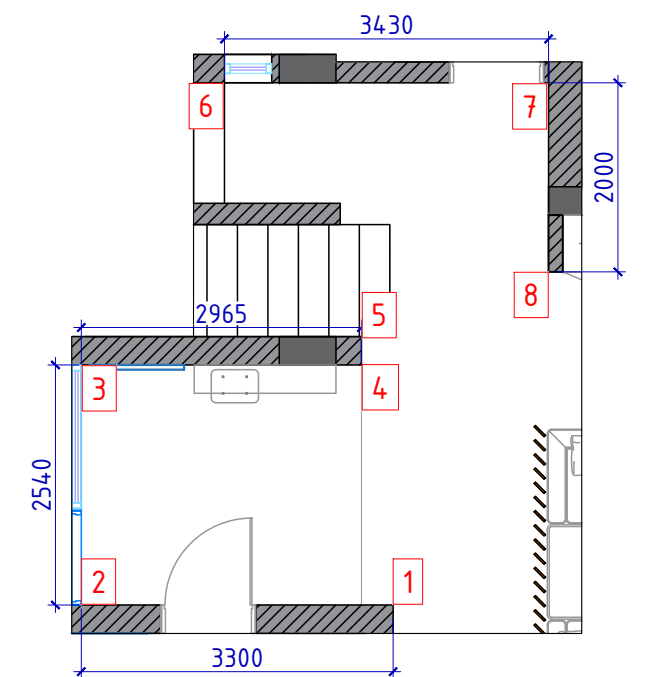
- за отметку 0,000 принят уровень чистого пола
- все размеры проектные, возможно небольшое несоответствие, уточнять по месту!
- все розетки находятся на высоте 300 мм от уровня чистого пола, кроме указанных отдельно
- размеры и высотные отметки розеток и выводов в кухне согласовать с производителем мебели
- в кухонной зоне и в санузлах предусмотреть влагостойкие розетки
- данный лист смотреть с развертками
- для варочной поверхности и духового шкафа при необходимости предусмотреть розетки на 380В
- предусмотреть выводы для подсветки мебели
- для подсветок мебели предусмотреть местные переключатели, если не указано иного
- в ТВ зоне предусмотреть скрытый вывод HDMI кабеля либо кабель канал для него

		Жилой дом по адресу: г. Алматы, Алматинская область, Бостандыкский район, пр-т. Аль-Фараби 118/39			
		Дизайн-проект интерьера	Стадия	Лист	Листов
			РП	15	24
Рук.проекта	Кравченко Р.	План расстановки розеток и электровыводов М 1:80			
Заказчик	Манакбаев Н.				
Выполнил	Секеев Р.				
Дизайнер	Прытков Н.				
Согласовано					





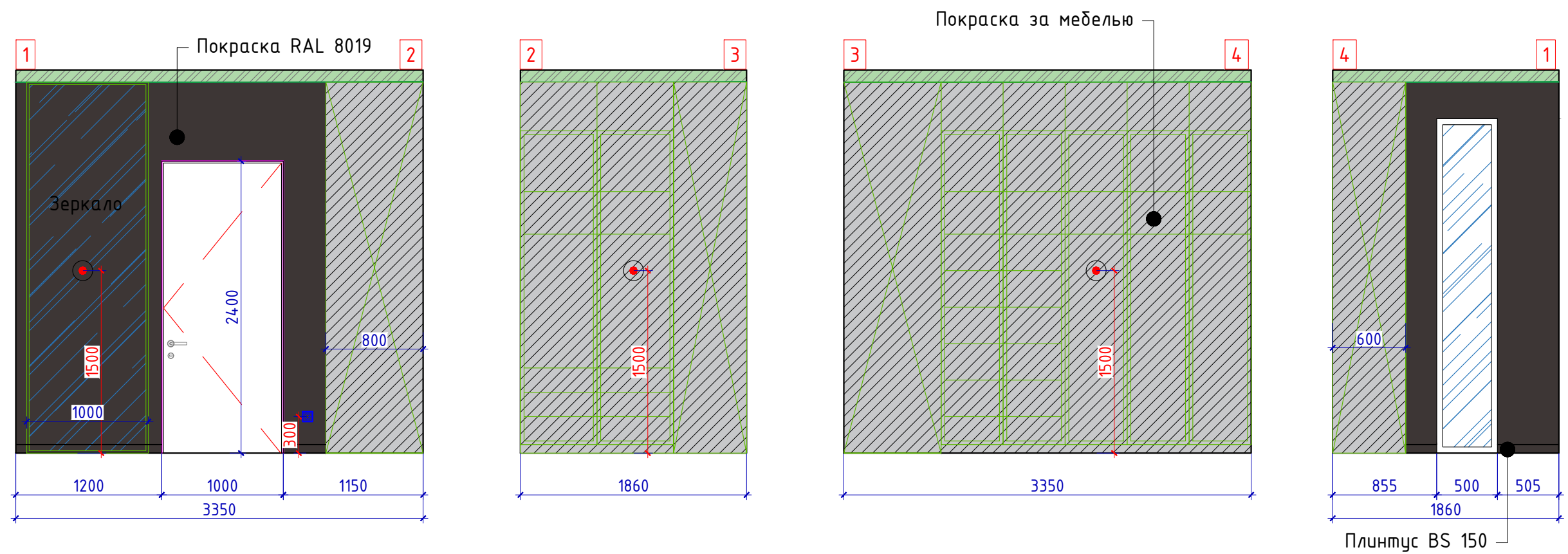
Спецификация материала прихожей				
№	Наименование	Обозн.	Ед.изм	Кол-во
1	Покраска RAL 080 90 05		м <sup>2</sup>	12,0
2	Покраска RAL 8019		м <sup>2</sup>	5,9
3	МДФ панель		м <sup>2</sup>	11,6
4	MUETO BLACK POLISHED, 1200x2400		м <sup>2</sup>	3,8



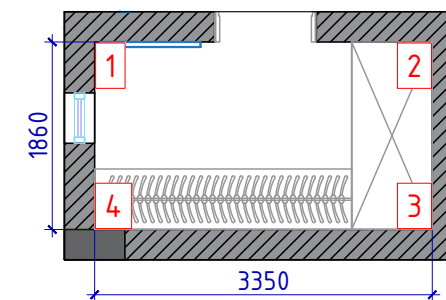
**Примечания:**

- размеры требуют уточнения по месту после выполнения черновых отделочных работ
- высоту проемов уточнить после выбора и согласования дверей
- внутреннее наполнение мебели согласовать со специалистами
- плинтус подрезать по месту в местах стыковки с дверьми и мебелью
- плинтус окрасить в цвет RAL 8019
- перед покраской уточнить цвет, сделать выкрасы
- использовать моющуюся краску

		Жилой дом по адресу: г. Алматы, Алматинская область, Бостандыкский район, пр-т. Аль-Фараби 118/39			
		Дизайн-проект интерьера	Стадия	Лист	Листов
			РП	16	24
Рук.проекта	Кравченко Р.	Развертка стен: Прихожая М 1:40			
Заказчик	Манакбаев Н.				
Выполнил	Секеев Р.				
Согласовано					



Спецификация материала гардероб				
№	Наименование	Обозн.	Ед.изм	Кол-во
1	Покраска RAL 8019		м <sup>2</sup>	7,9
2	Покраска за мебелью		м <sup>2</sup>	20,2

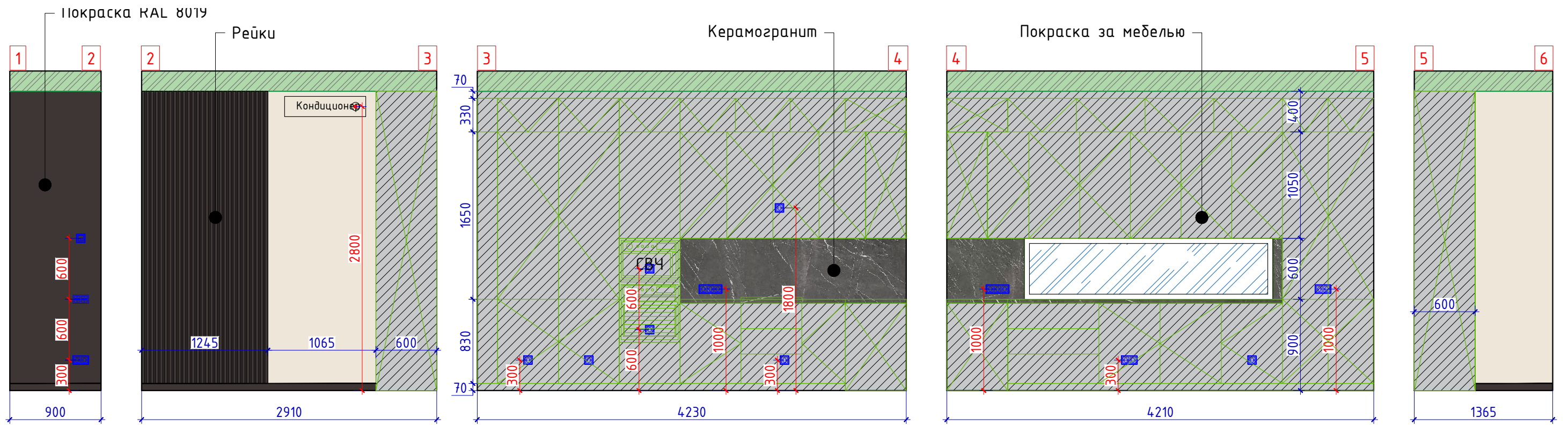


**Примечания:**

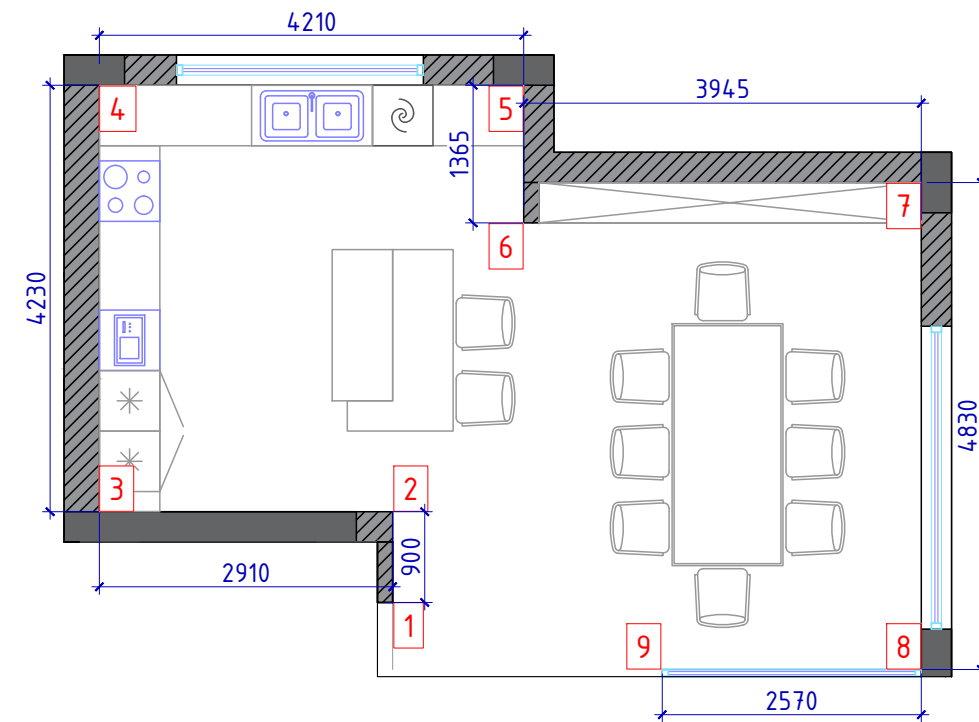
- размеры требуют уточнения по месту после выполнения черновых отделочных работ
- высоту проемов уточнить после выбора и согласования дверей
- внутреннее наполнение мебели согласовать со специалистами
- плинтус подрезать по месту в местах стыковки с дверьми и мебелью
- плинтус окрасить в цвет RAL 8019
- перед покраской уточнить цвет, сделать выкрасы
- использовать моющуюся краску

		Жилой дом по адресу: г. Алматы, Алматинская область, Бостандыкский район, пр-т. Аль-Фараби 118/39			
		Дизайн-проект интерьера	Стадия	Лист	Листов
			РП	17	24
Рук.проекта	Кравченко Р.	Развертка стен: Гардероб М 1:40			
Заказчик	Манакбаев Н.				
Выполнил	Секеев Р.				
Дизайнер	Прытков Н.				
Согласовано					





Спецификация материала кухня-столовая				
№	Наименование	Обозн.	Ед.изм	Кол-во
1	Покраска RAL 080 90 05		м <sup>2</sup>	10,8
2	Покраска RAL 8019		м <sup>2</sup>	6,4
3	Рейки		м <sup>2</sup>	3,6
4	Керамогранит		м <sup>2</sup>	1,4
5	Покраска за мебелью		м <sup>2</sup>	37,3


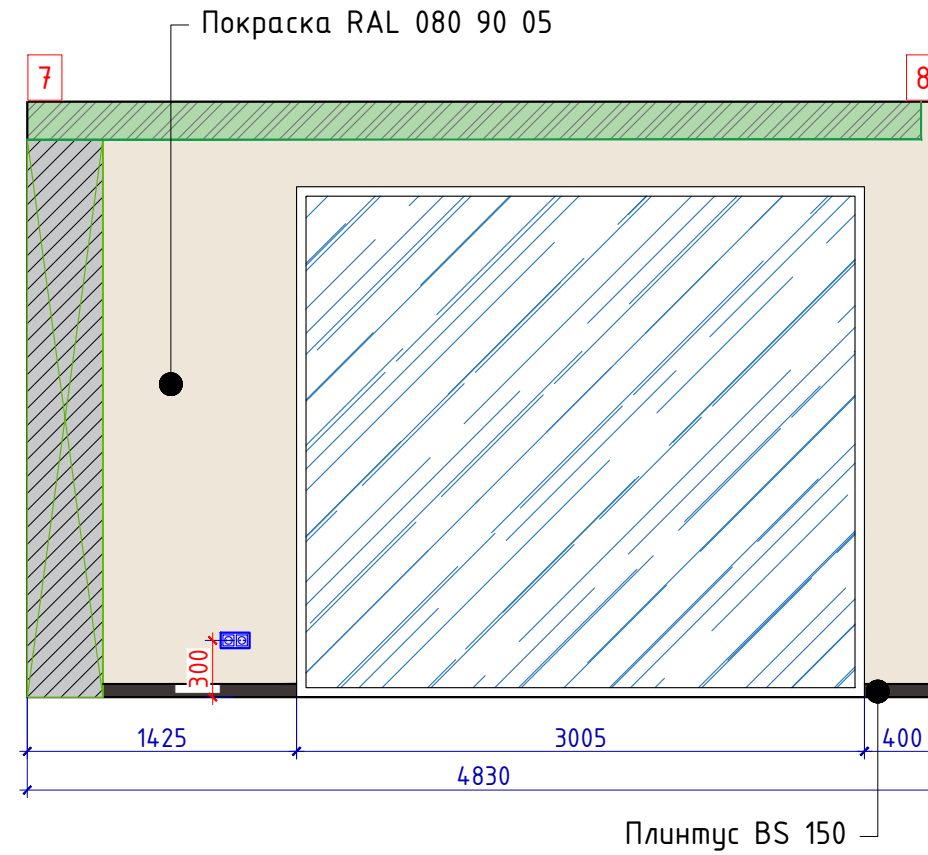
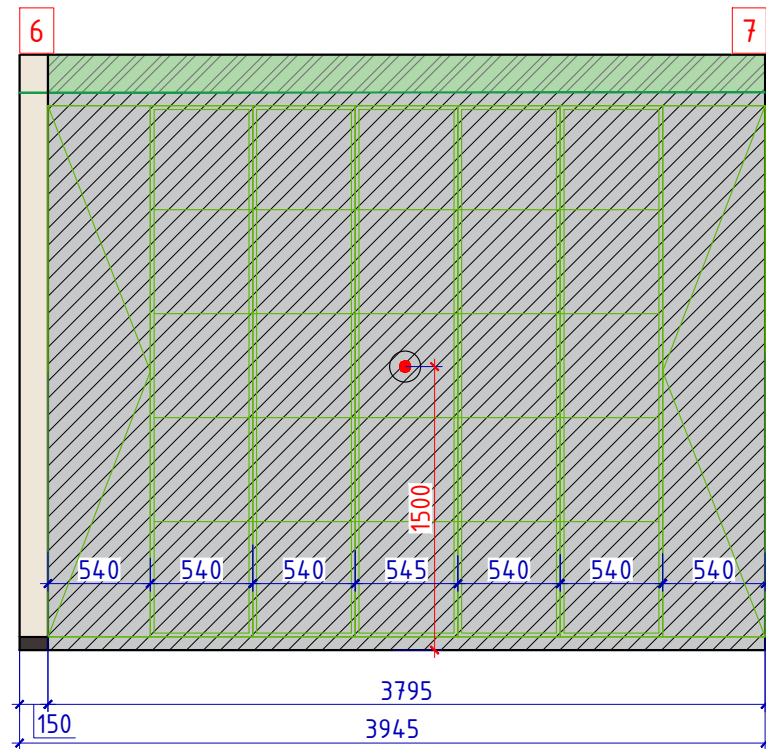


**Примечания:**

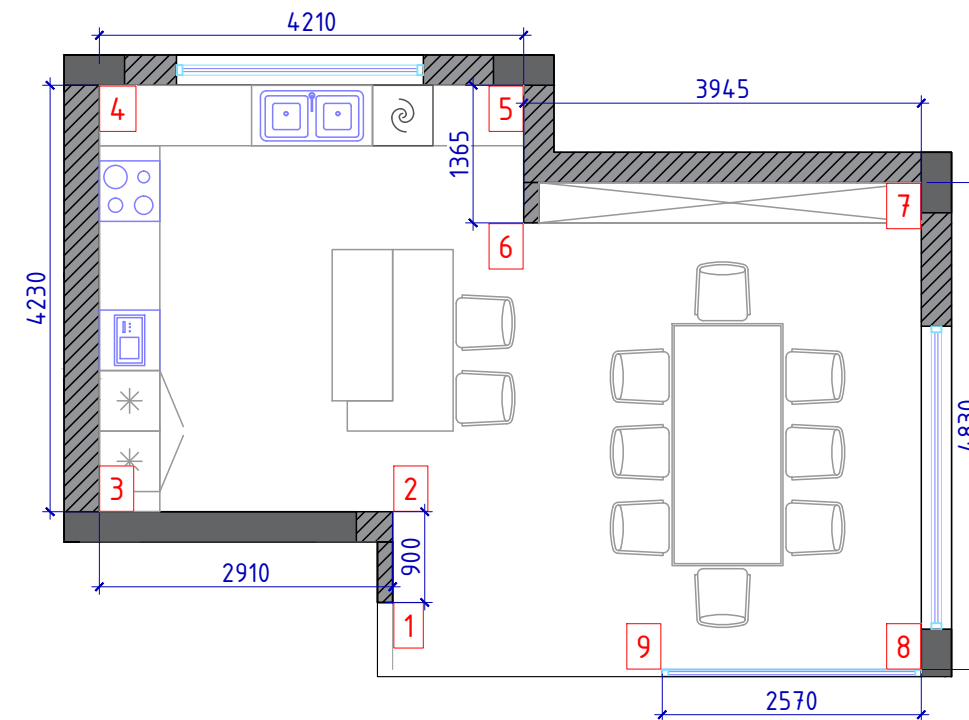
- размеры требуют уточнения по месту после выполнения черновых отделочных работ
- высоту проемов уточнить после выбора и согласования дверей
- внутреннее наполнение мебели согласовать со специалистами
- плинтус подрезать по месту в местах стыковки с дверьми и мебелью
- плинтус окрасить в цвет RAL 8019
- предусмотреть скрытые люки для доступа к коммуникациям
- при подборе керамогранита на остров, кухонную столешницу и фартук выбрать текстуру, похожую на напольное покрытие
- оконный откос в зоне мойки отделать керамогранитом

		Жилой дом по адресу: г. Алматы, Алматинская область, Бостандыкский район, пр-т. Аль-Фараби 118/39			
		Дизайн-проект интерьера	Стадия	Лист	Листов
			РП	19	24
Рук.проекта	Кравченко Р.	Развертка стен: Кухня М 1:40			
Заказчик	Манакбаев Н.				
Выполнил	Секеев Р.				
Дизайнер	Прытков Н.				
Согласовано					





Спецификация материала кухня-столовая				
№	Наименование	Обозн.	Ед.изм	Кол-во
1	Покраска RAL 080 90 05		м <sup>2</sup>	10,8
2	Покраска RAL 8019		м <sup>2</sup>	6,4
3	Рейки		м <sup>2</sup>	3,6
4	Керамогранит		м <sup>2</sup>	1,4
5	Покраска за мебелью		м <sup>2</sup>	37,3












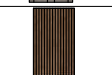

**Примечания:**





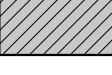






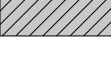
- размеры требуют уточнения по месту после выполнения черновых отделочных работ
- высоту проемов уточнить после выбора и согласования дверей
- внутреннее наполнение мебели согласовать со специалистами
- плинтус подрезать по месту в местах стыковки с дверьми и мебелью
- плинтус окрасить в цвет RAL 8019
- предусмотреть скрытые люки для доступа к коммуникациям
- при подборе керамогранита на остров, кухонную столешницу и фартук выбрать текстуру, похожую на напольное покрытие
- оконный откос в зоне мойки отделать керамогранитом




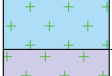


		Жилой дом по адресу: г. Алматы, Алматинская область, Бостандыкский район, пр-т. Аль-Фараби 118/39			
		Дизайн-проект интерьера	Стадия	Лист	Листов
			РП	20	24
Рук.проекта	Кравченко Р.	Развертка стен: Кухня М 1:40			
Заказчик	Манакбаев Н.				
Выполнил	Секеев Р.				
Дизайнер	Прытков Н.				
Согласовано					






Спецификация материала прихожей				
№	Наименование	Обозн.	Ед.изм	Кол-во
1	Покраска RAL 080 90 05		м <sup>2</sup>	12,0
2	Покраска RAL 8019		м <sup>2</sup>	5,9
3	МДФ панель		м <sup>2</sup>	9,2
4	MUETO BLACK POLISHED, 1200x2400		м <sup>2</sup>	3,8
Спецификация материала гардероб				
№	Наименование	Обозн.	Ед.изм	Кол-во
1	Покраска RAL 8019		м <sup>2</sup>	7,9
2	Покраска за мебелью		м <sup>2</sup>	20,2
Спецификация материала санузла				
№	Наименование	Обозн.	Ед.изм	Кол-во
1	Vision VS02 Полированный Керамогранит, 600x1200		м <sup>2</sup>	9,7
2	MUETO BLACK POLISHED, 1200x2400		м <sup>2</sup>	7,5
3	МДФ панель		м <sup>2</sup>	6,6
4	Реечная МДФ панель		м <sup>2</sup>	1,4
5	Покраска за мебелью		м <sup>2</sup>	3,1









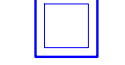





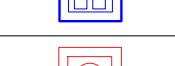
Спецификация материала кухня-столовая				
№	Наименование	Обозн.	Ед.изм	Кол-во
1	Покраска RAL 080 90 05		м <sup>2</sup>	5,3
2	Покраска RAL 8019		м <sup>2</sup>	12,1
3	Рейки		м <sup>2</sup>	3,6
4	Керамогранит		м <sup>2</sup>	1,4
5	Покраска за мебелью		м <sup>2</sup>	37,3
Спецификация материала гостиная				
№	Наименование	Обозн.	Ед.изм	Кол-во
1	Покраска RAL 080 90 05		м <sup>2</sup>	10,8
2	Покраска RAL 8019		м <sup>2</sup>	0,9
3	МДФ панель 1		м <sup>2</sup>	12,2
4	МДФ панель 2		м <sup>2</sup>	4,2
5	MUETO BLACK POLISHED		м <sup>2</sup>	6,2
6	Керамогранит		м <sup>2</sup>	1,9
7	Покраска за мебелью		м <sup>2</sup>	5,5

Спецификация материалов по полу и потолку		
	Vision VS02 Полированный Керамогранит, 600x1200	114 м <sup>2</sup>
	Плинтус BS 150	27 м
	Потолок из ГКЛ +покраска с опуском 200мм	95,98 м <sup>2</sup>
	Потолок из ВГКЛ +покраска с опуском 100мм	6,23 м <sup>2</sup>
	Потолок из ГКЛ +покраска с опуском 100мм	5,86 м <sup>2</sup>
	Оштукатуривание и покраска существующего потолка	4.14 м <sup>2</sup>

		Жилой дом по адресу: г. Алматы, Алматинская область, Бостандыкский район, пр-т. Аль-Фараби 118/39			
		Дизайн-проект интерьера	Стадия	Лист	Листов
			РП	23	24
Рук.проекта	Кравченко Р.	Спецификация отделочных материалов			
Заказчик	Манакбаев Н.				
Выполнил	Секеев Р.				
Дизайнер	Прытков Н.				
Согласовано					




Экспликация электрооборудования

№	Наименования	Кол-во	Обозначение
1	Розетка	40шт.	
2	Розетка INT	2шт.	
3	Розетка TV	1шт.	
4	Розетка HDMI	2шт.	
5	Выключатель одноклавишный	1шт.	
7	Выключатель двухклавишный	5шт.	
8	Выключатель проходной двухклавишный	6шт.	
9	Рамка однопостовая	13шт.	
10	Рамка двухпостовая	14шт.	
11	Рамка трехпостовая	2шт.	
12	Рамка четырехпостовая	0шт.	
13	Рамка пятипостовая	2шт.	
14	Регулятор теплого пола	3шт.	
15	Розетка напольная	3шт.	
16	Рамка трехпостовая напольная	1шт.	

Спецификация осветительных приборов

№	Тип	Количество
1	Люстра	3
2	Встраиваемый светильник (спот)	13
4	Подвесной светильник 2	2
8	Магнитный шинпровод (встраиваемый)	38м
9	Светодиодный светильник Spot Light	27
10	Светодиодный светильник Linear Lights 1	19
10	Светодиодный светильник Linear Lights 2	5
11	Светодиодная подсветка (LED)	23м

		Жилой дом по адресу: г. Алматы, Алматинская область, Бостандыкский район, пр-т. Аль-Фараби 118/39			
		Дизайн-проект интерьера	Стадия	Лист	Листов
			РП	24	24
Рук.проекта	Кравченко Р.	Спецификация электрооборудования			
Заказчик	Манакбаев Н.				
Выполнил	Секеев Р.				
Дизайнер	Прытков Н.				
Согласовано					