
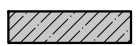

A photograph of a modern bedroom interior. The room features a large bed with a dark headboard and a patterned blanket. The walls are covered in dark wood paneling. A chandelier with multiple lights hangs from the ceiling. The room is well-lit, and a window with white curtains is visible on the right side.

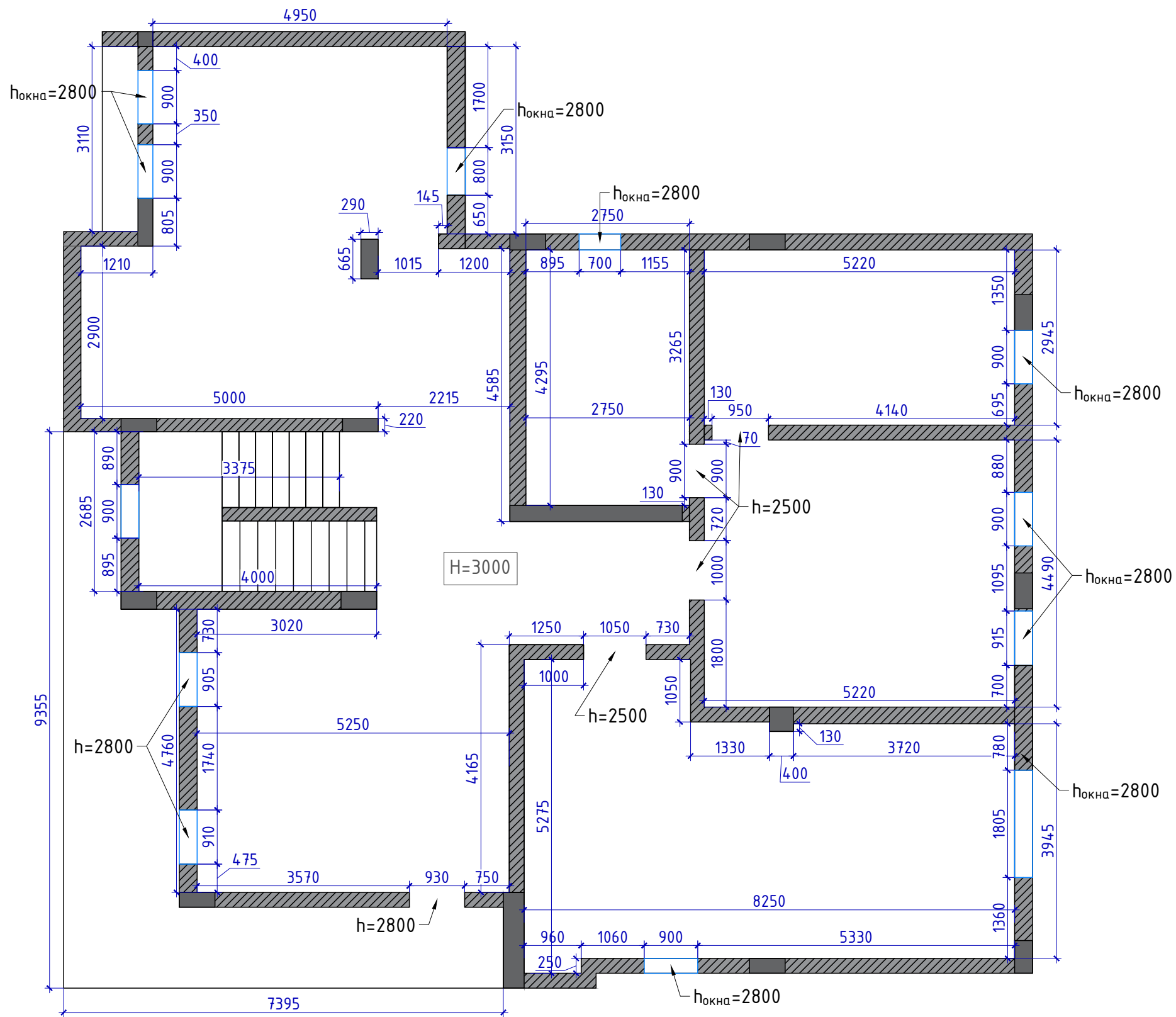
Дизайн проект: второй этаж  
Жилой дом по адресу: г. Алматы, Алматинская область,  
Бостандыкский район, пр-т. Аль-Фараби 118/39

2021г.


Ведомость рабочих чертежей	
Лист	Наименование
2	Обмерный план
3	План монтажа перегородок
4	Новая планировка. Экспликация помещений
5	План расстановки мебели и сантехники. Экспликация помещений
6	План заполнения дверных проемов
7	План размещения санитарно-технического оборудования, отопительных приборов
8	План гидроизоляции влажных зон
9	План расположения теплого пола с терморегуляторами
10	План пола с указанием напольного покрытия
11	План потолков с указанием типов используемых материалов
12	Узлы и разрезы конструкций потолков
13	План размещения и привязки светильников
14	План включения осветительного оборудования
15	План расстановки розеток и электровыводов
16	Развертка стен: Прихожая
17,18	Развертка стен: Детская
19	Развертка стен: Санузел 1
20	Развертка стен: Кабинет
21	Развертка стен: Мастер спальня
22	Развертка стен: Мастер санузел
23	Развертка стен: Гардероб
24,25	Развертка стен: Гостиная спальня
26	Развертка стен: Санузел 2
27,28	Развертка стен: Лестничная клетка
29	Спецификация отделочных материалов
30	Спецификация электрооборудования






		Жилой дом по адресу: г. Алматы, Алматинская область, Бостандыкский район, пр-т. Аль-Фараби 118/39			
		Дизайн-проект интерьера	Стадия	Лист	Листов
			РП	1	30
Рук.проекта	Кравченко Р.	Ведомость рабочих чертежей			
Заказчик	Манакбаев Н.				
Выполнил	Секеев Р.				
Дизайнер	Прытков Н.				
Согласовано					

Условные обозначение	
	Несущие монолитные стены, существующие
	Кирпичные стены, существующие

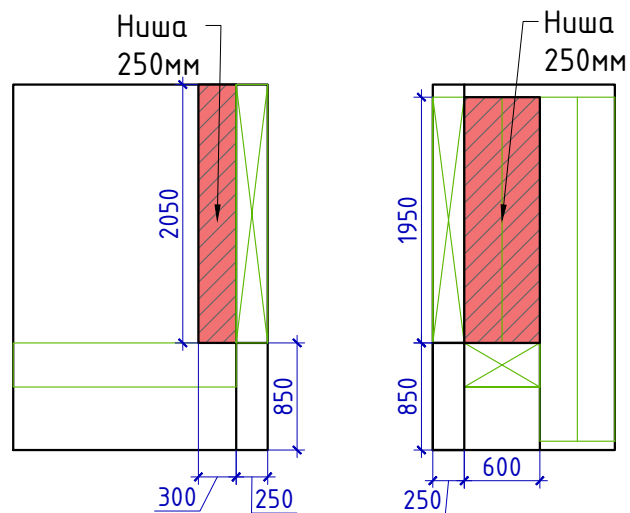


- Примечание:**
- все размеры уточнить по месту!!!
  - за отметку 0,000 принят уровень чистого пола
  - высоты указаны до существующего потолка, точную высоту уточнить после монтажных работ

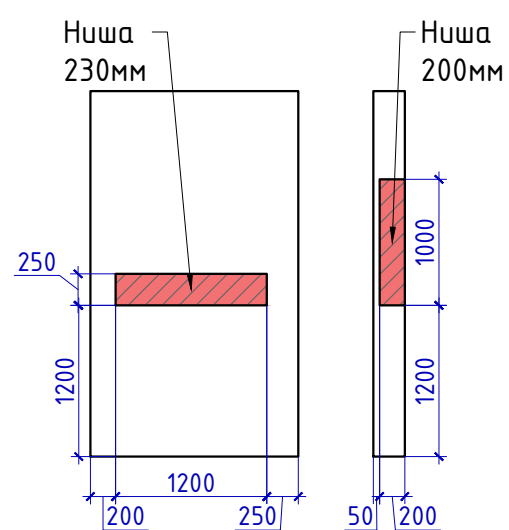
		Жилой дом по адресу: г. Алматы, Алматинская область, Бостандыкский район, пр-т. Аль-Фараби 118/39			
		Дизайн-проект интерьера	Стадия	Лист	Листов
			РП	2	30
Рук.проекта	Кравченко Р.	Обмерный план М 1:80			
Заказчик	Манакбаев Н.				
Выполнил	Секеев Р.				
Дизайнер	Прытков Н.				
Согласовано					

Условные обозначение		Примечание
	Существующие стены и перегородки	
	Возводимые перегородки из кирпичей	34,82м <sup>2</sup>
	Возводимые перегородки из (конструкции) ГКЛ	3,45м <sup>2</sup>
	Возводимые перегородки из (конструкции) ВГКЛ	18,93м <sup>2</sup>
	Стеклянные перегородки	12,93м <sup>2</sup>

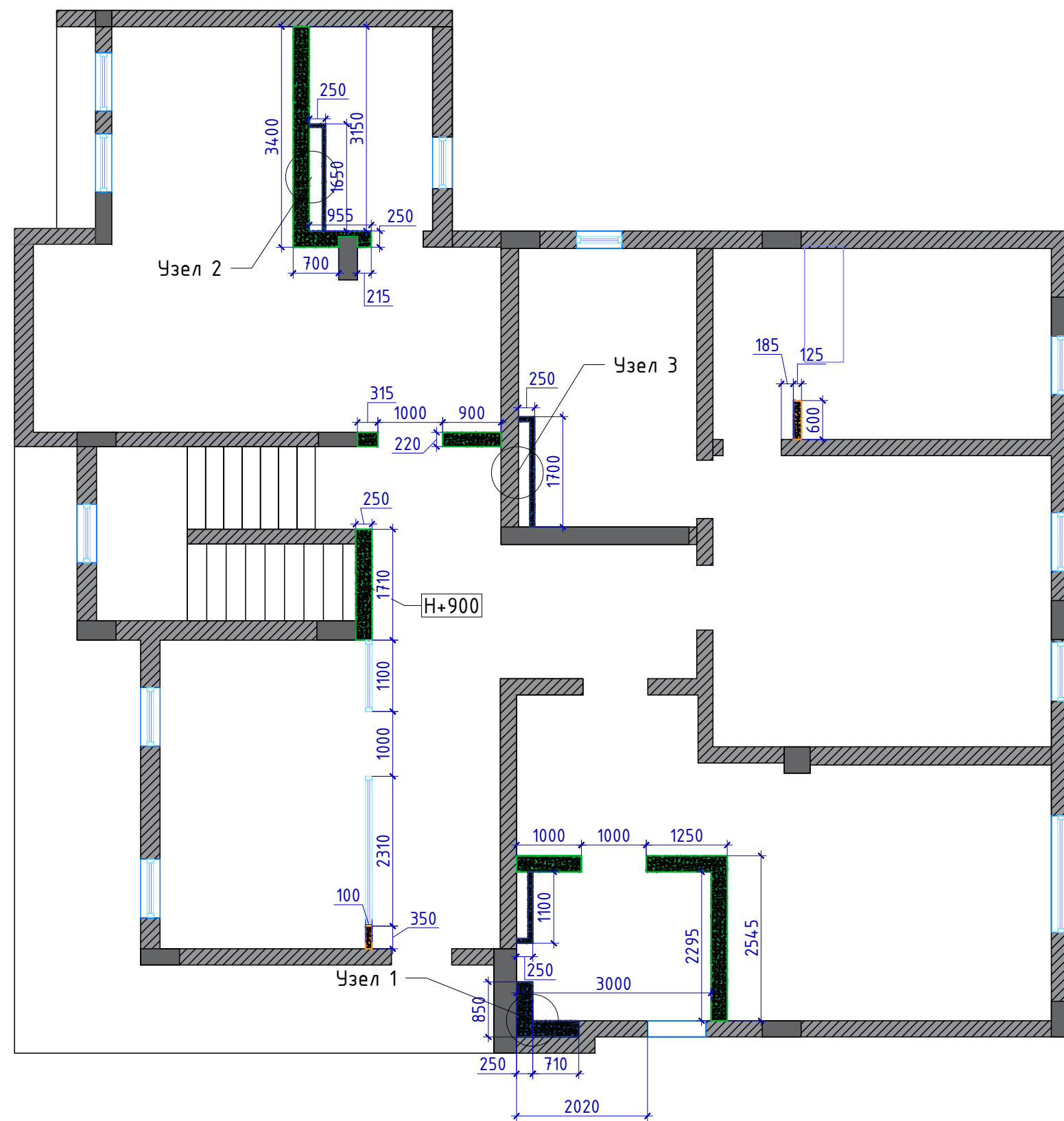
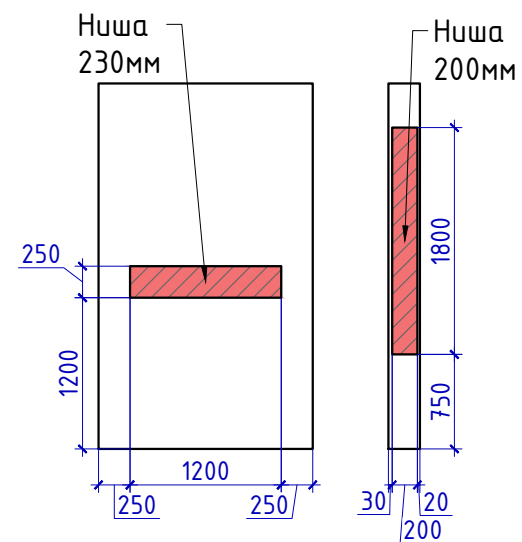
Узел 1



Узел 2




Узел 3



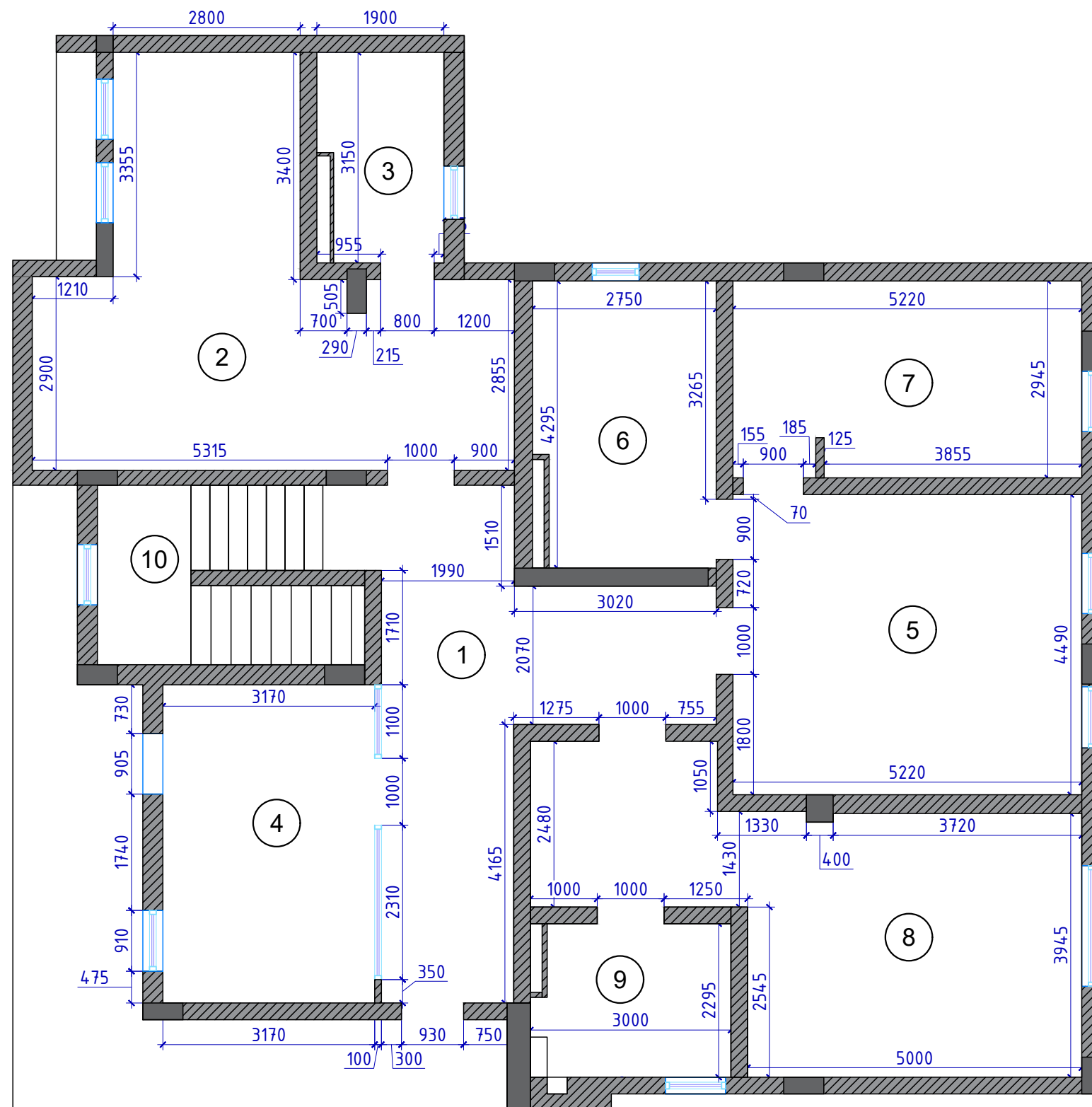
**Примечание:**

- все размеры проектные уточнить по месту!!!
- высоты проемов уточнить по месту!!!
- количество материалов уточнить по месту
- предусмотреть усиление ГКЛ перегородок фанерой или другой конструкцией под монтаж ТВ, навесной мебели, сантехоборудования, кондиционеров

		Жилой дом по адресу: г. Алматы, Алматинская область, Бостандыкский район, пр-т. Аль-Фараби 118/39			
		Дизайн-проект интерьера	Стадия	Лист	Листов
			РП	3	30
Рук.проекта	Кравченко Р.	План монтажа перегородок М 1:80			
Заказчик	Манакбаев Н.				
Выполнил	Секеев Р.				
Дизайнер	Прытков Н.				
Согласовано					


### ЭКСПЛИКАЦИЯ ПОМЕЩЕНИЙ

№ по плану	Наименование	Площадь м <sup>2</sup>
1	Прихожая	22,73
2	Детская	30,02
3	Санузел 1	5,59
4	Кабинет	15,09
5	Мастер спальня	23,44
6	Мастер санузел	11,39
7	Гардероб	15,3
8	Гостевая спальня	27,29
9	Санузел 2	6,61
10	Лестничная клетка	9,36
Общая площадь всего:		157,46



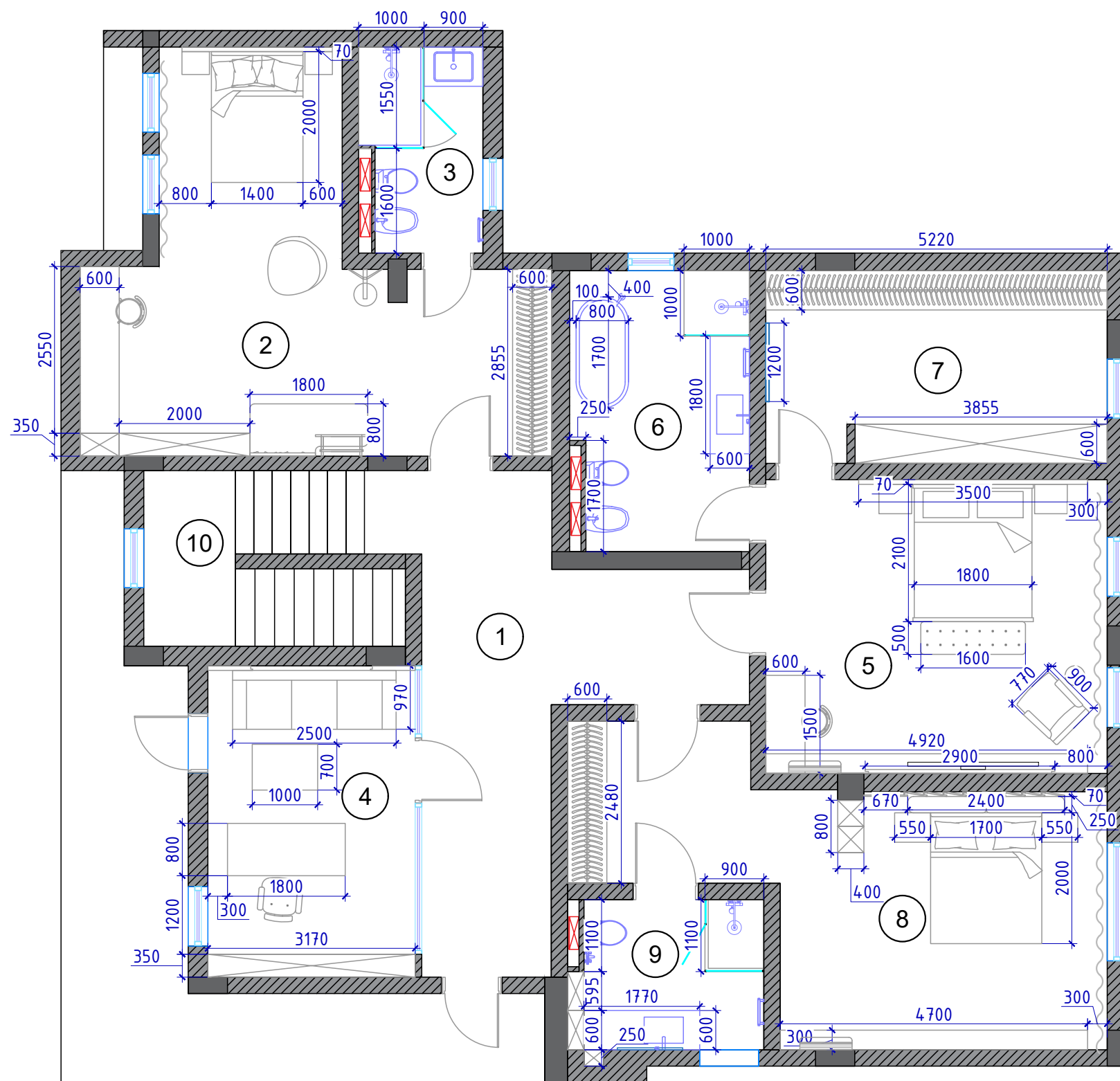
**Примечание:**

- площади помещений указаны без учета перегородок
- высоты указаны до существующего потолка, точную высоту уточнить по месту!!!
- все размеры проектные уточнить по месту!!!
- высоты проемов уточнить по месту!!!

		Жилой дом по адресу: г. Алматы, Алматинская область, Бостандыкский район, пр-т. Аль-Фараби 118/39			
		Дизайн-проект интерьера	Стадия	Лист	Листов
			РП	4	30
Рук.проекта	Кравченко Р.	Новая планировка М 1:80			
Заказчик	Манакбаев Н.				
Выполнил	Секеев Р.				
Дизайнер	Прытков Н.				
Согласовано					

### ЭКСПЛИКАЦИЯ ПОМЕЩЕНИЙ

№ по плану	Наименование	Площадь м <sup>2</sup>
1	Прихожая	22,73
2	Детская	30,02
3	Санузел 1	5,59
4	Кабинет	15,09
5	Мастер спальня	23,44
6	Мастер санузел	11,39
7	Гардероб	15,3
8	Гостевая спальня	27,29
9	Санузел 2	6,61
10	Лестничная клетка	9,36
Общая площадь всего:		157,46



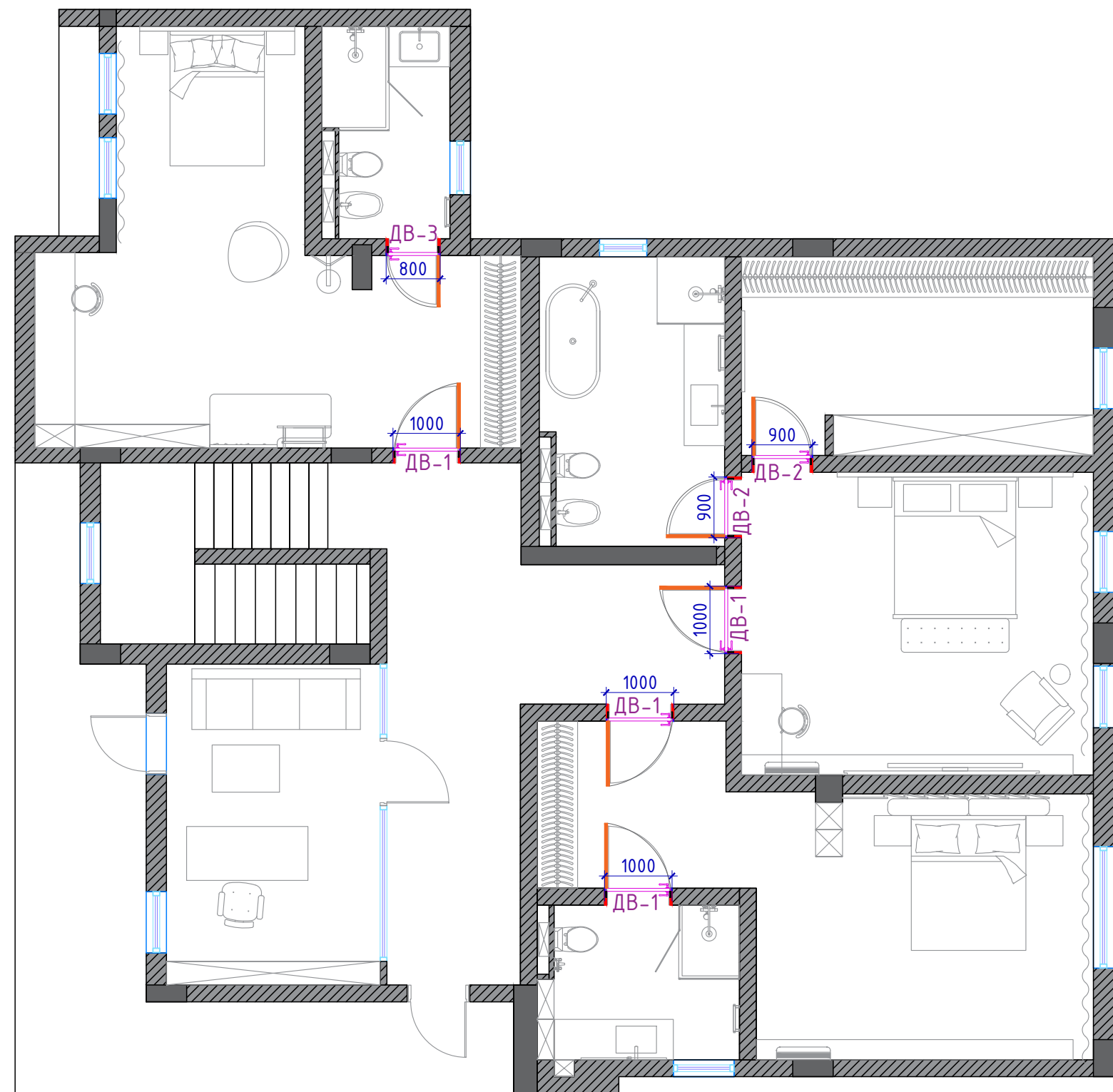
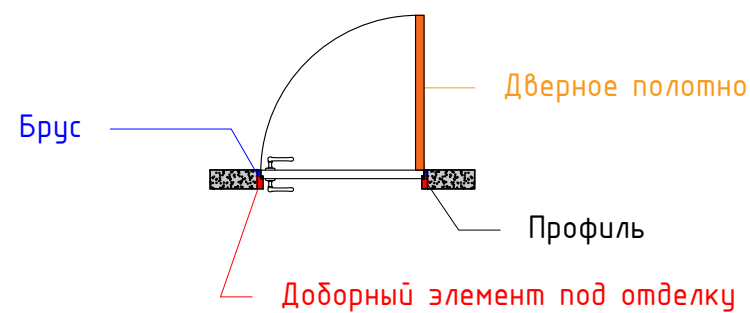
**Примечание:**

- площади помещений указаны без учета перегородок
- высоты указаны до существующего потолка, точную высоту уточнить по месту!!!
- все размеры проектные уточнить по месту!!!
- высоты проемов уточнить по месту!!!

		Жилой дом по адресу: г. Алматы, Алматинская область, Бостандыкский район, пр-т. Аль-Фараби 118/39			
		Дизайн-проект интерьера	Стадия	Лист	Листов
			РП	5	30
Рук.проекта	Кравченко Р.	План расстановки мебели и сантехники М 1:80			
Заказчик	Манакбаев Н.				
Выполнил	Секеев Р.				
Дизайнер	Прытков Н.				
Согласовано					

Условные обозначения:

- ДВ-1** дверь межкомнатная глухая распашная скрытая  
левая - 3шт., правая - 1шт.  
размеры проема: 1000x2500;
- ДВ-2** дверь межкомнатная глухая распашная скрытая  
правая - 2шт.  
размеры проема: 900x2500;
- ДВ-3** дверь межкомнатная глухая распашная скрытая  
правая - 1шт.  
размеры проема: 800x2500;

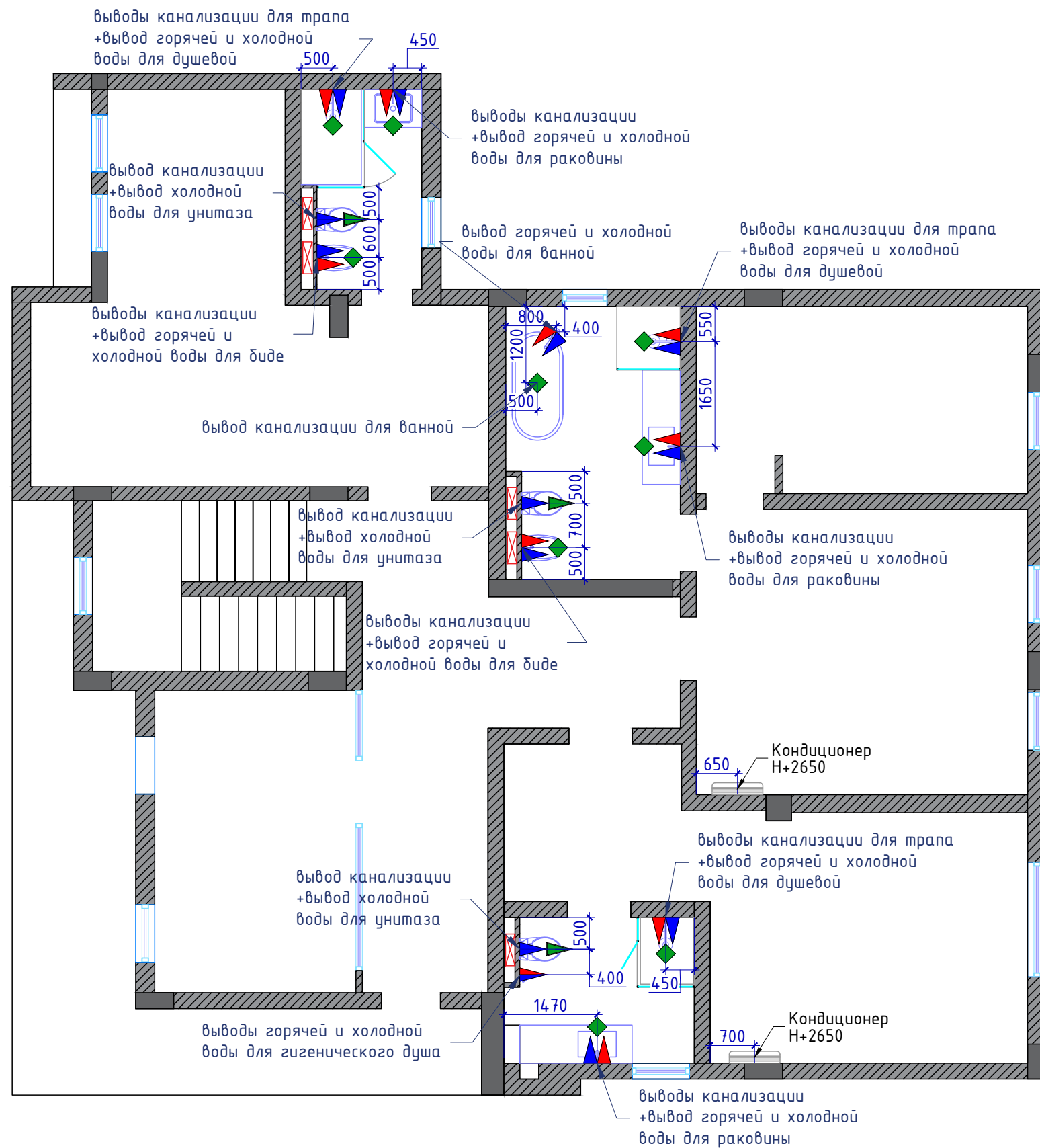


**Примечания:**

- размеры уточнить по месту
- размеры дверных проемов и толщину перегородок уточнить после черновых работ
- точное количество доборов и наличников и их размеры определяется замерщиком от магазина-продавца дверей
- монтаж и установку дверей производить монтажниками от магазина-продавца дверей
- толщина наличника должна быть больше или равна толщине плинтуса
- на плане указаны размеры проема, размер полотна уточнять у магазина-продавца дверей

		Жилой дом по адресу: г. Алматы, Алматинская область, Бостандыкский район, пр-т. Аль-Фараби 118/39			
		Дизайн-проект интерьера	Стадия	Лист	Листов
			РП	6	30
Рук.проекта	Кравченко Р.	План заполнения дверных проемов М 1:80			
Заказчик	Манакбаев Н.				
Выполнил	Секеев Р.				
Дизайнер	Прытков Н.				
Согласовано					

Условные обозначение	
	Подача холодной воды
	Подача горячей воды
	Водоотведение $\phi 100$ (для унитаза)
	Водоотведение $\phi 50$ (для раковины, ванны, стиральной машины и т.д.)
	Место под установку
	Радиатор отопления
	Кондиционер




**Примечание:**


- все размеры уточнить по месту!!!
- точное местонахождение стояков на объекте определить на месте привязки вывода коммуникаций
- уточнить после окончательного подбора сантехнического оборудования
- монтаж сантехнического оборудования производить в соответствии с инструкциями к изделиям
- для слива унитаза использовать трубу диаметром не менее 100мм, для остальных не менее 50мм
- рекомендуемый уклон канализационных труб: для труб диаметром 50 мм - 0,03 (3см на 1 п.м. трубы), для труб диаметром 100мм 0,02 (2см на 1 п.м. трубы)
- установить ревизионные люки скрытого монтажа под отделку для обслуживания стояков с коммуникациями; расположение и размеры люков уточнить по месту
- данный лист смотреть совместно с развертками стен
- привязки кондиционеров указаны до центра оси

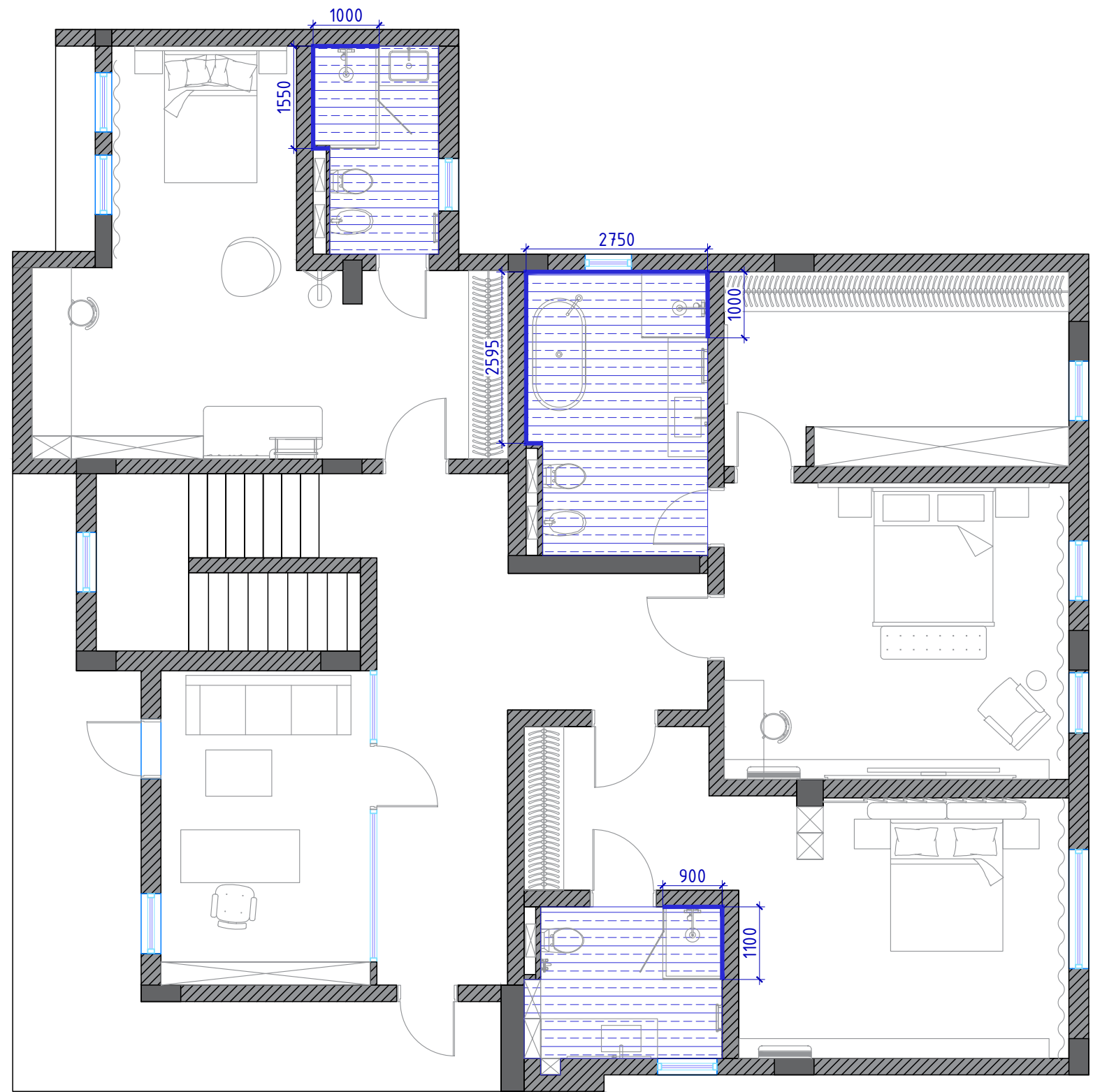
		Жилой дом по адресу: г. Алматы, Алматинская область, Бостандыкский район, пр-т. Аль-Фараби 118/39			
		Дизайн-проект интерьера	Стадия	Лист	Листов
			РП	7	30
Рук.проекта	Кравченко Р.	План размещения санитарно-технического оборудования, климатического оборудования М 1:80			
Заказчик	Манакбаев Н.				
Выполнил	Секеев Р.				
Дизайнер	Прытков Н.				
Согласовано					



Условные обозначения:


 Гидроизоляция пола  
S=23,42 м<sup>2</sup>

 Гидроизоляция стен на всю высоту помещения  
S=33,6 м<sup>2</sup>

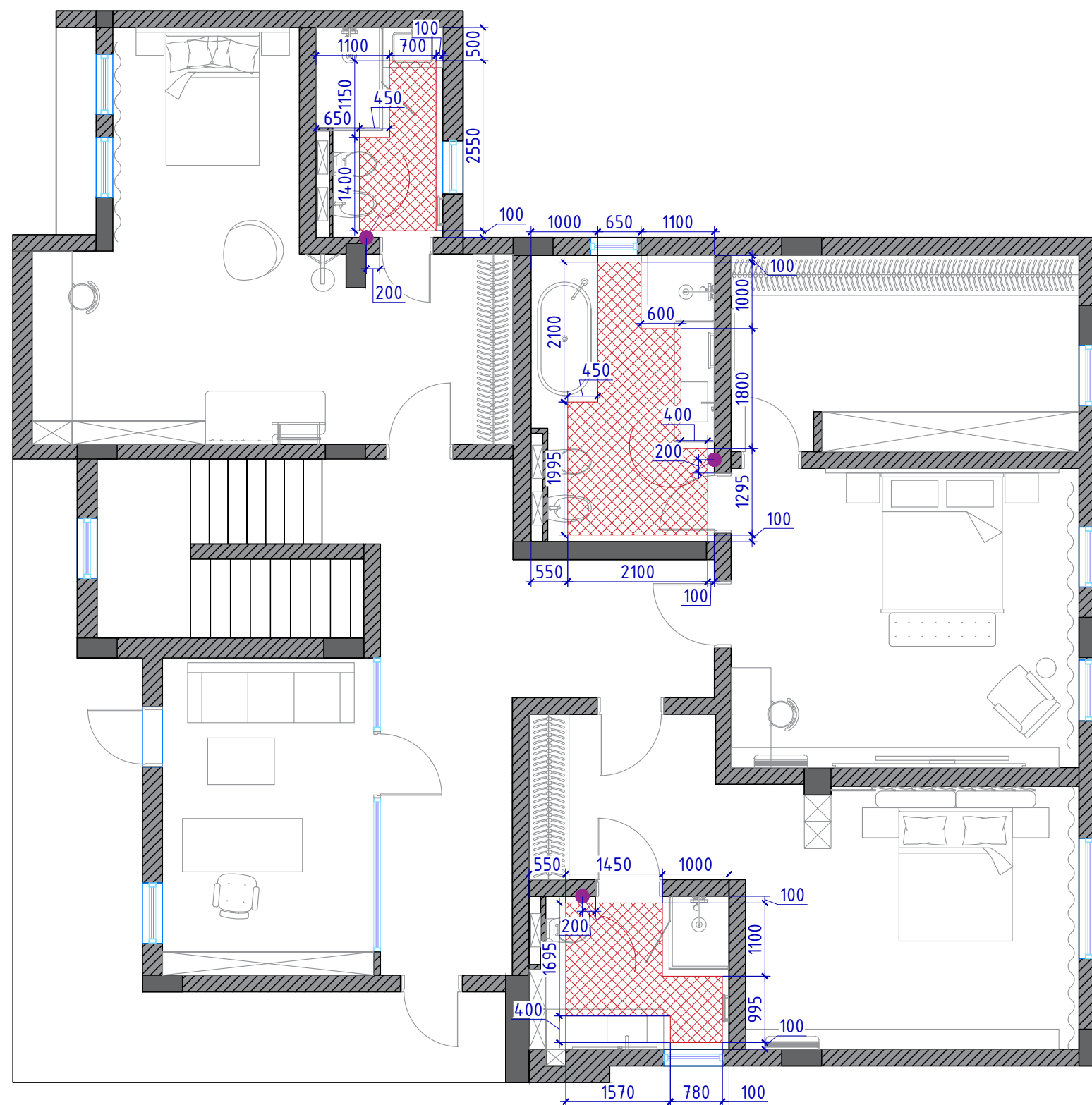


**Примечания:**

- все размеры уточнить по месту
- гидроизоляция обмазочного типа выполняется по штукатурке с заходом на стену 300 мм
- наносить на сухую поверхность предварительно обработанную грунтовкой для увеличения адгезии
- по периметру душевой кабины и ванной предусмотреть гидроизоляцию стен на всю высоту помещения

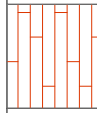
		Жилой дом по адресу: г. Алматы, Алматинская область, Бостандыкский район, пр-т. Аль-Фараби 118/39			
		Дизайн-проект интерьера	Стадия	Лист	Листов
			РП	8	30
Рук.проекта	Кравченко Р.	План гидроизоляции влажных зон М 1:80			
Заказчик	Манакбаев Н.				
Выполнил	Секеев Р.				
Дизайнер	Прытков Н.				
Согласовано					

Условные обозначения	
	Регулятор теплого пола
	Теплый пол 11,65м <sup>2</sup>

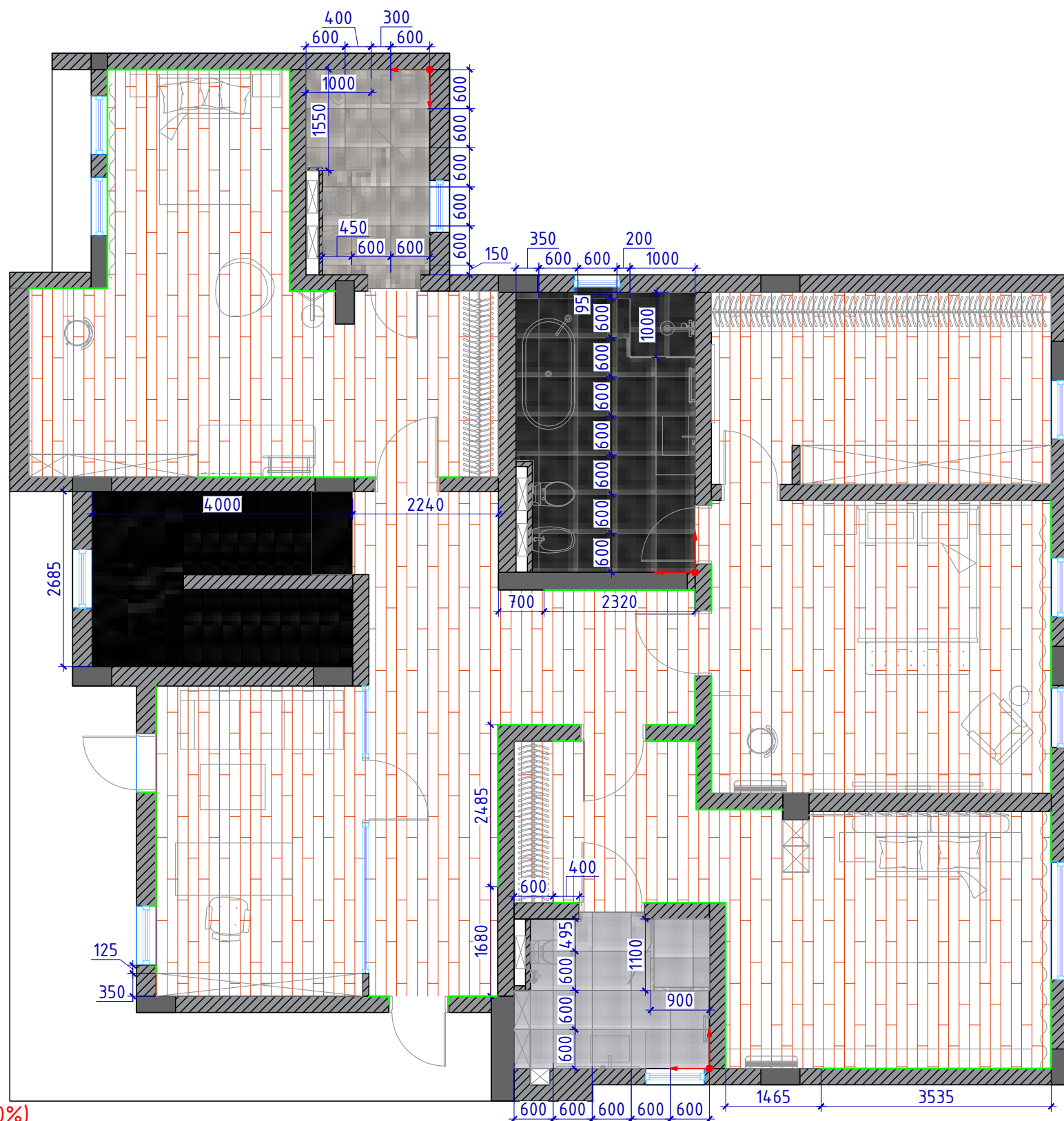
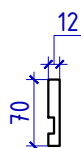


- Примечания:
- все размеры уточнить по месту
  - все регуляторы теплого пола установить на высоте +1,500 если не указано иного

		Жилой дом по адресу: г. Алматы, Алматинская область, Бостандыкский район, пр-т. Аль-Фараби 118/39			
		Дизайн-проект интерьера	Стадия	Лист	Листов
			РП	9	30
Рук.проекта	Кравченко Р.	План расположения теплого пола с терморегуляторами М 1:80			
Заказчик	Манакбаев Н.				
Выполнил	Секеев Р.				
Дизайнер	Прытков Н.				
Согласовано					


Условные обозначение		
	Ламинат	135м <sup>2</sup>
	SG634500R РИАЛЬТО СЕРЫЙ ТЕМНЫЙ МАТОВЫЙ ОБРЕЗНОЙ, 600x1200	11,6м <sup>2</sup>
	DL602700R АЛЬБИНО СЕРЫЙ ОБРЕЗНОЙ, 600x600	5,8м <sup>2</sup>
	SG634200R РИАЛЬТО СЕРЫЙ ОБРЕЗНОЙ, 600x600	6,8м <sup>2</sup>
	MUETO BLACK POLISHED, 1200x2400	20м <sup>2</sup>
	Плинтус BS 150	50п.м

Плинтус BS 150



**Примечания:**

- за отметку 0,000 принят уровень чистого пола
- количество материалов дано без учета запаса (стандартный запас 10%)
- все стыки напольных покрытий должны быть на одном уровне (заподлицо) исключение только если стык идет через порог двери или ступеньку, уточнить по месту
- совместить швы плитки пола и стены при разных плитках отталкиваться от визуализации
- стык покрытий, попадающих в дверной проем предусмотреть под толщиной дверного проема
- стык различных покрытий заполнить плиточным клеем
- за кухонной мебелью и встроенными шкафами плинтус не предусматривать
- для уменьшения вероятности растрескивания швов в стыках двух плинтусов и для достижения большей плоскости склеивания рекомендуется выполнять их соединение и проклейку под углом 45°
- все материалы носят рекомендательный характер
- плинтуса окрасить в цвет стен, цвет окраса смотреть на 3D визуализациях
- количество материала на лестничной площадке указаны с расчетом лестницы в цокольный этаж

		Жилой дом по адресу: г. Алматы, Алматинская область, Бостандыкский район, пр-т. Аль-Фараби 118/39			
		Дизайн-проект интерьера	Стадия	Лист	Листов
			РП	10	30
Рук.проекта	Кравченко Р.	План пола с указанием напольного покрытия М 1:80			
Заказчик	Манакбаев Н.				
Выполнил	Секеев Р.				
Дизайнер	Прытков Н.				
Согласовано					

Условные обозначение		
	Потолок из ГКЛ +покраска с опуском 100мм	141м <sup>2</sup>
	Потолок из ВГКЛ +покраска с опуском 100мм	24м <sup>2</sup>
	Оштукатуривание и покраска существующего потолка	5м <sup>2</sup>

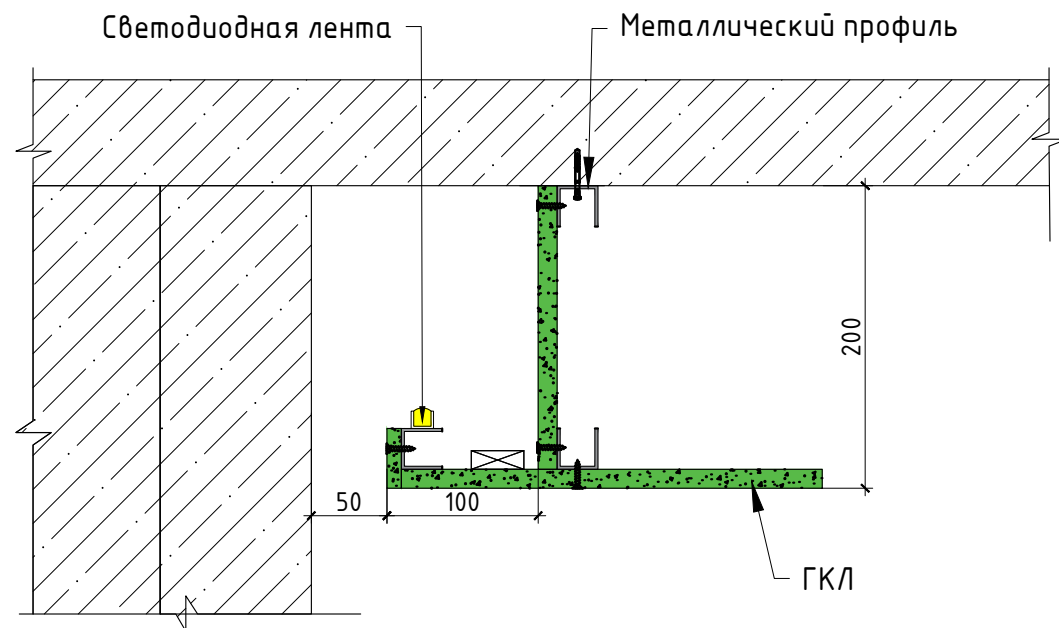


**Примечания:**

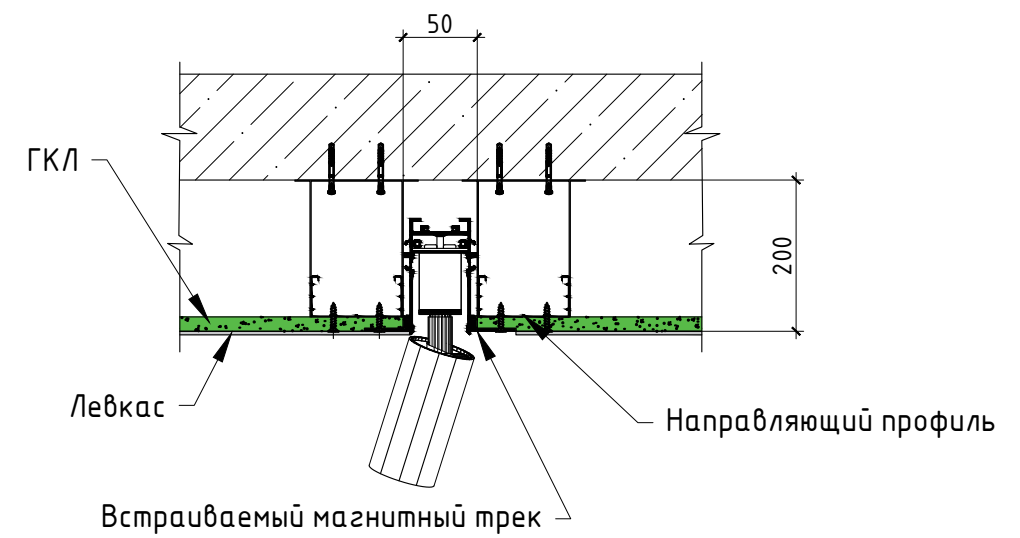
- монтаж потолков начинать после приобретения всех встроенных светильников
- опуск потолка уточнить после приобретения оборудования
- все размеры уточнить по месту
- предусмотреть закладные для светильников (см. лист 13) и встроенной мебели
- за отметку 0,000 принят уровень чистого потолка (существующего)
- высоту потолка уточнить по месту после выполнения черновых отделочных работ
- высоту уровней потолка отсчитывать от существующей ж/б плиты перекрытия
- разрезы и узлы указанные на данном чертеже смотреть на листе 12
- количество материалов указано без учета запаса (стандартный запас - 10%)
- в помещениях с высокой влажностью использовать ВГКЛ

		Жилой дом по адресу: г. Алматы, Алматинская область, Бостандыкский район, пр-т. Аль-Фараби 118/39			
		Дизайн-проект интерьера	Стадия	Лист	Листов
			РП	8	30
Рук.проекта	Кравченко Р.	План потолков М 1:80			
Заказчик	Манакбаев Н.				
Выполнил	Секеев Р.				
Дизайнер	Прытков Н.				
Согласовано					

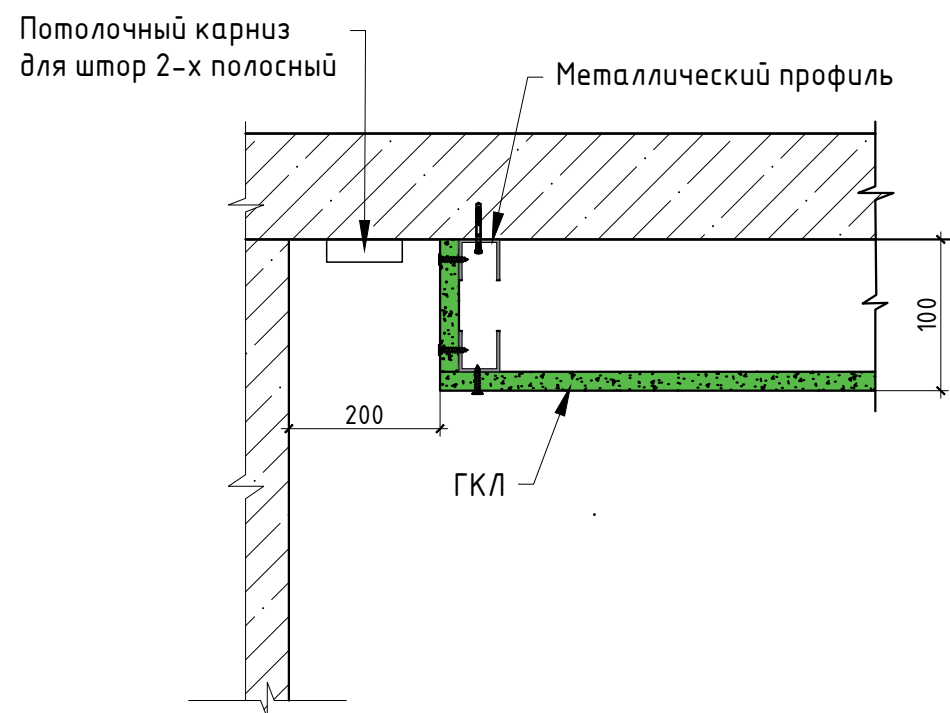
Узел 1  
LED освещение















Узел 2  
Крепление встраиваемого магнитного трека



Узел 3  
Скрытый подшторник




		Жилой дом по адресу: г. Алматы, Алматинская область, Бостандыкский район, пр-т. Аль-Фараби 118/39			
		Дизайн-проект интерьера	Стадия	Лист	Листов
			РП	12	30
Рук.проекта	Кравченко Р.	Узлы и разрезы конструкций потолков М 1:5			
Заказчик	Манакбаев Н.				
Выполнил	Секеев Р.				
Дизайнер	Прытков Н.				
Согласовано					








- Условные обозначения:
-  -Люстра 1 4шт
  -  -Встраиваемый светильник (спот) 27шт
  -  -Встраиваемый двойной спот 32шт
  -  -Подвесной светильник 1 1шт
  -  -Подвесной светильник 2 2шт
  -  -Настенный светильник (бра) 4шт
  -  -Магнитный шинпровод (встраиваемый) 13м
  -  -Светодиодный светильник Spot Light 8шт
  -  -Светодиодный светильник Linear Lights 1 6шт
  -  -Светодиодный светильник Linear Lights 2 2шт
  -  -Светодиодная подсветка 43м
  -  -Электровывод



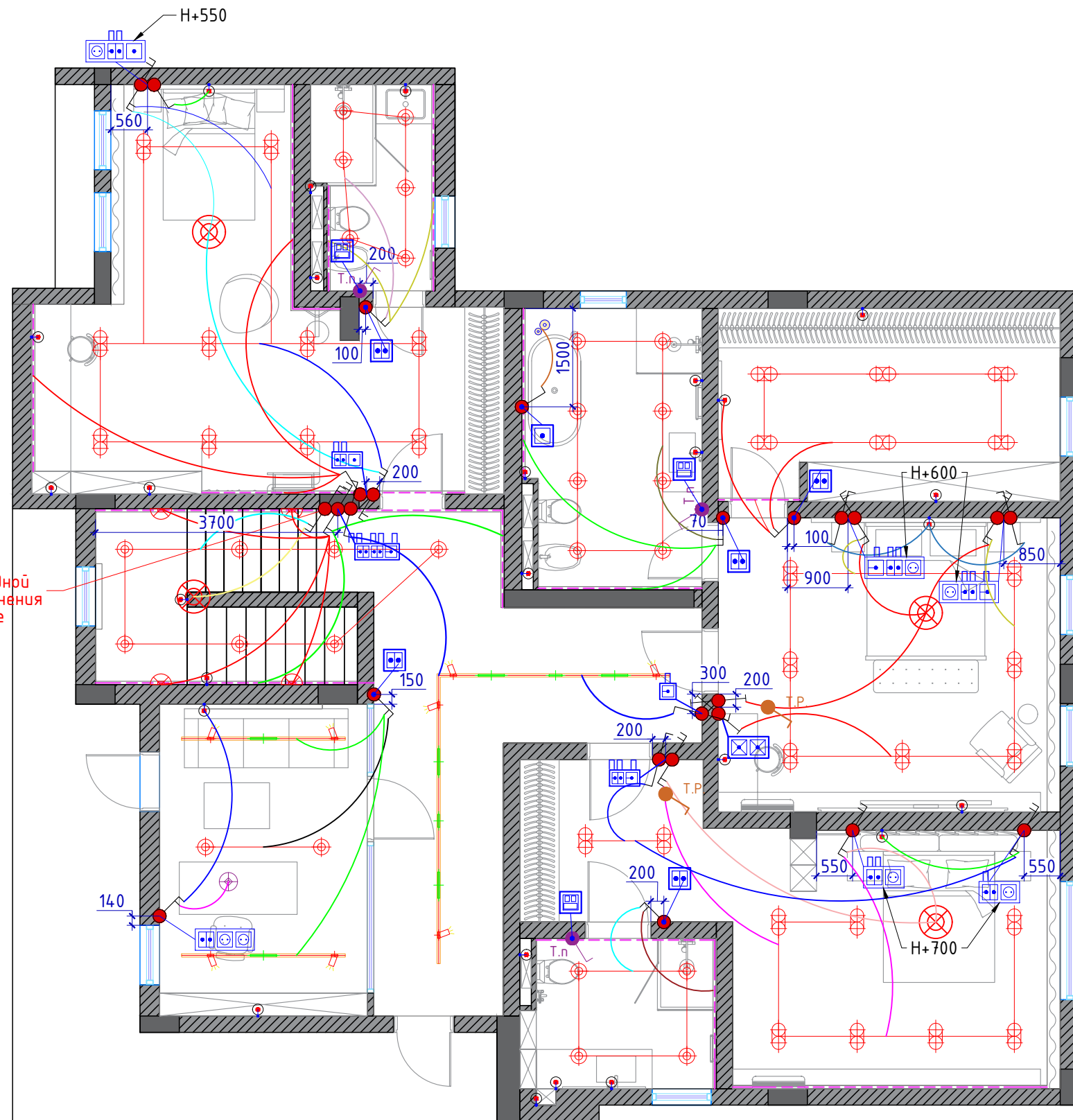
**Примечания:**

- полное описание осветительных приборов и их количество смотреть в спецификации материалов
- данные размеры являются ориентировочными и требуют уточнения по месту
- данный лист смотреть совместно с планом расположения выключателей и планом потолков
- смотреть совместно с листом разверток
- перед вырезом отверстий для спотов, взять образец для выреза
- предусмотреть выводы для подсветки мебели
- привязки даны от осей приборов, за исключением трековой системы освещения
- настенные светильники (бра) в зоне лестницы также расположить на высоте 1500

		Жилой дом по адресу: г. Алматы, Алматинская область, Бостандыкский район, пр-т. Аль-Фараби 118/39			
		Дизайн-проект интерьера	Стадия	Лист	Листов
			РП	13	30
Рук.проекта	Кравченко Р.	План размещения и привязки осветительного оборудования М 1:80			
Заказчик	Манакбаев Н.				
Выполнил	Секеев Р.				
Дизайнер	Прытков Н.				
Согласовано					


- Условные обозначения:
-  Выключатель одноклавишный
  -  Переключатель проходной одноклавишный
  -  Выключатель двухклавишный
  -  Переключатель проходной двухклавишный
  -  Перекрестный выключатель
  -  Регулятор теплого пола
  -  Терморегулятор

Предусмотреть дополнительный проходной выключатель для включения освещения на 1м этаже

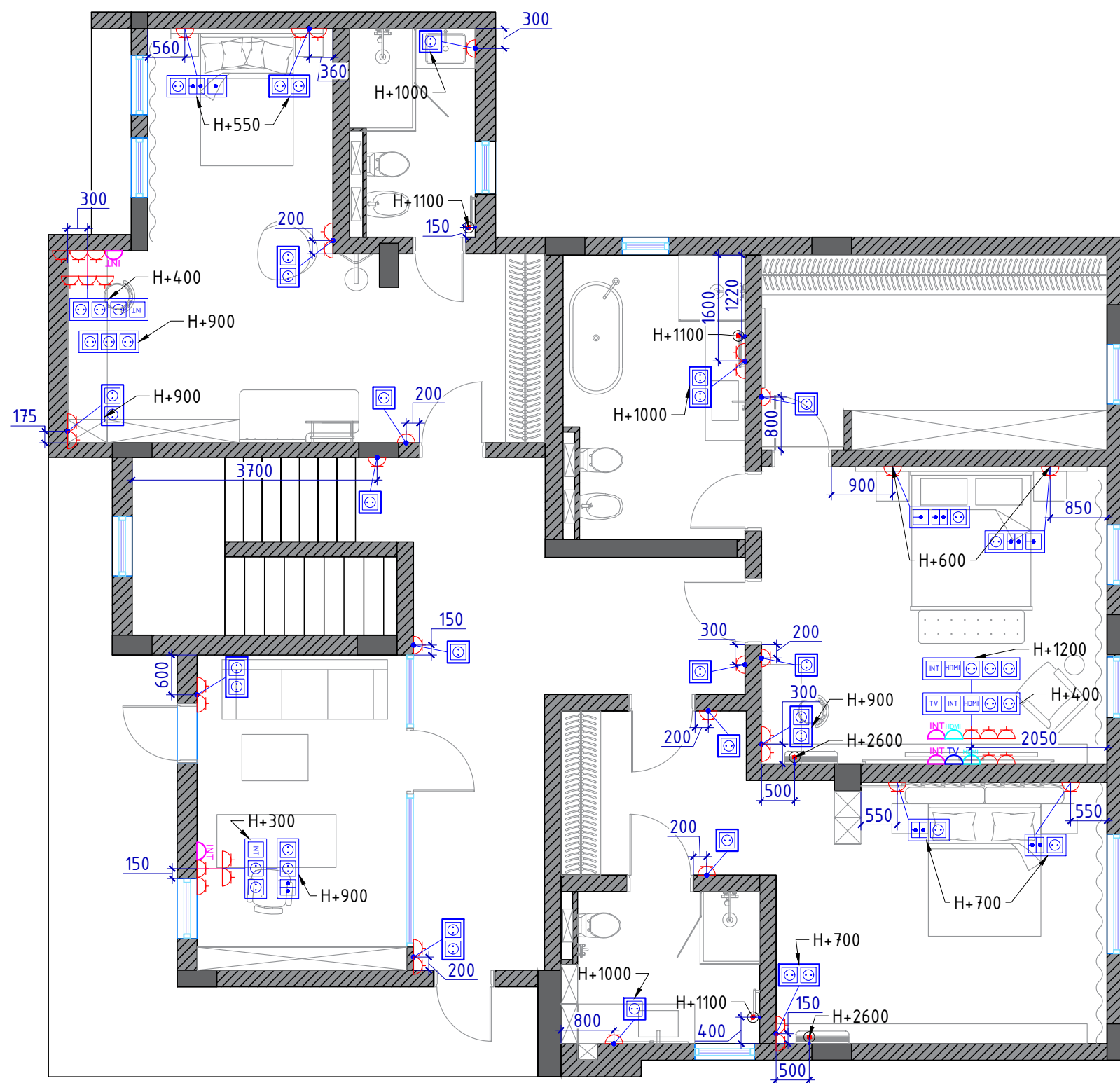


**Примечание:**

- за 0.000 принята отметка "чистого" пола
- все размеры проектные возможно несоответствие, уточнить по месту!!!
- все выключатели установить на высоте 900 мм от уровня чистого пола, за исключением высот указанных на чертеже
- привязки даны по центру групп
- смотреть совместно с листом разверток!!!
- для подсветок мебели предусмотреть местные переключатели, если не указано иного
- коммуникации для вентиляции уточнить по месту с прорабом или строительной бригадой
- в группе включения освещения санузлов предусмотреть включение вентиляции
- терморегуляторы расположить на высоте 1,500 мм
- выключатели на лестничной клетке расположить на высоте 900 мм от ступени
- в зоне лестницы для подсветки ступеней и перил предусмотреть датчики движения на 1м и 2м этаже

		Жилой дом по адресу: г. Алматы, Алматинская область, Бостандыкский район, пр-т. Аль-Фараби 118/39			
		Дизайн-проект интерьера	Стадия	Лист	Листов
			РП	10	30
Рук.проекта	Кравченко Р.	План включения осветительного оборудования М 1:80			
Заказчик	Манакбаев Н.				
Выполнил	Секеев Р.				
Дизайнер	Прытков Н.				
Согласовано					

Условные обозначения	
	Розетка
	ТВ розетка
	Интернет розетка
	HDMI
	Электровывод

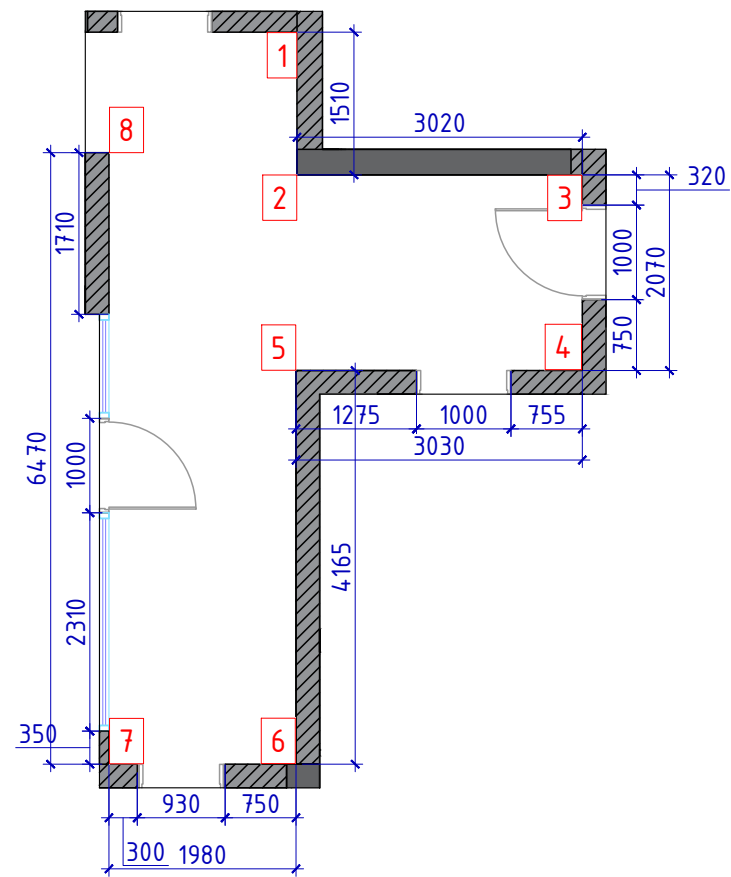
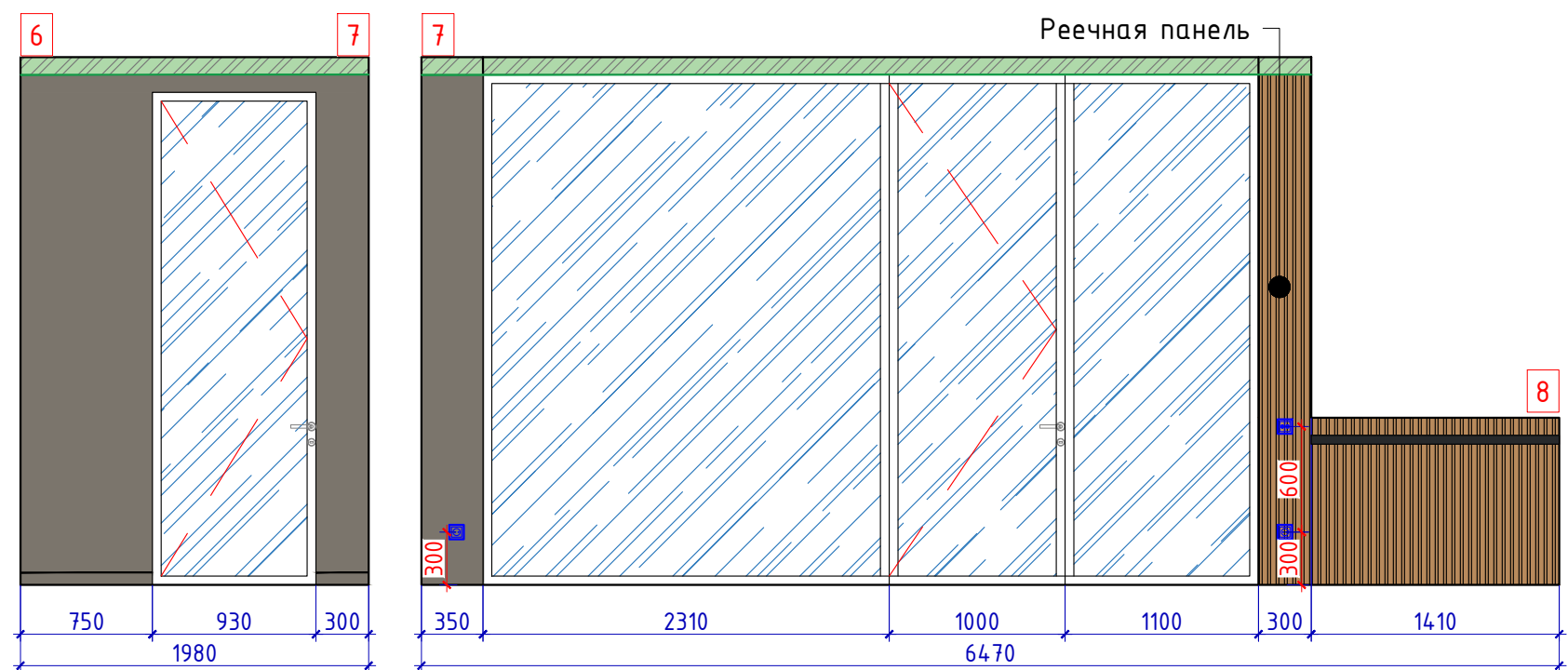
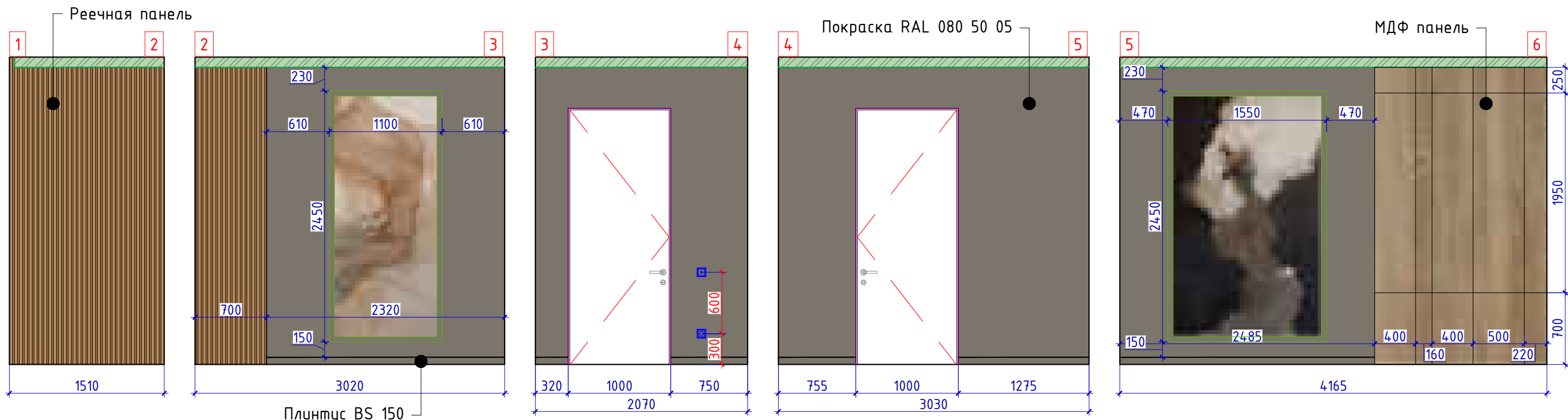


**Примечание:**

- за отметку 0,000 принят уровень чистого пола
- все размеры проектные, возможно небольшое несоответствие, уточнять по месту!
- все розетки находятся на высоте 300 мм от уровня чистого пола, кроме указанных отдельно
- в санузлах предусмотреть влагостойкие розетки
- данный лист смотреть с развертками
- предусмотреть выводы для подсветки мебели
- для подсветок мебели предусмотреть местные переключатели, если не указано иного
- в ТВ зоне предусмотреть скрытый вывод HDMI кабеля либо кабель канал для него

		Жилой дом по адресу: г. Алматы, Алматинская область, Бостандыкский район, пр-т. Аль-Фараби 118/39			
		Дизайн-проект интерьера	Стадия	Лист	Листов
			РП	15	30
Рук.проекта	Кравченко Р.	План расстановки розеток и электровыводов М 1:80			
Заказчик	Манакбаев Н.				
Выполнил	Секеев Р.				
Дизайнер	Прытков Н.				
Согласовано					



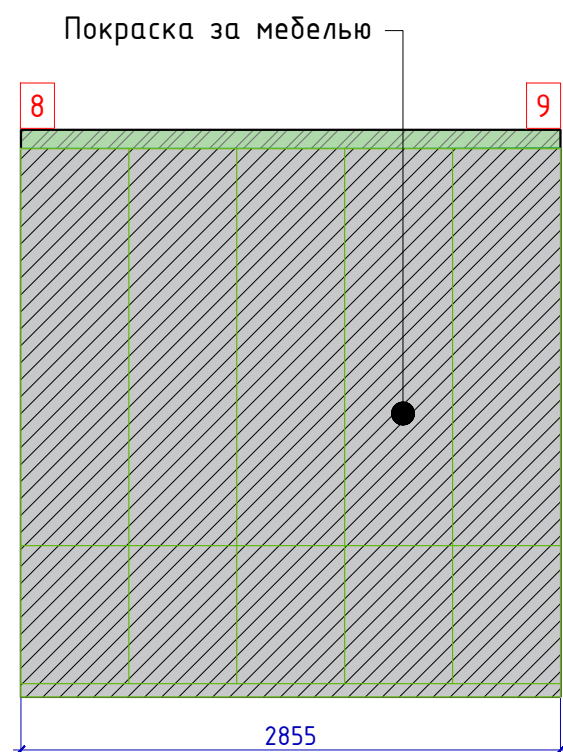
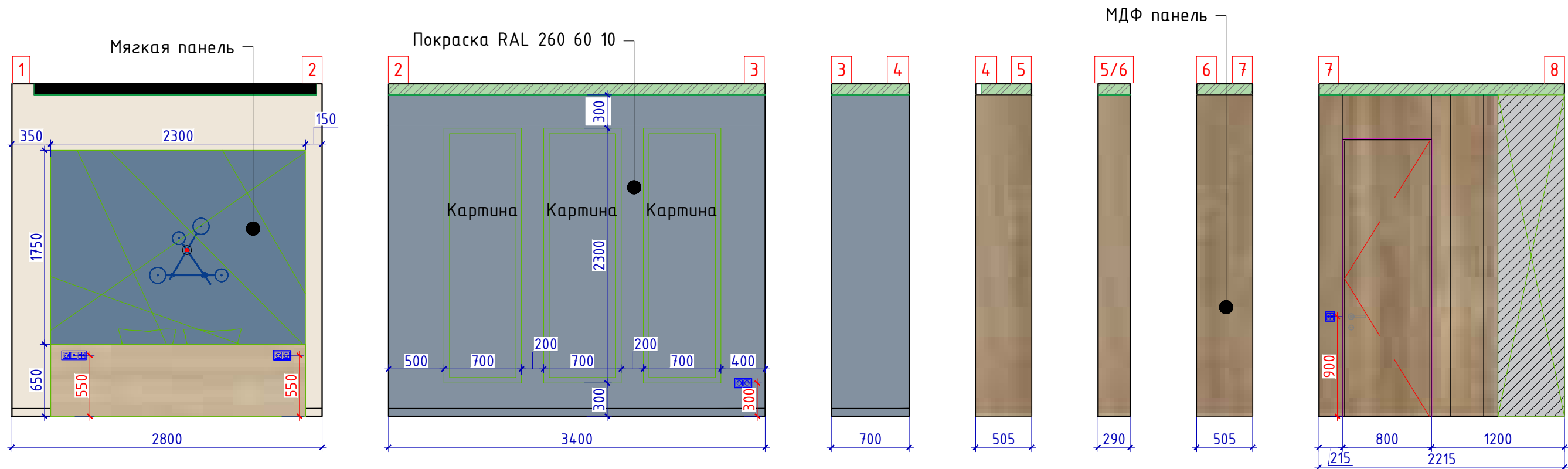


- Примечания:**
- размеры требуют уточнения по месту после выполнения черновых отделочных работ
  - высоту проемов уточнить после выбора и согласования дверей
  - внутреннее наполнение мебели согласовать со специалистами
  - плинтус подрезать по месту в местах стыковки с дверьми и мебелью
  - плинтус окрасить в цвет RAL 080 50 05
  - перед покраской уточнить цвет, сделать выкрасы

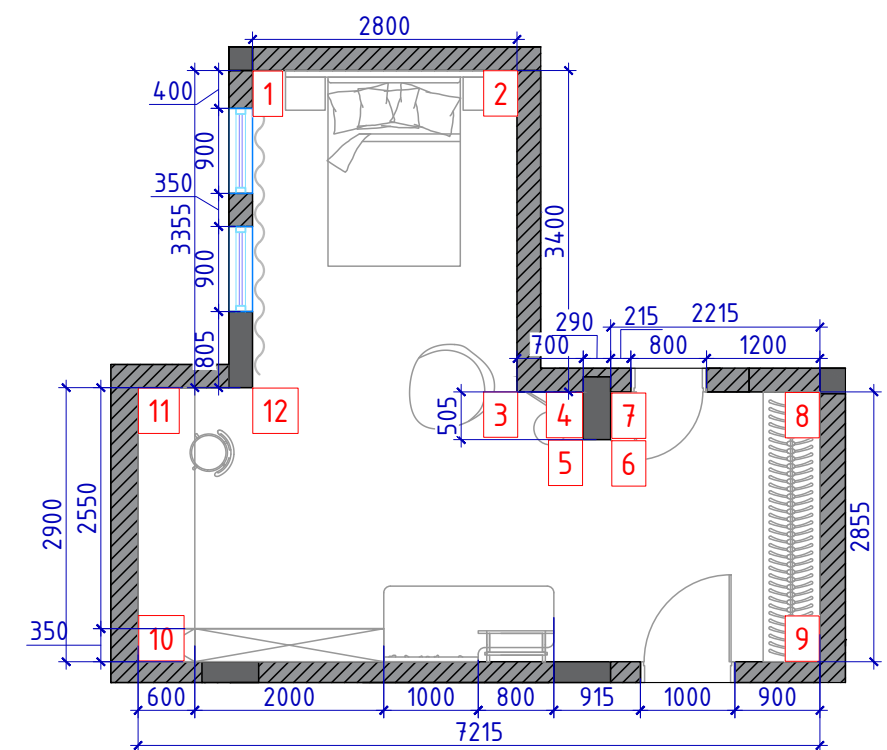
Спецификация материала прихожая

№	Наименование	Обозн.	Ед.изм	Кол-во
1	Покраска RAL 080 50 05		м <sup>2</sup>	27,9
2	МДФ панель		м <sup>2</sup>	4,9
3	Реечная панель		м <sup>2</sup>	8,6

		Жилой дом по адресу: г. Алматы, Алматинская область, Бостандыкский район, пр-т. Аль-Фараби 118/39			
		Дизайн-проект интерьера	Стадия	Лист	Листов
			РП	16	30
Рук.проекта	Кравченко Р.	Развертка стен: Прихожая М 1:40			
Заказчик	Манакбаев Н.				
Выполнил	Секеев Р.				
Дизайнер	Прытков Н.				
Согласовано					



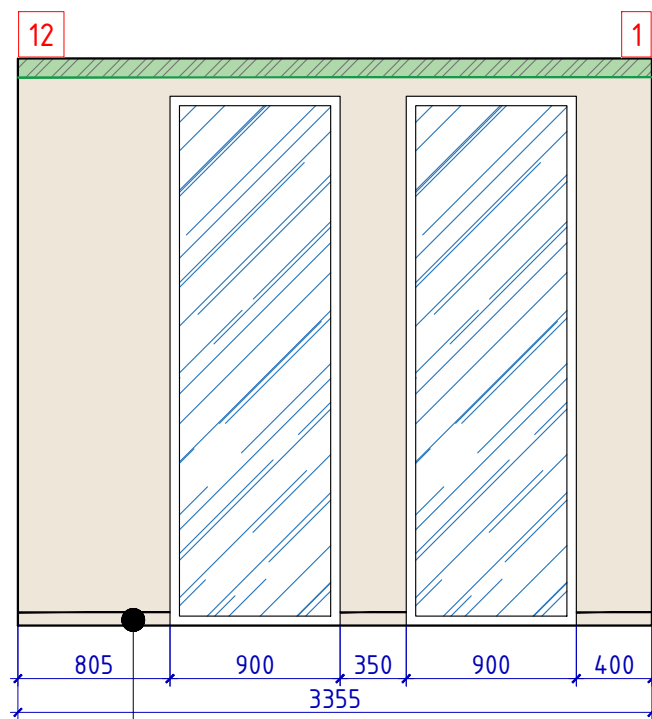
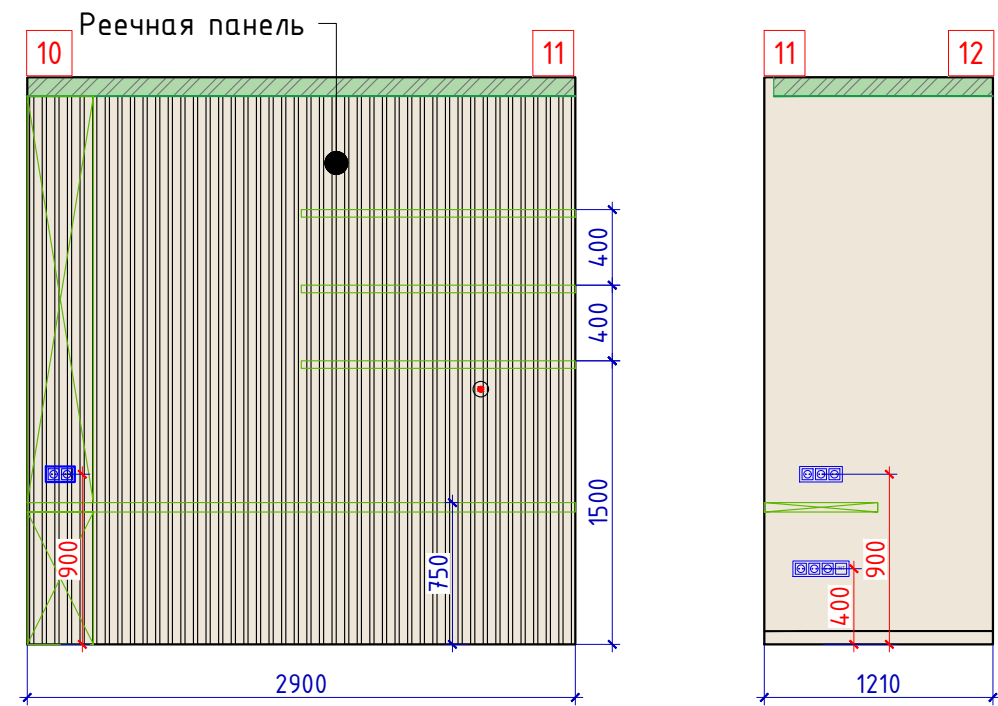
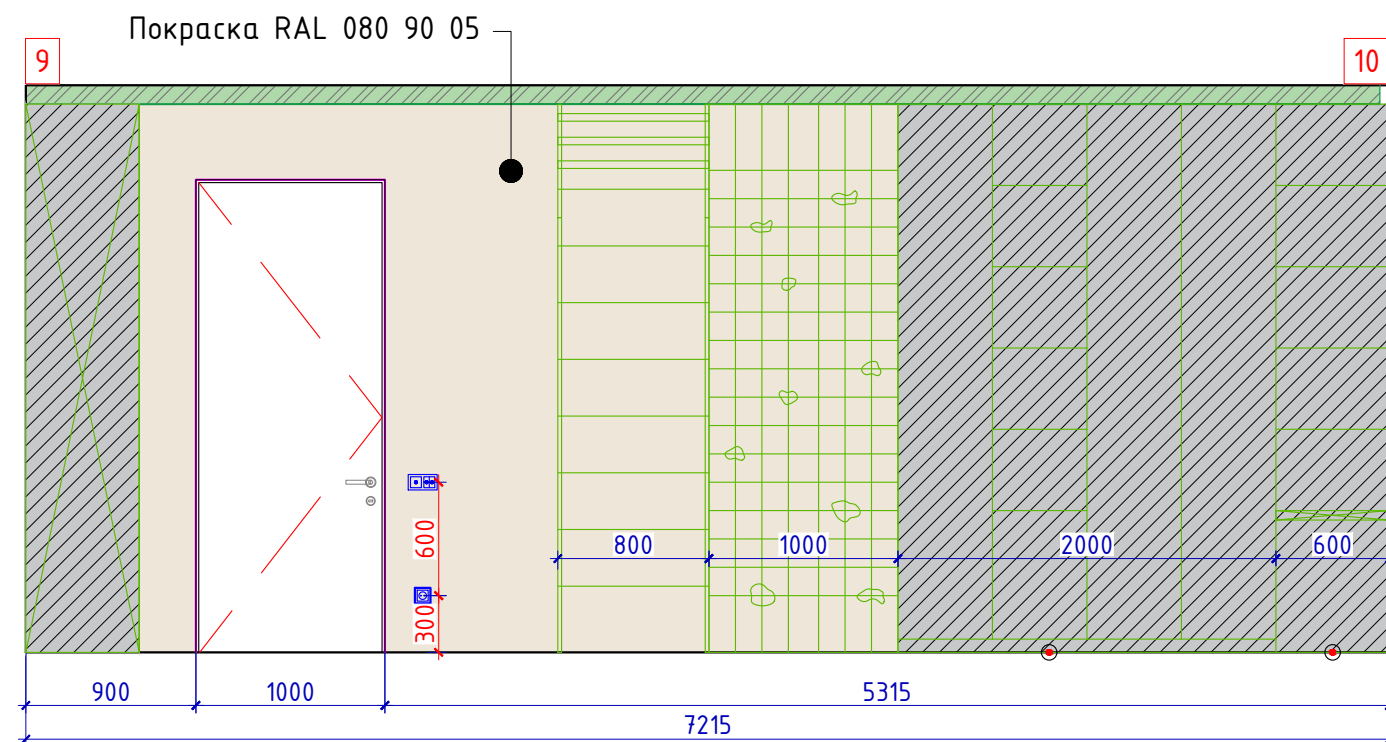
Спецификация материала детская				
№	Наименование	Обозн.	Ед.изм	Кол-во
1	Покраска RAL 080 90 05		м <sup>2</sup>	25,1
2	Покраска RAL 260 60 10		м <sup>2</sup>	12,0
3	МДФ панель		м <sup>2</sup>	8,7
4	Реечная панель		м <sup>2</sup>	8,4
5	Мягкая панель		м <sup>2</sup>	4,1
6	Покраска за мебелью		м <sup>2</sup>	19,3



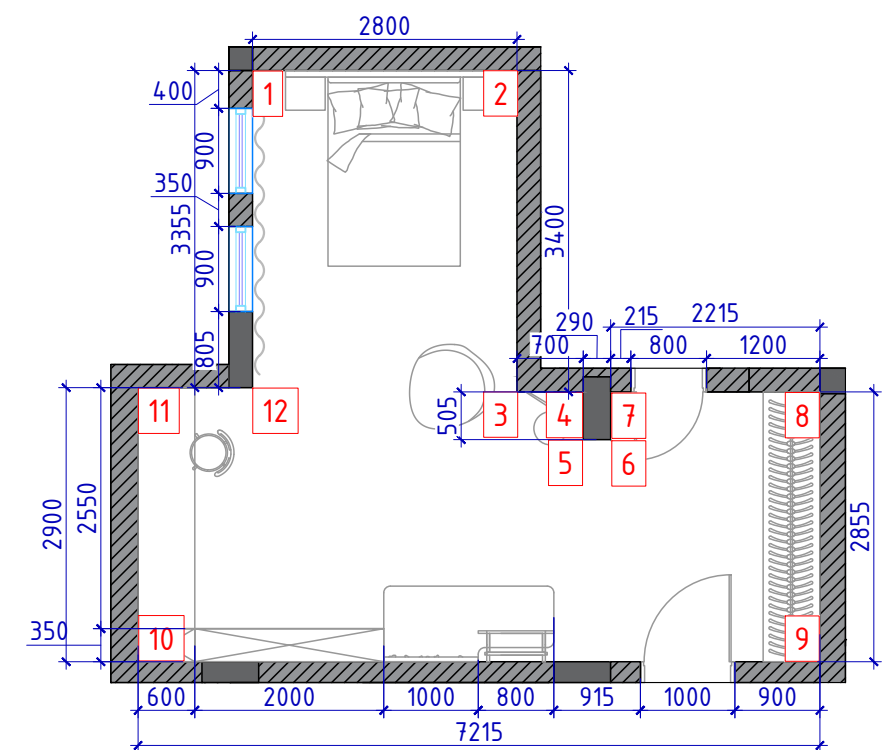
**Примечания:**

- размеры требуют уточнения по месту после выполнения черновых отделочных работ
- высоту проемов уточнить после выбора и согласования дверей
- внутреннее наполнение мебели согласовать со специалистами
- плинтус подрезать по месту в местах стыковки с дверьми и мебелью
- плинтус окрасить в цвет стен перед покраской уточнить цвет, сделать выкрасы

		Жилой дом по адресу: г. Алматы, Алматинская область, Бостандыкский район, пр-т. Аль-Фараби 118/39			
		Дизайн-проект интерьера	Стадия	Лист	Листов
			РП	17	30
Рук.проекта	Кравченко Р.	Развертка стен: Детская М 1:40			
Заказчик	Манакбаев Н.				
Выполнил	Секеев Р.				
Дизайнер	Прытков Н.				
Согласовано					



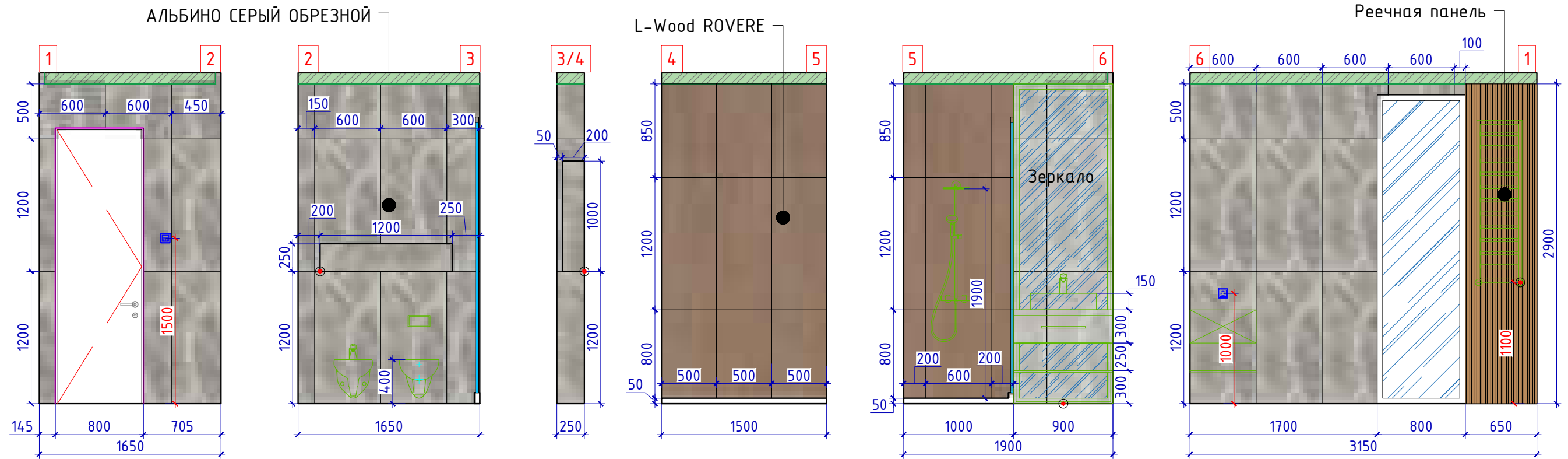
Спецификация материала детская				
№	Наименование	Обозн.	Ед.изм	Кол-во
1	Покраска RAL 080 90 05		м <sup>2</sup>	25,1
2	Покраска RAL 260 60 10		м <sup>2</sup>	12,0
3	МДФ панель		м <sup>2</sup>	8,7
4	Реечная панель		м <sup>2</sup>	8,4
5	Мягкая панель		м <sup>2</sup>	4,1
6	Покраска за мебелью		м <sup>2</sup>	19,3



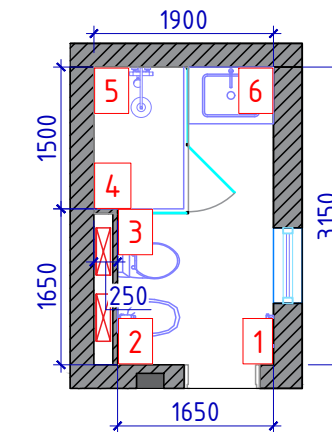
**Примечания:**

- размеры требуют уточнения по месту после выполнения черновых отделочных работ
- высоту проемов уточнить после выбора и согласования дверей
- внутреннее наполнение мебели согласовать со специалистами
- плинтус подрезать по месту в местах стыковки с дверьми и мебелью
- плинтус окрасить в цвет стен перед покраской уточнить цвет, сделать выкрасы

		Жилой дом по адресу: г. Алматы, Алматинская область, Бостандыкский район, пр-т. Аль-Фараби 118/39			
		Дизайн-проект интерьера	Стадия	Лист	Листов
			РП	18	30
Рук.проекта	Кравченко Р.	Развертка стен: Детская М 1:40			
Заказчик	Манакбаев Н.				
Выполнил	Секеев Р.				
Дизайнер	Прытков Н.				
Согласовано					



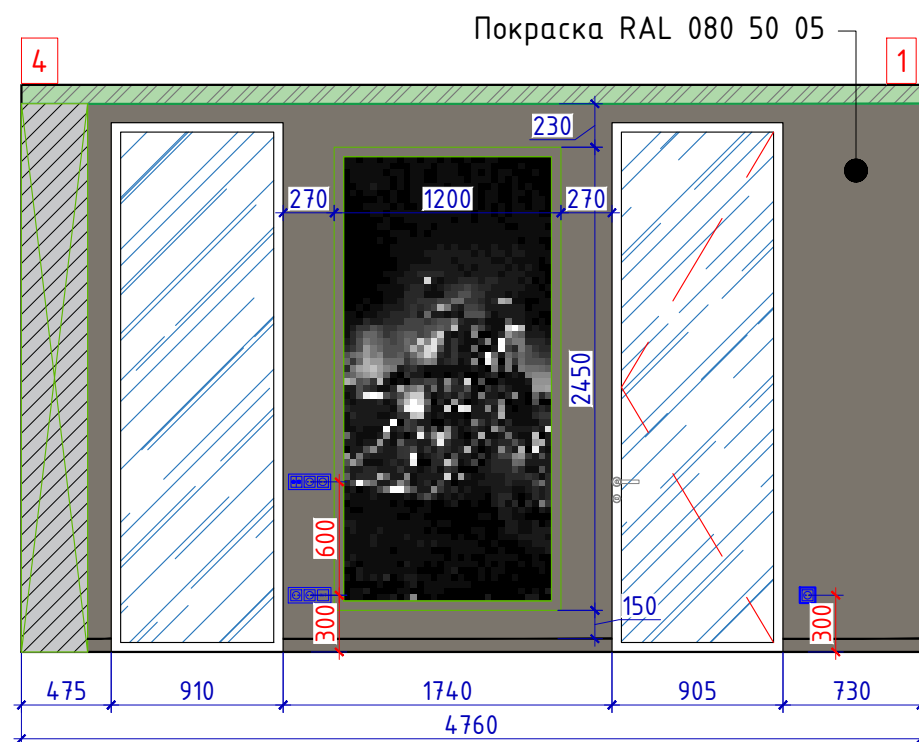
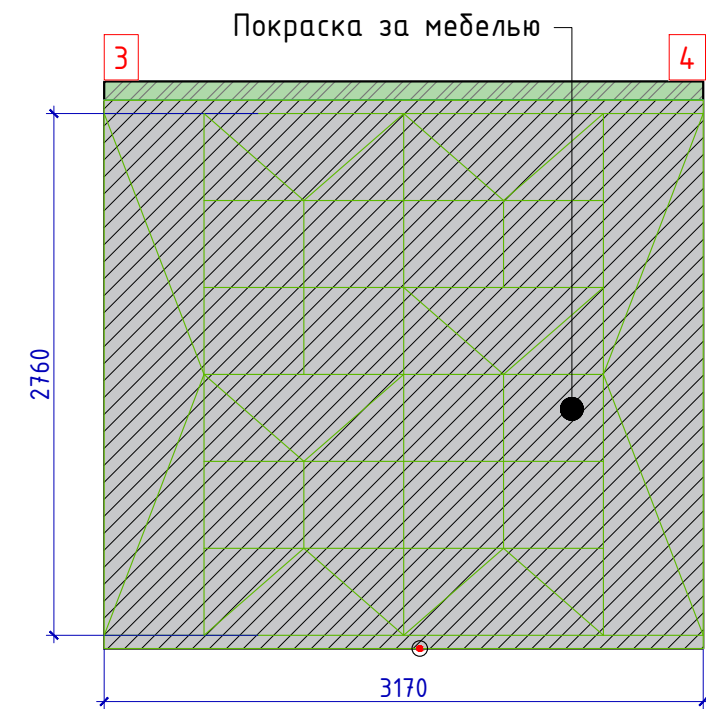
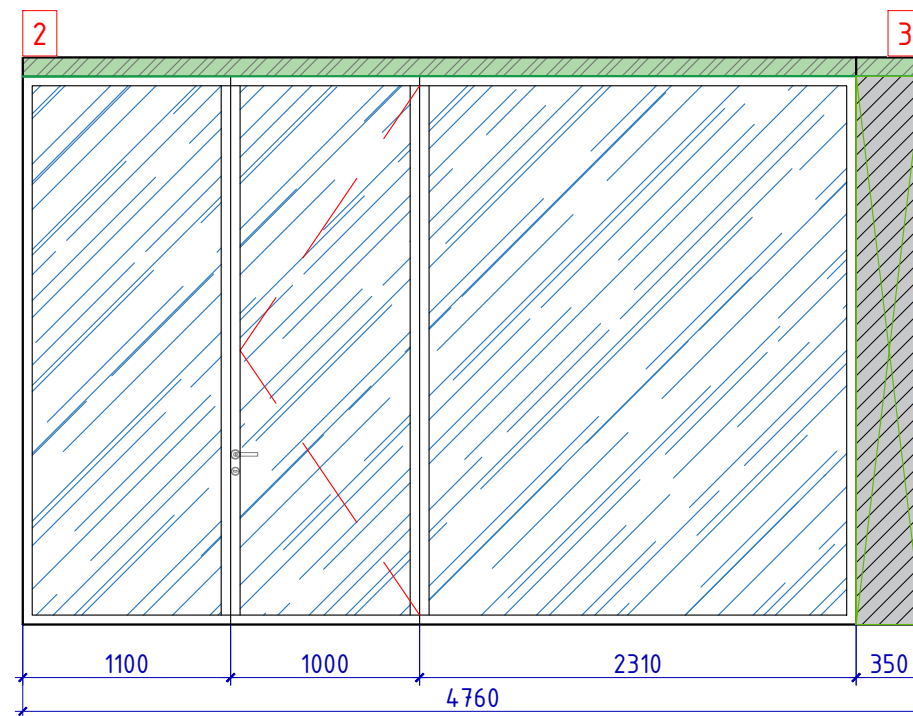
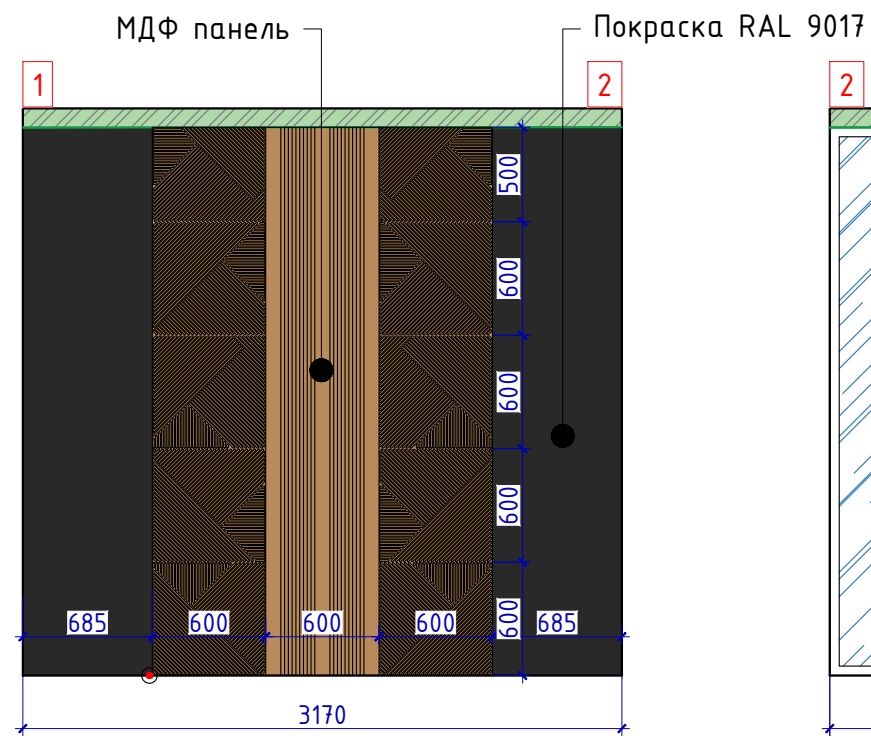
Спецификация материала санузла				
№	Наименование	Обозн.	Ед.изм	Кол-во
1	DL503100R АЛЬБИНО СЕРЫЙ ОБРЕЗНОЙ, 600x1200		м <sup>2</sup>	16,4
2	L-Wood ROVERE, 1000x3000		м <sup>2</sup>	7,0
3	Реечная панель		м <sup>2</sup>	1,9



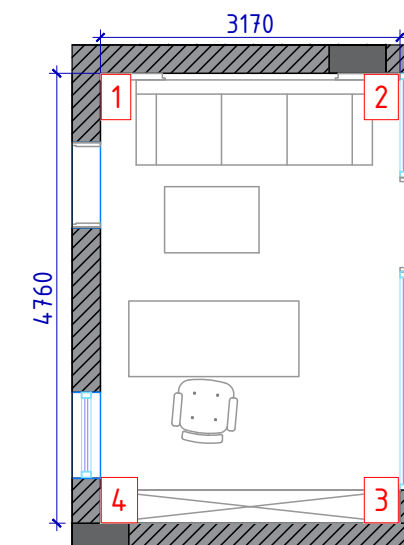
**Примечания:**

- размеры требуют уточнения по месту после выполнения черновых отделочных работ
- высоту проемов уточнить после выбора и согласования дверей
- внутреннее наполнение мебели согласовать со специалистами
- предусмотреть скрытые люки для доступа к коммуникациям
- при монтаже плитки на стенах 1-2, 2-3 и 6-1 учитывать направление напольных плит (продолжение шва)

		Жилой дом по адресу: г. Алматы, Алматинская область, Бостандыкский район, пр-т. Аль-Фараби 118/39			
		Дизайн-проект интерьера	Стадия	Лист	Листов
			РП	19	30
Рук.проекта	Кравченко Р.	Развертка стен: Санузел 1 М 1:40			
Заказчик	Манакбаев Н.				
Выполнил	Секеев Р.				
Дизайнер	Прытков Н.				
Согласовано					



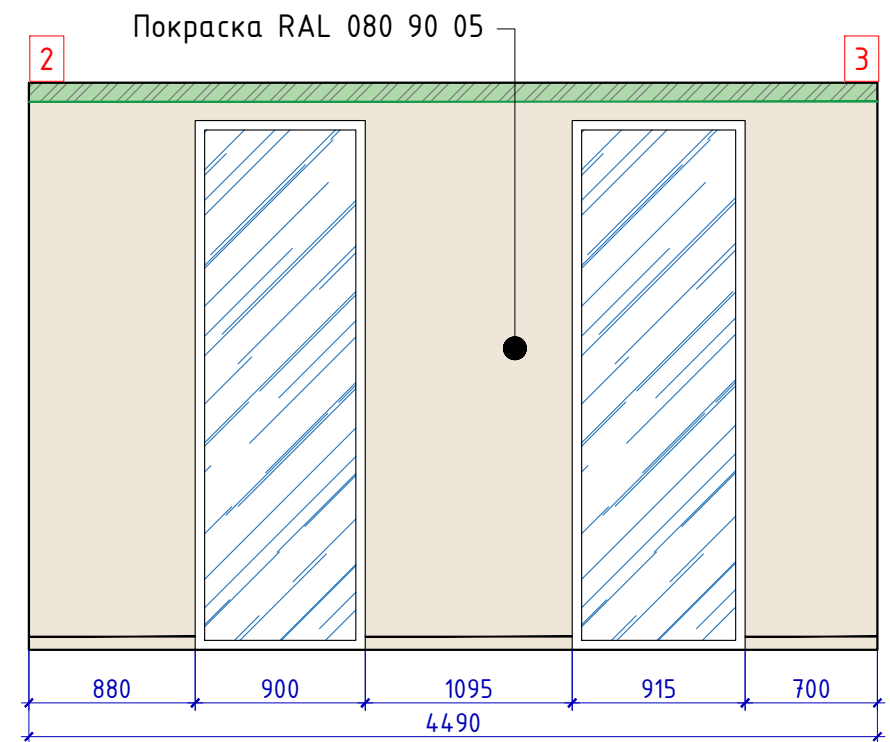
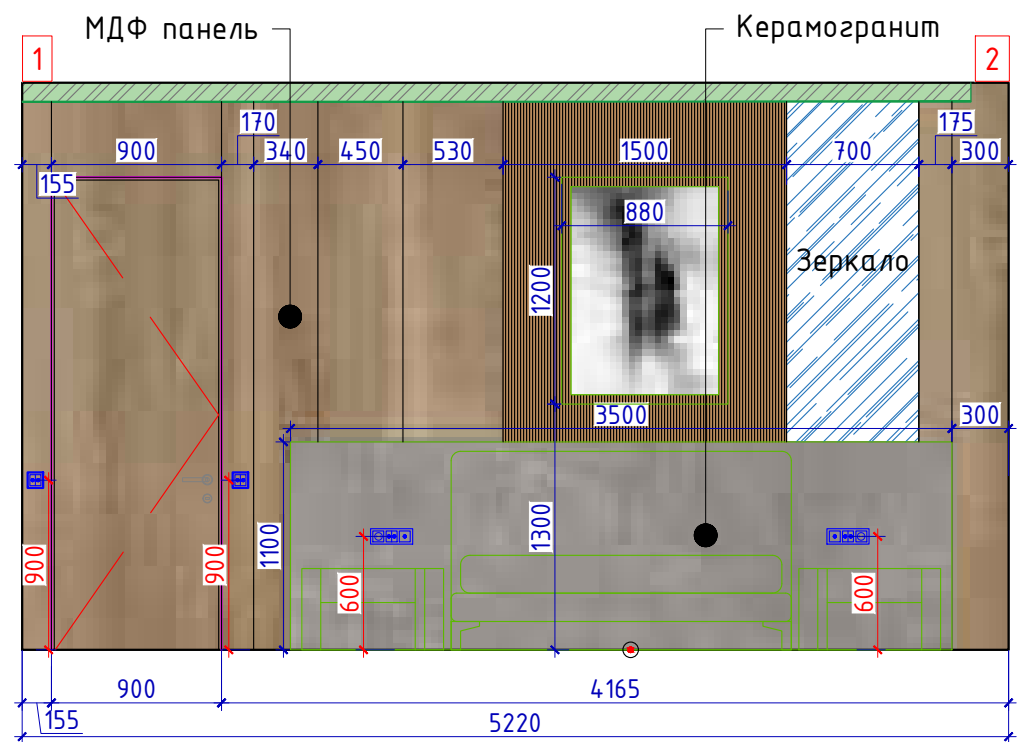
Спецификация материала кабинета				
№	Наименование	Обозн.	Ед.изм	Кол-во
1	МДФ панель		м <sup>2</sup>	5,3
2	Покраска RAL 9017		м <sup>2</sup>	4,0
3	Покраска RAL 080 50 05		м <sup>2</sup>	7,7
4	Покраска за мебелью		м <sup>2</sup>	11,3



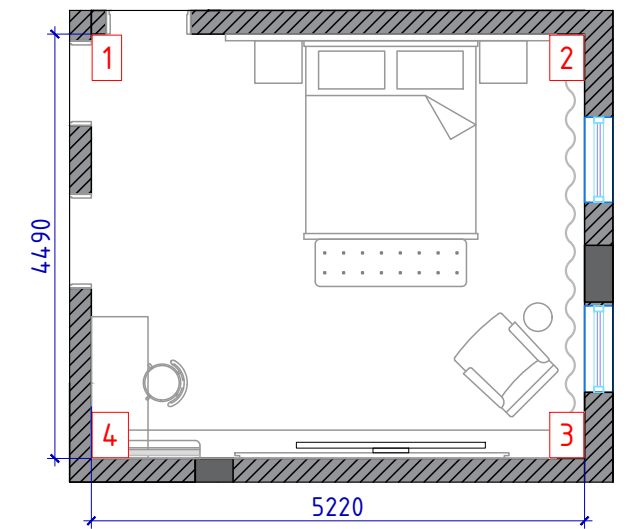
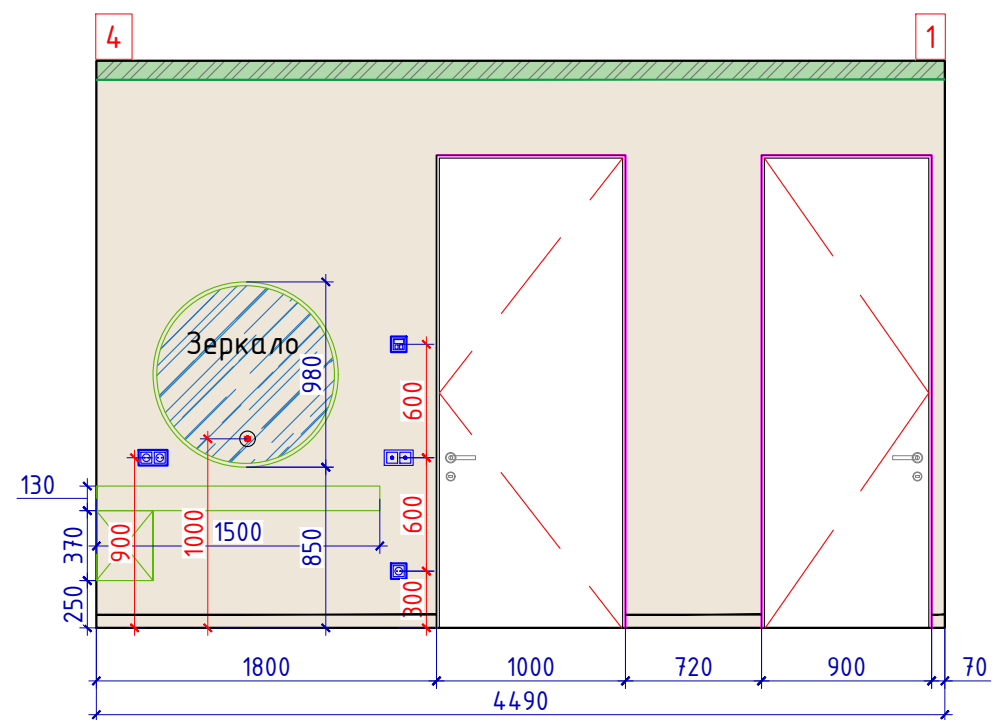
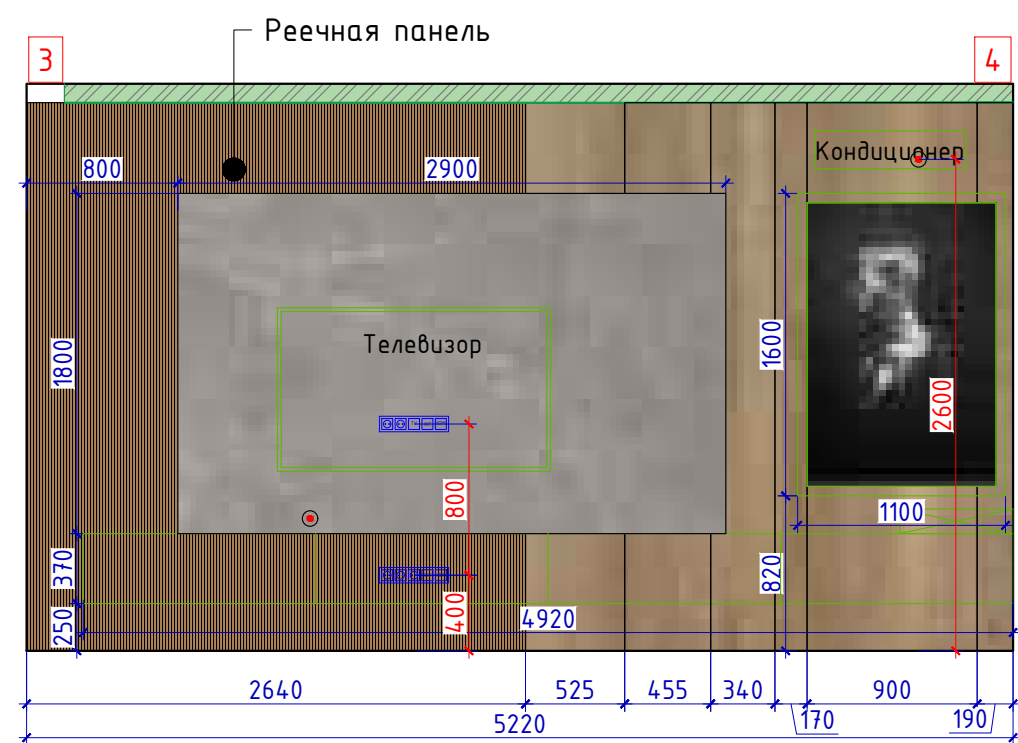
**Примечания:**

- размеры требуют уточнения по месту после выполнения черновых отделочных работ
- высоту проемов уточнить после выбора и согласования дверей
- внутреннее наполнение мебели согласовать со специалистами
- плинтус подрезать по месту в местах стыковки с дверьми и мебелью
- плинтус окрасить в цвет стен
- перед покраской уточнить цвет, сделать выкрасы

		Жилой дом по адресу: г. Алматы, Алматинская область, Бостандыкский район, пр-т. Аль-Фараби 118/39			
		Дизайн-проект интерьера	Стадия	Лист	Листов
			РП	20	30
Рук.проекта	Кравченко Р.	Развертка стен: Кабинет М 1:40			
Заказчик	Манакбаев Н.				
Выполнил	Секеев Р.				
Дизайнер	Прытков Н.				
Согласовано					





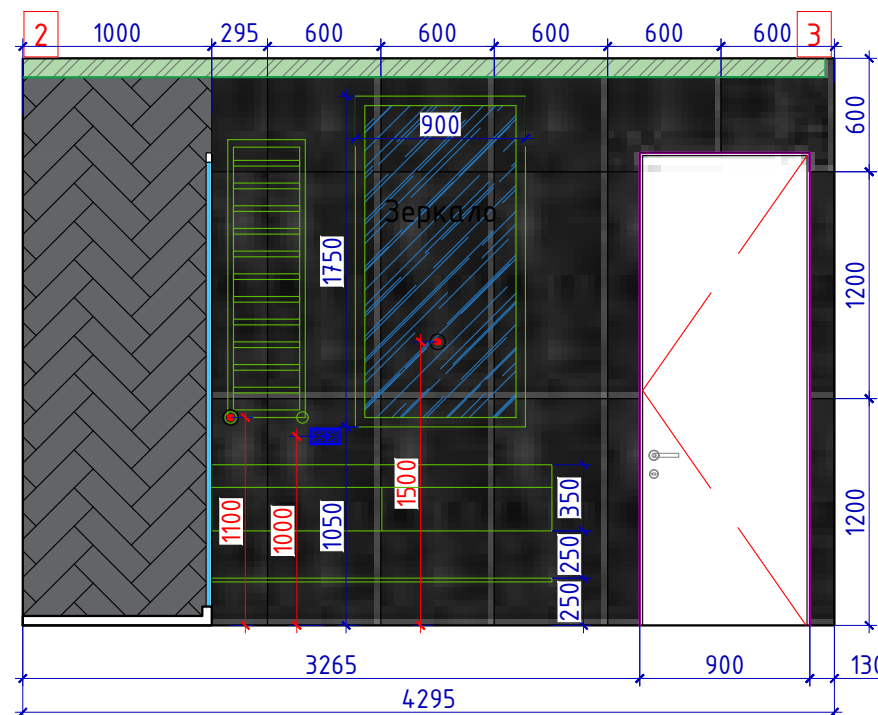
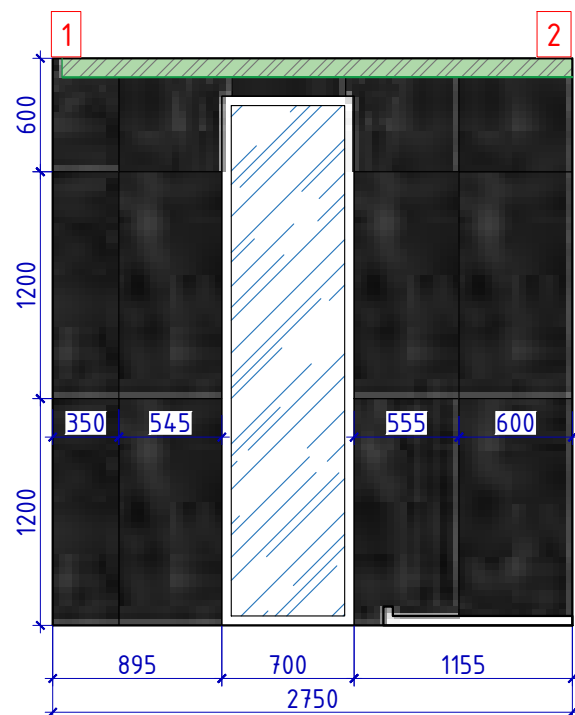
№	Наименование	Обозн.	Ед.изм	Кол-во
1	Покраска RAL 080 90 05		м <sup>2</sup>	16,2
2	Керамогранит		м <sup>2</sup>	9,1
3	МДФ панель		м <sup>2</sup>	17,1
4	Реечная панель		м <sup>2</sup>	12,0




- Примечания:**
- размеры требуют уточнения по месту после выполнения черновых отделочных работ
  - высоту проемов уточнить после выбора и согласования дверей
  - внутреннее наполнение мебели согласовать со специалистами
  - плинтус подрезать по месту в местах стыковки с дверьми и мебелью
  - плинтус окрасить в цвет стен перед покраской уточнить цвет, сделать выкрасы

		Жилой дом по адресу: г. Алматы, Алматинская область, Бостандыкский район, пр-т. Аль-Фараби 118/39			
		Дизайн-проект интерьера	Стадия	Лист	Листов
			РП	21	30
Рук.проекта	Кравченко Р.	Развертка стен: Мастер спальня М 1:40			
Заказчик	Манакбаев Н.				
Выполнил	Секеев Р.				
Дизайнер	Прытков Н.				
Согласовано					

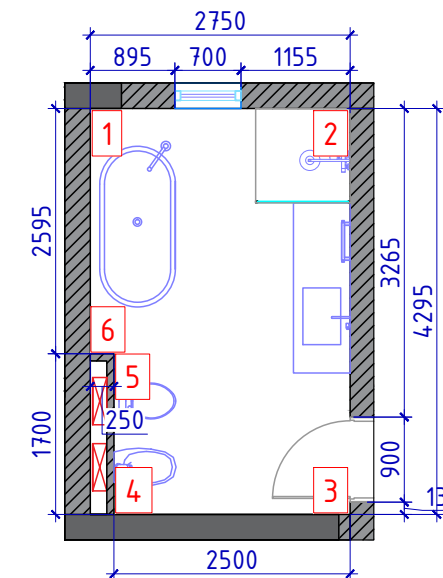
РИАЛЬТО СЕРЫЙ ТЕМНЫЙ  
МАТОВЫЙ ОБРЕЗНОЙ



BLEND GRIGIO



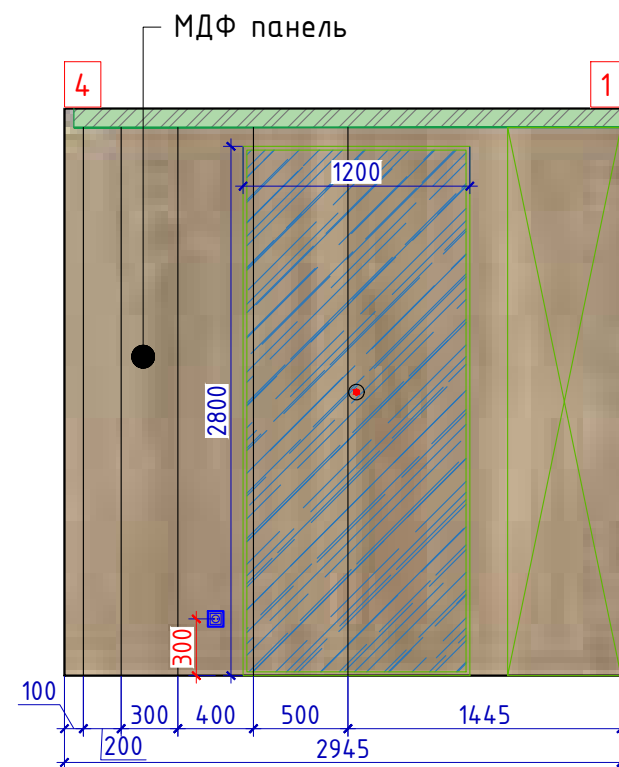
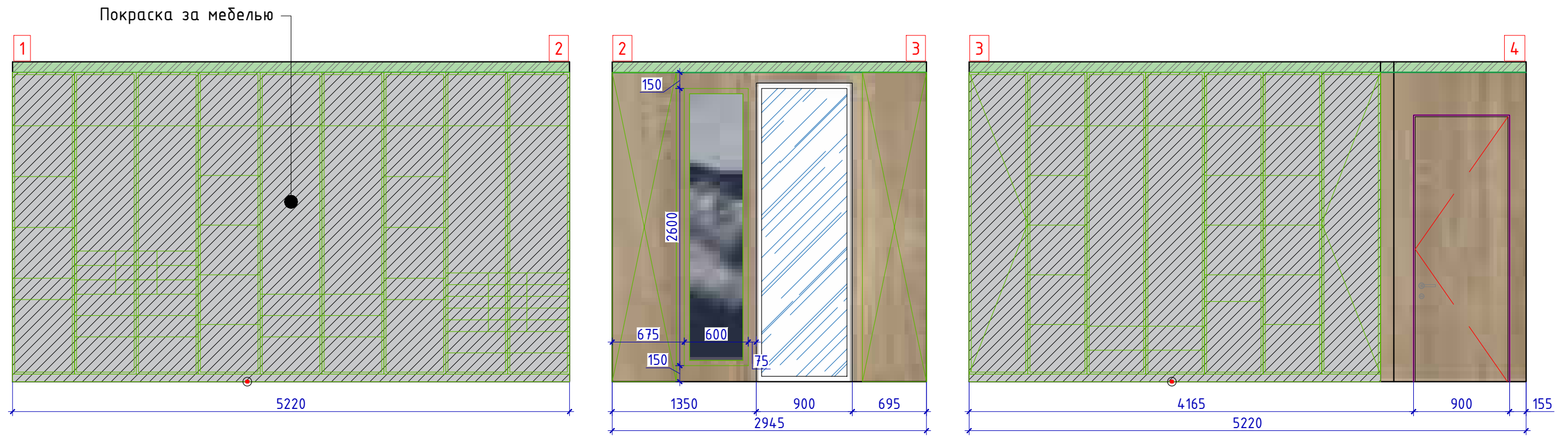
№	Наименование	Обозн.	Ед.изм	Кол-во
1	SG561100R РИАЛЬТО СЕРЫЙ ТЕМНЫЙ МАТОВЫЙ ОБРЕЗНОЙ, 600x1200		м <sup>2</sup>	28,8
2	BLEND GRIGIO, 1000x3000		м <sup>2</sup>	10,5



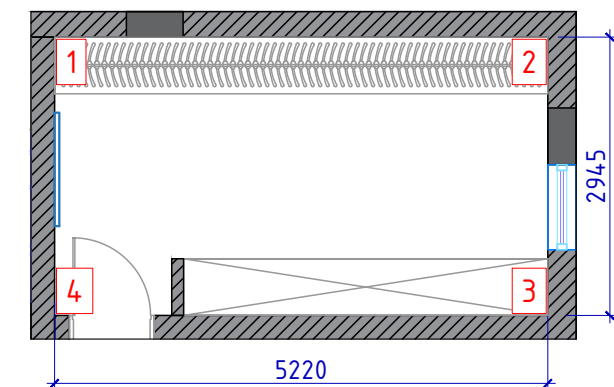
**Примечания:**

- размеры требуют уточнения по месту после выполнения черновых отделочных работ
- высоту проемов уточнить после выбора и согласования дверей
- внутреннее наполнение мебели согласовать со специалистами
- предусмотреть скрытые люки для доступа к коммуникациям
- при монтаже плитки на стенах учитывать направление напольных плит (продолжение шва)

		Жилой дом по адресу: г. Алматы, Алматинская область, Бостандыкский район, пр-т. Аль-Фараби 118/39			
		Дизайн-проект интерьера	Стадия	Лист	Листов
			РП	22	30
Рук.проекта	Кравченко Р.	Развертка стен: Мастер санузел М 1:40			
Заказчик	Манакбаев Н.				
Выполнил	Секеев Р.				
Дизайнер	Прытков Н.				
Согласовано					



Спецификация материала гардероб				
№	Наименование	Обозн.	Ед.изм	Кол-во
1	МДФ панель		м <sup>2</sup>	16,8
2	Покраска за мебелью		м <sup>2</sup>	26,8

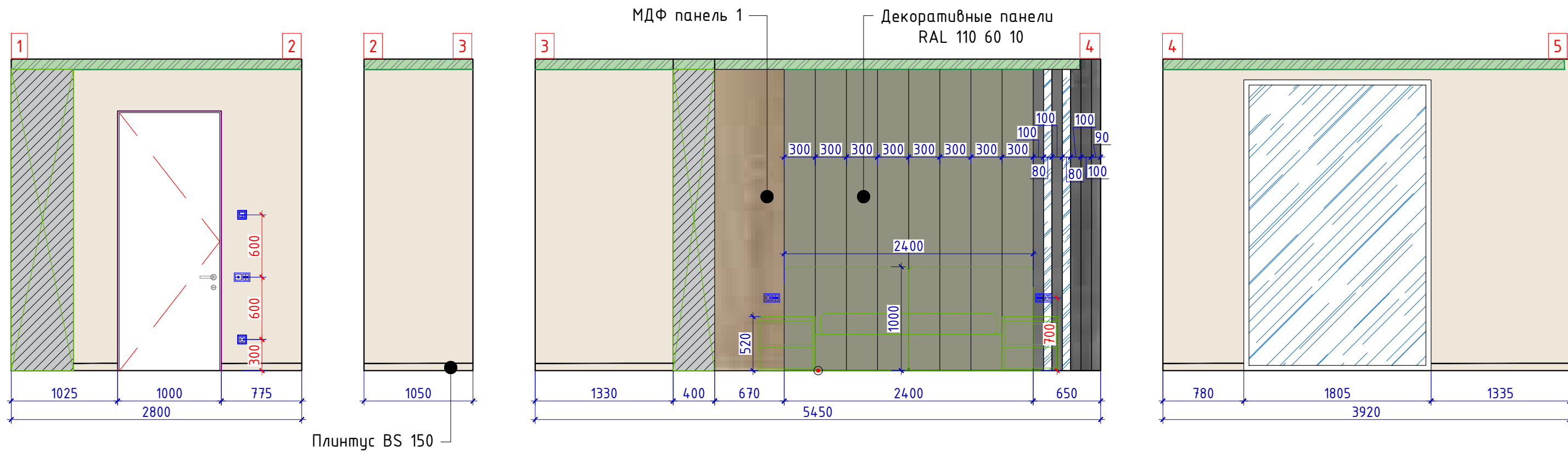


**Примечания:**

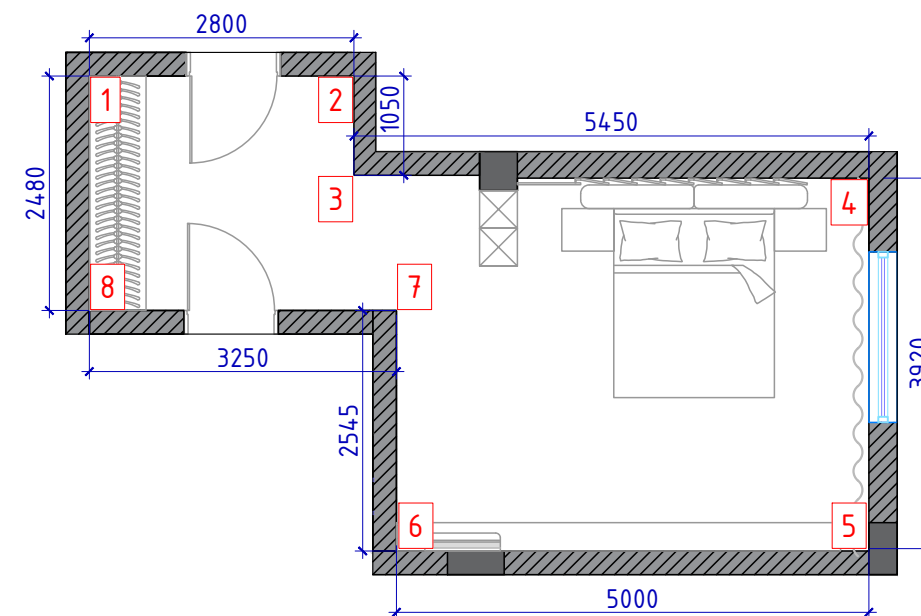
- размеры требуют уточнения по месту после выполнения черновых отделочных работ
- высоту проемов уточнить после выбора и согласования дверей
- внутреннее наполнение мебели согласовать со специалистами

		Жилой дом по адресу: г. Алматы, Алматинская область, Бостандыкский район, пр-т. Аль-Фараби 118/39			
		Дизайн-проект интерьера	Стадия	Лист	Листов
			РП	23	30
Рук.проекта	Кравченко Р.	Развертка стен: Гардероб М 1:40			
Заказчик	Манакбаев Н.				
Выполнил	Секеев Р.				
Дизайнер	Прытков Н.				
Согласовано					





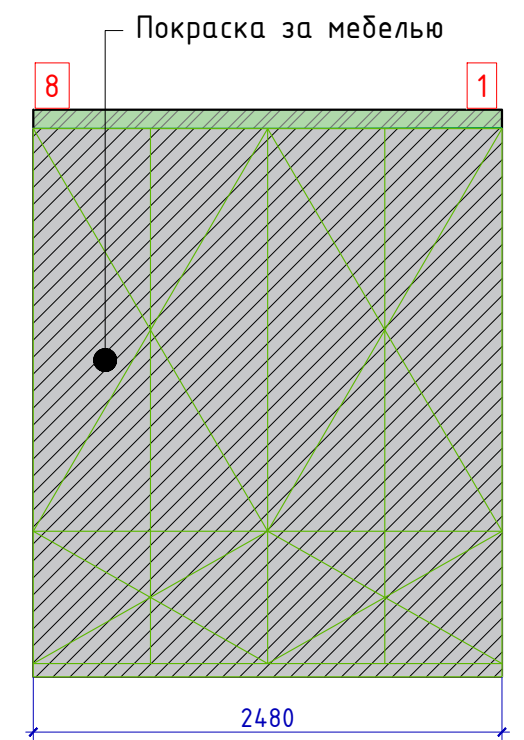
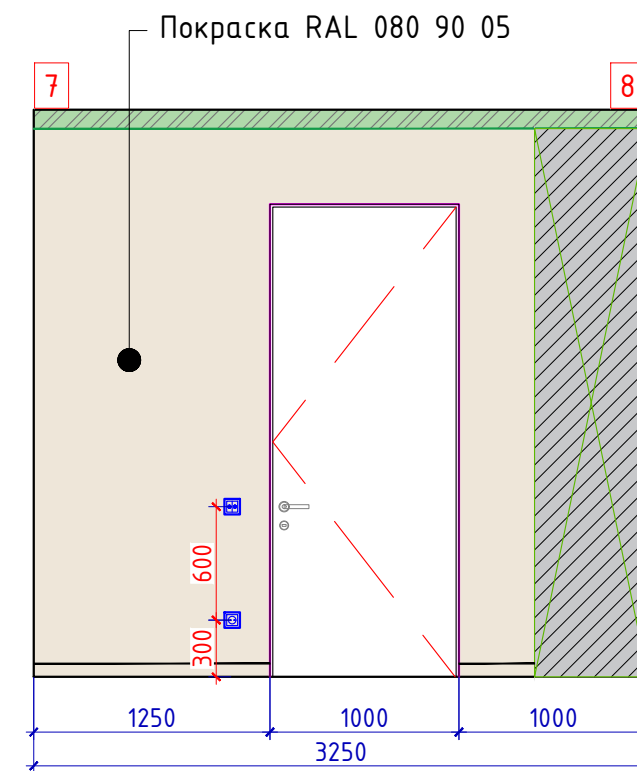
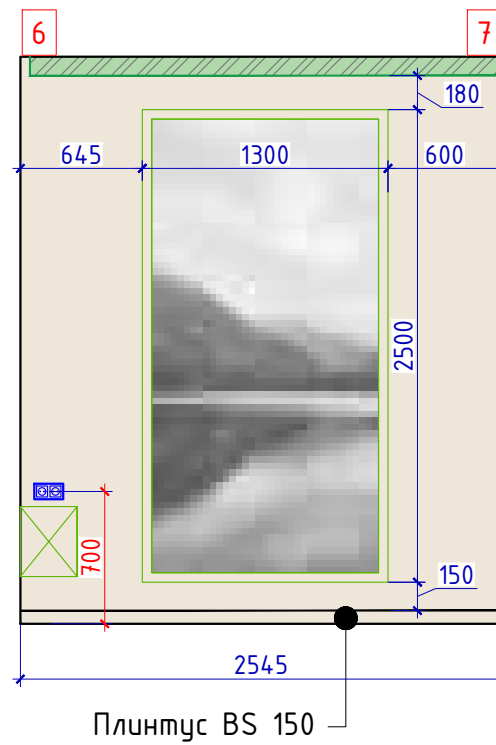
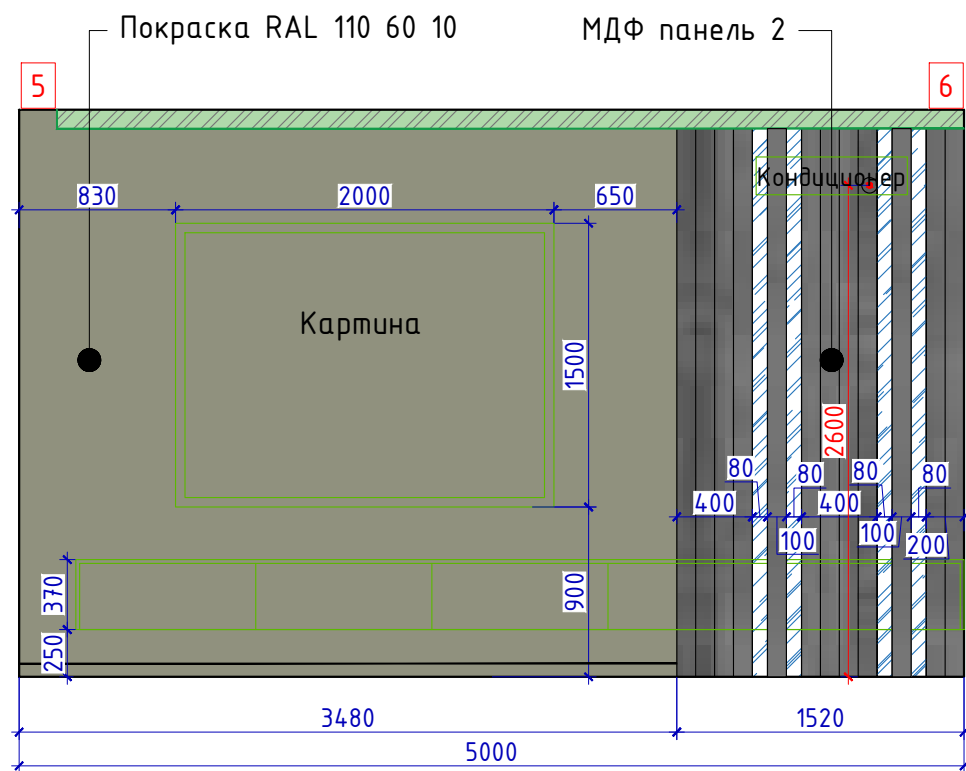
Спецификация материала гостевой спальни				
№	Наименование	Обозн.	Ед.изм	Кол-во
1	Покраска RAL 080 90 05		м <sup>2</sup>	29,7
2	Покраска RAL 110 60 10		м <sup>2</sup>	17,1
3	Декоративная панель		м <sup>2</sup>	7,0
4	МДФ панель 1		м <sup>2</sup>	2,0
5	МДФ панель 2		м <sup>2</sup>	6,2
5	Покраска за мебелью		м <sup>2</sup>	11,8



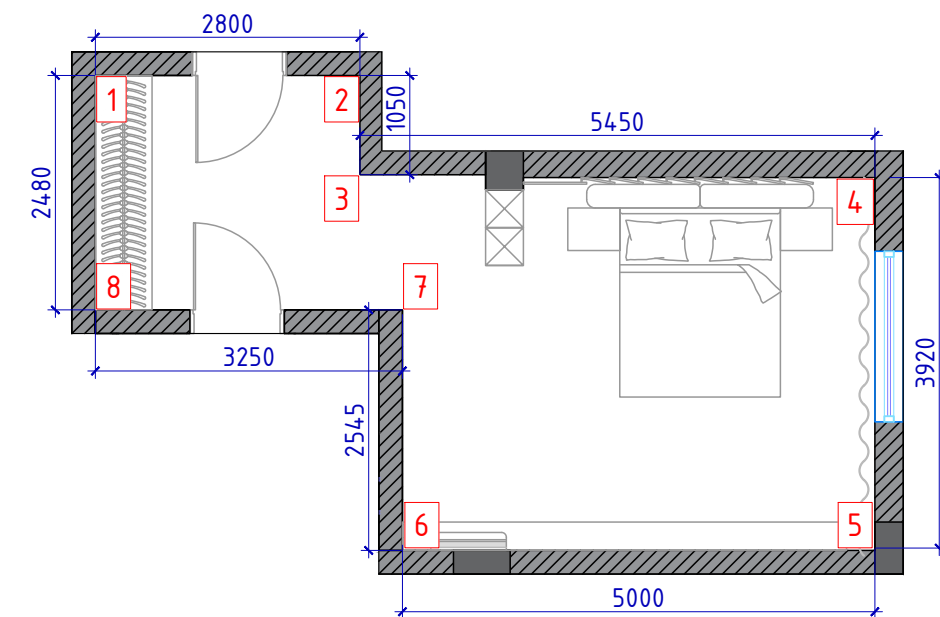
**Примечания:**

- размеры требуют уточнения по месту после выполнения черновых отделочных работ
- высоту проемов уточнить после выбора и согласования дверей
- внутреннее наполнение мебели согласовать со специалистами
- плинтус подрезать по месту в местах стыковки с дверьми и мебелью
- плинтус окрасить в цвет стен
- перед покраской уточнить цвет, сделать выкрасы
- при изготовлении стеллажа использовать такой материал как в МДФ панели
- ТВ тумбу и шкаф окрасить в цвет RAL 110 60 10

		Жилой дом по адресу: г. Алматы, Алматинская область, Бостандыкский район, пр-т. Аль-Фараби 118/39			
		Дизайн-проект интерьера	Стадия	Лист	Листов
			РП	24	30
Рук.проекта	Кравченко Р.	Развертка стен: Гостевая спальня М 1:40			
Заказчик	Манакбаев Н.				
Выполнил	Секеев Р.				
Дизайнер	Прытков Н.				
Согласовано					



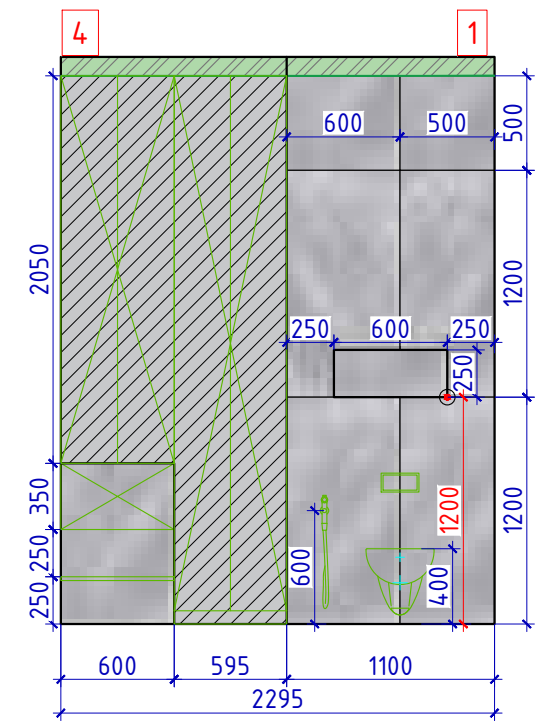
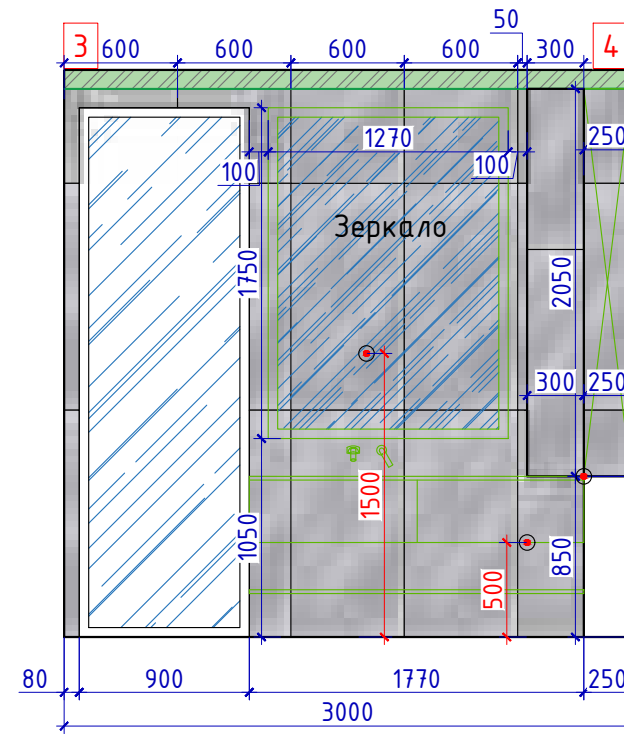
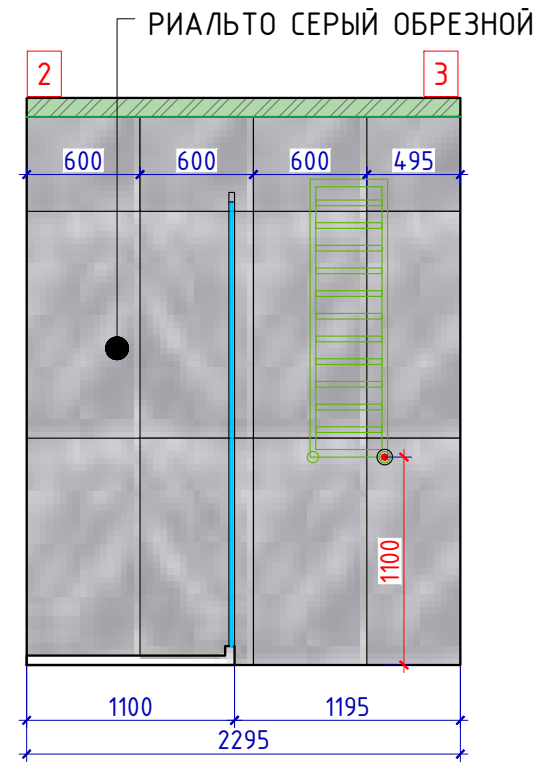
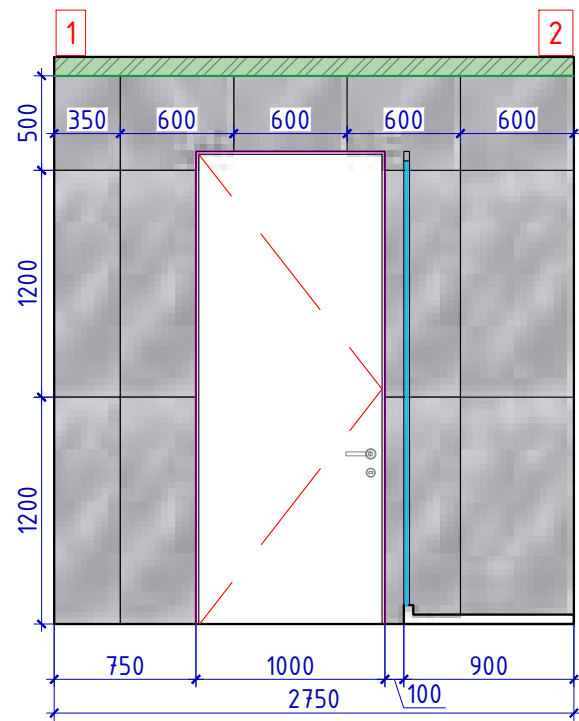
Спецификация материала гостевой спальни				
№	Наименование	Обозн.	Ед.изм	Кол-во
1	Покраска RAL 080 90 05		м <sup>2</sup>	29,7
2	Покраска RAL 110 60 10		м <sup>2</sup>	17,1
3	Декоративная панель		м <sup>2</sup>	7,0
4	МДФ панель 1		м <sup>2</sup>	2,0
5	МДФ панель 2		м <sup>2</sup>	6,2
5	Покраска за мебелью		м <sup>2</sup>	11,8



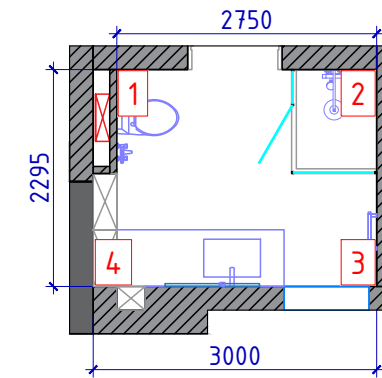
**Примечания:**

- размеры требуют уточнения по месту после выполнения черновых отделочных работ
- высоту проемов уточнить после выбора и согласования дверей
- внутреннее наполнение мебели согласовать со специалистами
- плинтус подрезать по месту в местах стыковки с дверьми и мебелью
- плинтус окрасить в цвет стен
- перед покраской уточнить цвет, сделать выкрасы
- при изготовлении стеллажа использовать такой материал как в МДФ панели
- ТВ тумбу и шкаф окрасить в цвет RAL 110 60 10

		Жилой дом по адресу: г. Алматы, Алматинская область, Бостандыкский район, пр-т. Аль-Фараби 118/39			
		Дизайн-проект интерьера	Стадия	Лист	Листов
			РП	25	30
Рук.проекта	Кравченко Р.	Развертка стен: Гостевая спальня М 1:40			
Заказчик	Манакбаев Н.				
Выполнил	Секеев Р.				
Дизайнер	Прытков Н.				
Согласовано					




Спецификация материала санузла 2				
№	Наименование	Обозн.	Ед.изм	Кол-во
1	SG562402R РИАЛЬТО СЕРЫЙ ОБРЕЗНОЙ, 1200x600		м <sup>2</sup>	23,2
2	Покраска за мебелью		м <sup>2</sup>	3,0



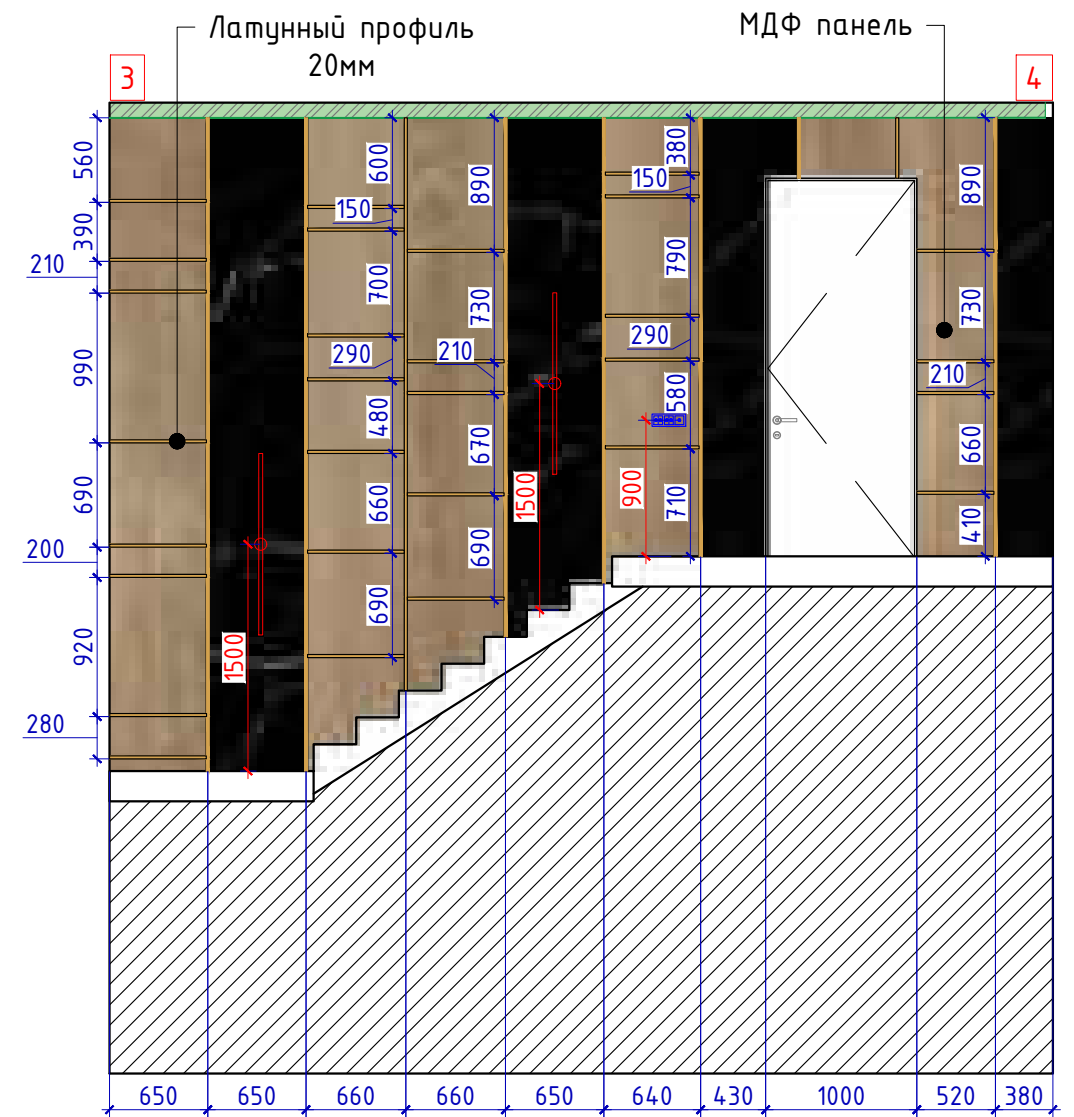

**Примечания:**

- размеры требуют уточнения по месту после выполнения черновых отделочных работ
- высоту проемов уточнить после выбора и согласования дверей
- внутреннее наполнение мебели согласовать со специалистами
- предусмотреть скрытые люки для доступа к коммуникациям

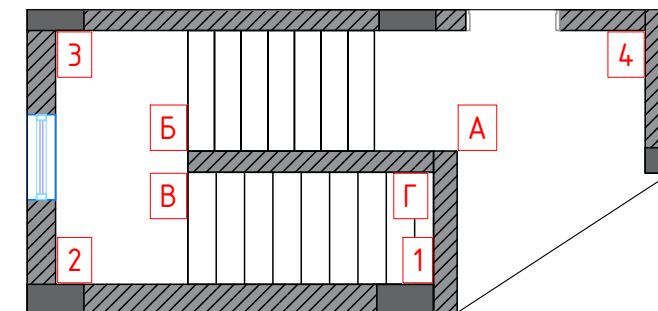
		Жилой дом по адресу: г. Алматы, Алматинская область, Бостандыкский район, пр-т. Аль-Фараби 118/39			
		Дизайн-проект интерьера	Стадия	Лист	Листов
			РП	26	30
Рук.проекта	Кравченко Р.	Развертка стен: Санузел 2 М 1:40			
Заказчик	Манакбаев Н.				
Выполнил	Секеев Р.				
Дизайнер	Прытков Н.				
Согласовано					



Подсветка ступеней



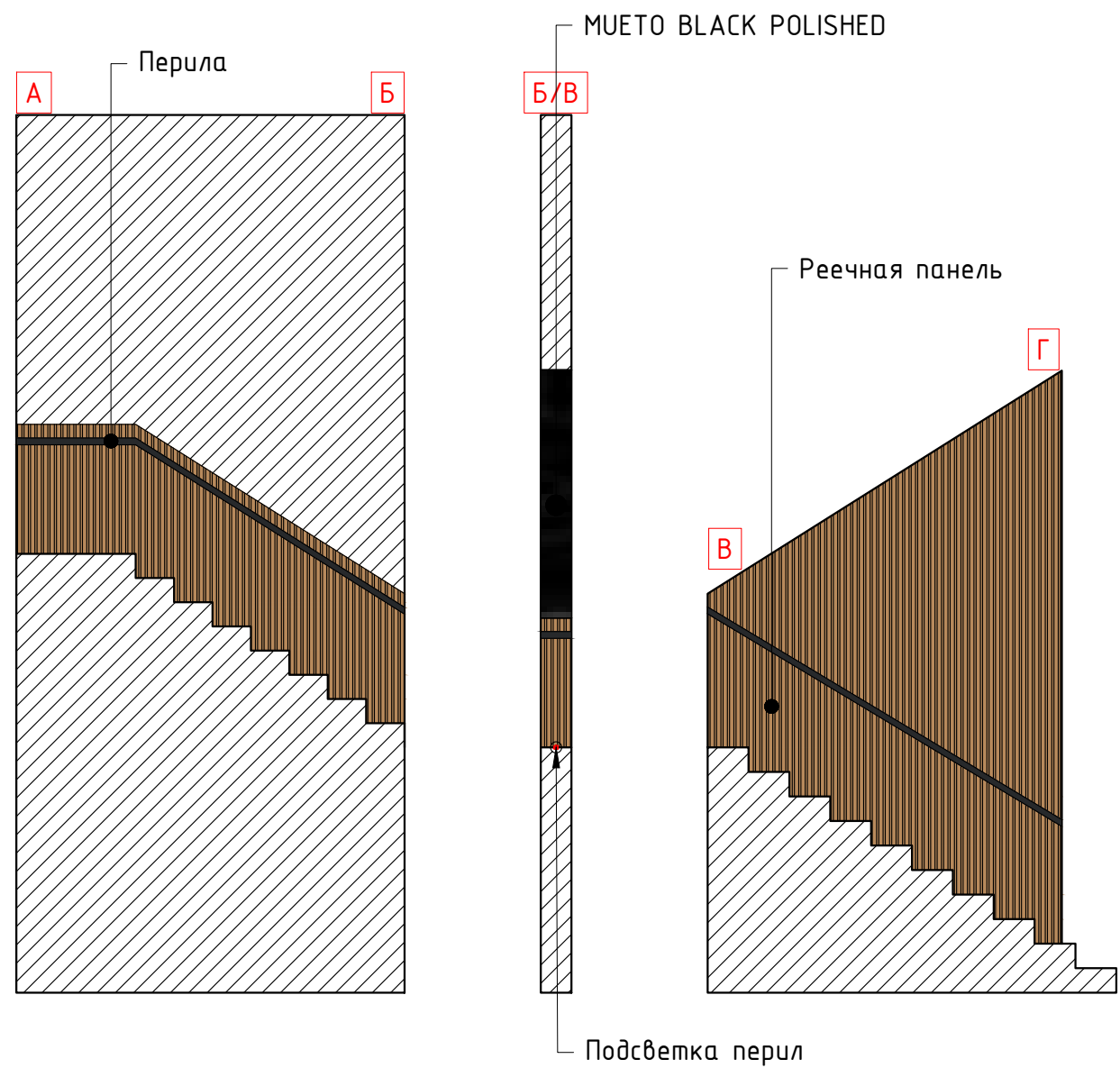
Спецификация материала лестничной клетки				
№	Наименование	Обозн.	Ед.изм	Кол-во
1	MUETO BLACK POLISHED, 1200x2400		м <sup>2</sup>	15,8
2	МДФ панель		м <sup>2</sup>	24,3
3	Реечная панель		м <sup>2</sup>	19,1
4	Латунный профиль. 20мм		п.м	118,0



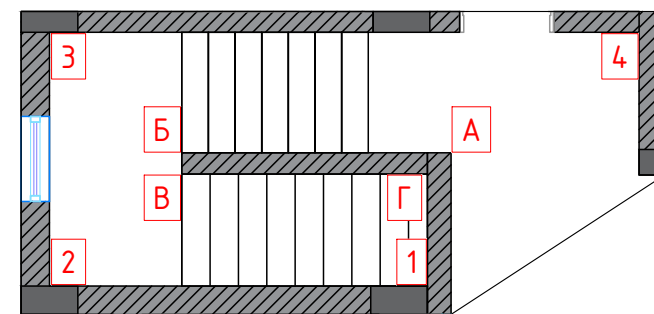
**Примечания:**

- размеры требуют уточнения по месту после выполнения черновых отделочных работ
- высоту проемов уточнить после выбора и согласования дверей
- предусмотреть выводы для ступеней и перил

		Жилой дом по адресу: г. Алматы, Алматинская область, Бостандыкский район, пр-т. Аль-Фараби 118/39			
		Дизайн-проект интерьера	Стадия	Лист	Листов
			РП	27	30
Рук.проекта	Кравченко Р.	Развертка стен: Лестничная клетка М 1:50			
Заказчик	Манакбаев Н.				
Выполнил	Секеев Р.				
Дизайнер	Прытков Н.				
Согласовано					



№	Наименование	Обозн.	Ед.изм	Кол-во
1	МУЕТО BLACK POLISHED, 1200x2400		м <sup>2</sup>	15,8
2	МДФ панель		м <sup>2</sup>	24,3
3	Реечная панель		м <sup>2</sup>	19,1
4	Латунный профиль. 20мм		п.м	118,0



**Примечания:**

- размеры требуют уточнения по месту после выполнения черновых отделочных работ
- высоту проемов уточнить после выбора и согласования дверей
- предусмотреть выводы для ступеней и перил

		Жилой дом по адресу: г. Алматы, Алматинская область, Бостандыкский район, пр-т. Аль-Фараби 118/39			
		Дизайн-проект интерьера	Стадия	Лист	Листов
			РП	28	30
Рук.проекта	Кравченко Р.	Развертка стен: Лестничная клетка М 1:50			
Заказчик	Манакбаев Н.				
Выполнил	Секеев Р.				
Дизайнер	Прытков Н.				
Согласовано					

Спецификация материала прихожая				
№	Наименование	Обозн.	Ед.изм	Кол-во
1	Покраска RAL 080 50 05		м <sup>2</sup>	27,9
2	МДФ панель		м <sup>2</sup>	4,9
3	Реечная панель		м <sup>2</sup>	8,6
Спецификация материала детская				
№	Наименование	Обозн.	Ед.изм	Кол-во
1	Покраска RAL 080 90 05		м <sup>2</sup>	25,1
2	Покраска RAL 260 60 10		м <sup>2</sup>	12,0
3	МДФ панель		м <sup>2</sup>	8,7
4	Реечная панель		м <sup>2</sup>	8,4
5	Мягкая панель		м <sup>2</sup>	4,1
6	Покраска за мебелью		м <sup>2</sup>	19,3
Спецификация материала санузла				
№	Наименование	Обозн.	Ед.изм	Кол-во
1	DL503100R АЛЬБИНО СЕРЫЙ ОБРЕЗНОЙ, 600x1200		м <sup>2</sup>	16,4
2	L-Wood ROVERE, 1000x3000		м <sup>2</sup>	7,0
3	Реечная панель		м <sup>2</sup>	1,9
Спецификация материала кабинета				
№	Наименование	Обозн.	Ед.изм	Кол-во
1	МДФ панель		м <sup>2</sup>	5,3
2	Покраска RAL 9017		м <sup>2</sup>	4,0
3	Покраска RAL 080 50 05		м <sup>2</sup>	7,7
4	Покраска за мебелью		м <sup>2</sup>	11,3
Спецификация материала мастер спальни				
№	Наименование	Обозн.	Ед.изм	Кол-во
1	Покраска RAL 080 90 05		м <sup>2</sup>	16,2
2	Керамогранит		м <sup>2</sup>	9,1
3	МДФ панель		м <sup>2</sup>	17,1
4	Реечная панель		м <sup>2</sup>	12,0

Спецификация материала мастер санузла				
№	Наименование	Обозн.	Ед.изм	Кол-во
1	SG561100R РИАЛЬТО СЕРЫЙ ТЕМНЫЙ МАТОВЫЙ ОБРЕЗНОЙ, 600x1200		м <sup>2</sup>	28,8
2	BLEND GRIGIO, 1000x3000		м <sup>2</sup>	10,5
Спецификация материала гардероб				
№	Наименование	Обозн.	Ед.изм	Кол-во
1	МДФ панель		м <sup>2</sup>	16,8
2	Покраска за мебелью		м <sup>2</sup>	26,8
Спецификация материала гостиной спальни				
№	Наименование	Обозн.	Ед.изм	Кол-во
1	Покраска RAL 080 90 05		м <sup>2</sup>	29,7
2	Покраска RAL 110 60 10		м <sup>2</sup>	17,1
3	Декоративная панель		м <sup>2</sup>	7,0
4	МДФ панель 1		м <sup>2</sup>	2,0
5	МДФ панель 2		м <sup>2</sup>	6,2
5	Покраска за мебелью		м <sup>2</sup>	11,8
Спецификация материала санузла 2				
№	Наименование	Обозн.	Ед.изм	Кол-во
1	SG562402R РИАЛЬТО СЕРЫЙ ОБРЕЗНОЙ, 1200x600		м <sup>2</sup>	23,2
2	Покраска за мебелью		м <sup>2</sup>	3,0
Спецификация материала лестничной клетки				
№	Наименование	Обозн.	Ед.изм	Кол-во
1	MUETO BLACK POLISHED, 1200x2400		м <sup>2</sup>	15,8
2	МДФ панель		м <sup>2</sup>	24,3
3	Реечная панель		м <sup>2</sup>	19,1
4	Латунный профиль. 20мм		п.м	118,0

Спецификация материалов по полу и потолку		
	Ламинат	135м <sup>2</sup>
	SG634500R РИАЛЬТО СЕРЫЙ ТЕМНЫЙ МАТОВЫЙ ОБРЕЗНОЙ, 600x1200	11,6м <sup>2</sup>
	DL602700R АЛЬБИНО СЕРЫЙ ОБРЕЗНОЙ, 600x600	5,8м <sup>2</sup>
	SG634200R РИАЛЬТО СЕРЫЙ ОБРЕЗНОЙ, 600x600	6,8м <sup>2</sup>
	MUETO BLACK POLISHED, 1200x2400	20м <sup>2</sup>
	Плинтус BS 150	50п.м
	Потолок из ГКЛ +покраска с опуском 100мм	141м <sup>2</sup>
	Потолок из ВГКЛ +покраска с опуском 100мм	24м <sup>2</sup>
	Оштукатуривание и покраска существующего потолка	5м <sup>2</sup>

		Жилой дом по адресу: г. Алматы, Алматинская область, Бостандыкский район, пр-т. Аль-Фараби 118/39			
		Дизайн-проект интерьера	Стадия	Лист	Листов
			РП	29	30
Рук.проекта	Кравченко Р.	Спецификация отделочных материалов			
Заказчик	Манакбаев Н.				
Выполнил	Секеев Р.				
Дизайнер	Прытков Н.				
Согласовано					