




Дизайн проект: второй этаж
Жилой дом по адресу: г. Алматы, Алматинская область,
Талгарский район, СТ Аксу 32

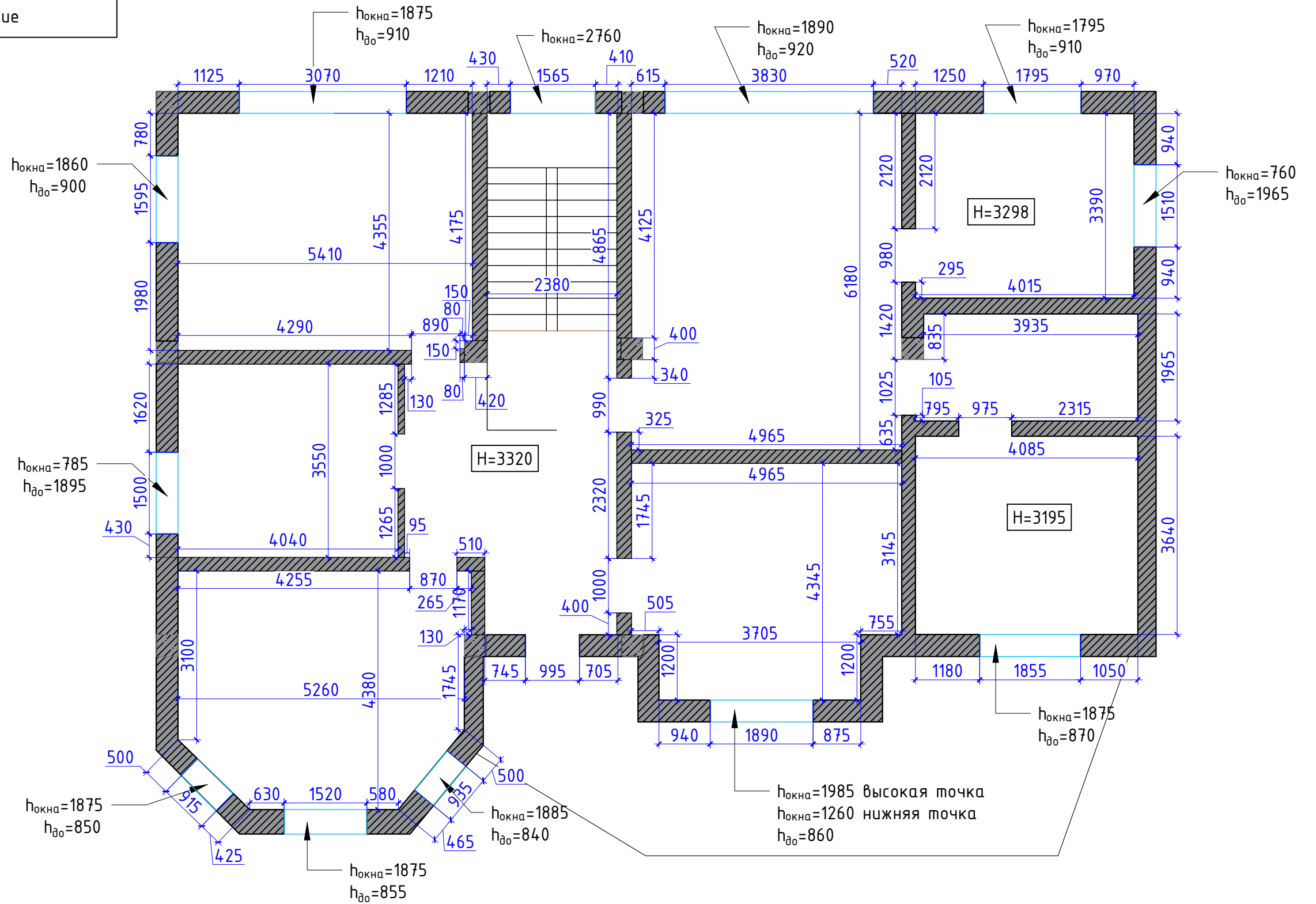
2021г.

Ведомость рабочих чертежей	
Лист	Наименование
2	Обмерный план
3	План демонтажа
4	План монтажа перегородок
5	Новая планировка. Экспликация помещений
6	План расстановки мебели и сантехники. Экспликация помещений
7	План заполнения дверных проемов
8	План размещения санитарно-технического оборудования, отопительных приборов
9	План гидроизоляции влажных зон
10	План расположения теплого пола с терморегуляторами
11	План пола с указанием напольного покрытия
12	План потолков с указанием типов используемых материалов
13	Узлы и разрезы конструкций потолков
14	План размещения светильников
15	План включения осветительного оборудования
16	План расстановки розеток и электровыводов
17	Развертка стен: Детская 1
18	Развертка стен: Санузел
19	Развертка стен: Гостиная спальня
20-21	Развертка стен: Мастер спальня
22	Развертка стен: Мастер санузел
23-24	Развертка стен: Гардероб
25	Развертка стен: Детская 2
26	Развертка стен: Холл
27	Развертка стен: Лестница
28	Спецификация отделочных материалов
29	Спецификация электрооборудования

		Жилой дом по адресу: г. Алматы, Алматинская область, Талгарский район, СТ Аксу			
		Дизайн-проект интерьера	Стадия	Лист	Листов
			РП	1	29
Рук.проекта	Кравченко Р.	Ведомость рабочих чертежей			
Заказчик	Куриленков В.				
Выполнил	Секеев Р.				
Дизайнер	Прытков Н.				
Согласовано					


Условные обозначение



	Несущие монолитные стены, существующие
	Кирпичные стены, существующие

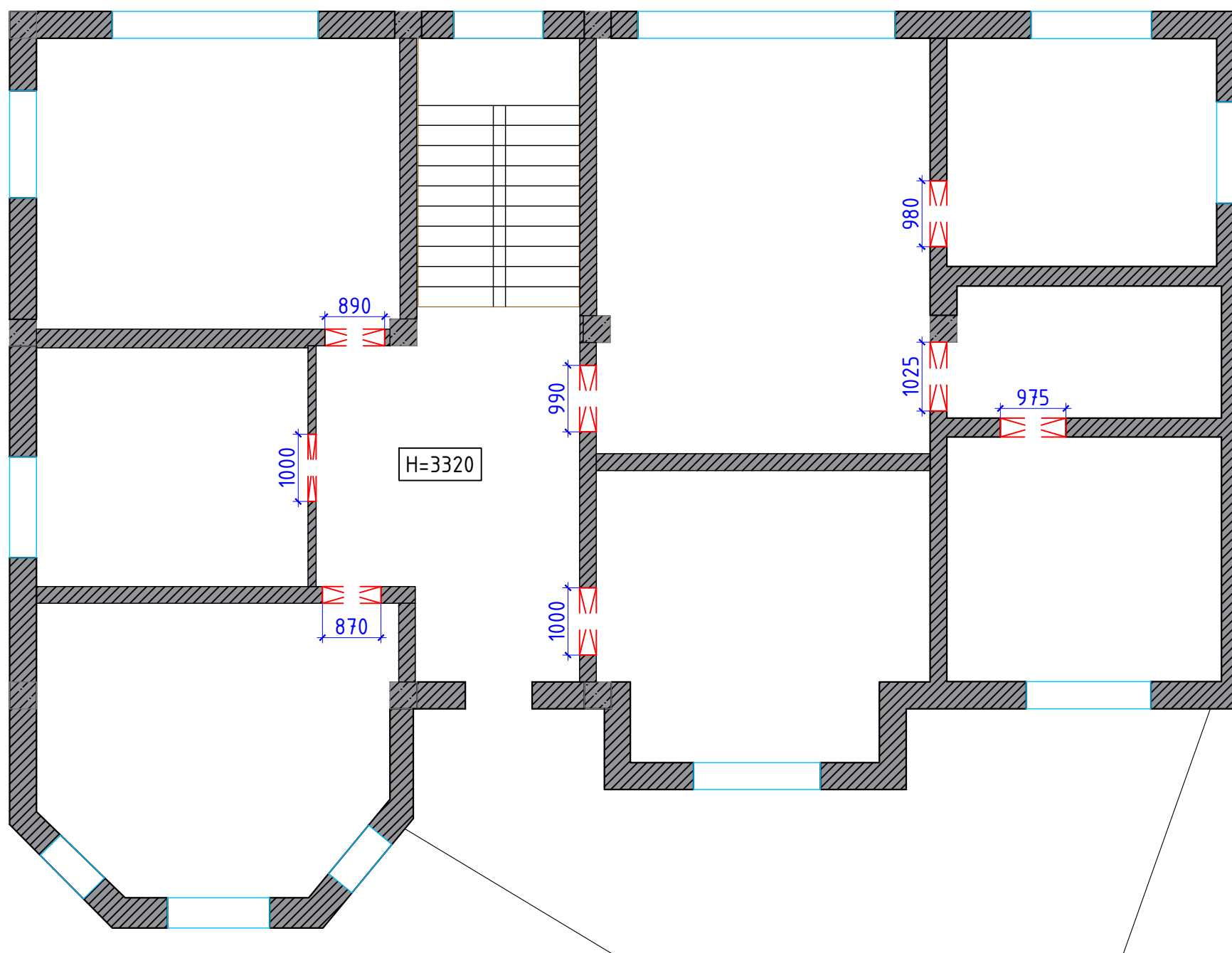


Примечание:

- высоты указаны до существующего потолка, точную высоту уточнить по месту!!!
- все размеры проектные уточнить по месту!!!
- высоты проемов уточнить по месту!!!


		Жилой дом по адресу: г. Алматы, Алматинская область, Талгарский район, СТ Аксу			
		Дизайн-проект интерьера	Стадия	Лист	Листов
			РП	2	29
Рук.проекта	Кравченко Р.	Обмерный план М 1:80			
Заказчик	Куриленков В.				
Выполнил	Секеев Р.				
Дизайнер	Прытков Н.				
Согласовано					




Условные обозначение		Примечание
	Существующие стены и перегородки	
	Демонтируемая перемычка (проем в стене)	8 шт.



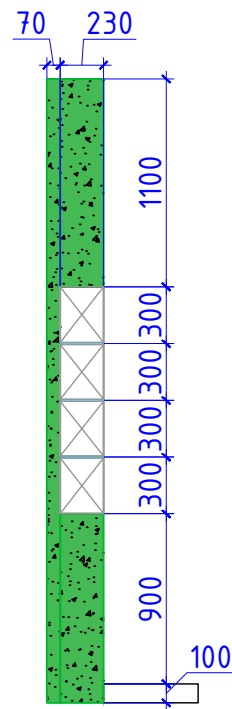
Примечание:

- все размеры уточнить по месту
- за отметку 0,000 принят уровень чистого пола
- выровнять все существующие стены, оконные откосы и существующие проемы под 90°
- перемычки дверных проемов выполнить из металлических уголков (точные размеры уточнить по месту)
- поднять уровень дверных проемов до 2.400 мм
- необходимое количество материалов рассчитать на месте

		Жилой дом по адресу: г. Алматы, Алматинская область, Талгарский район, СТ Аксу			
		Дизайн-проект интерьера	Стадия	Лист	Листов
			РП	3	29
Рук.проекта	Кравченко Р.	План демонтажа М 1:80			
Заказчик	Куриленков В.				
Выполнил	Секеев Р.				
Дизайнер	Прытков Н.				
Согласовано					

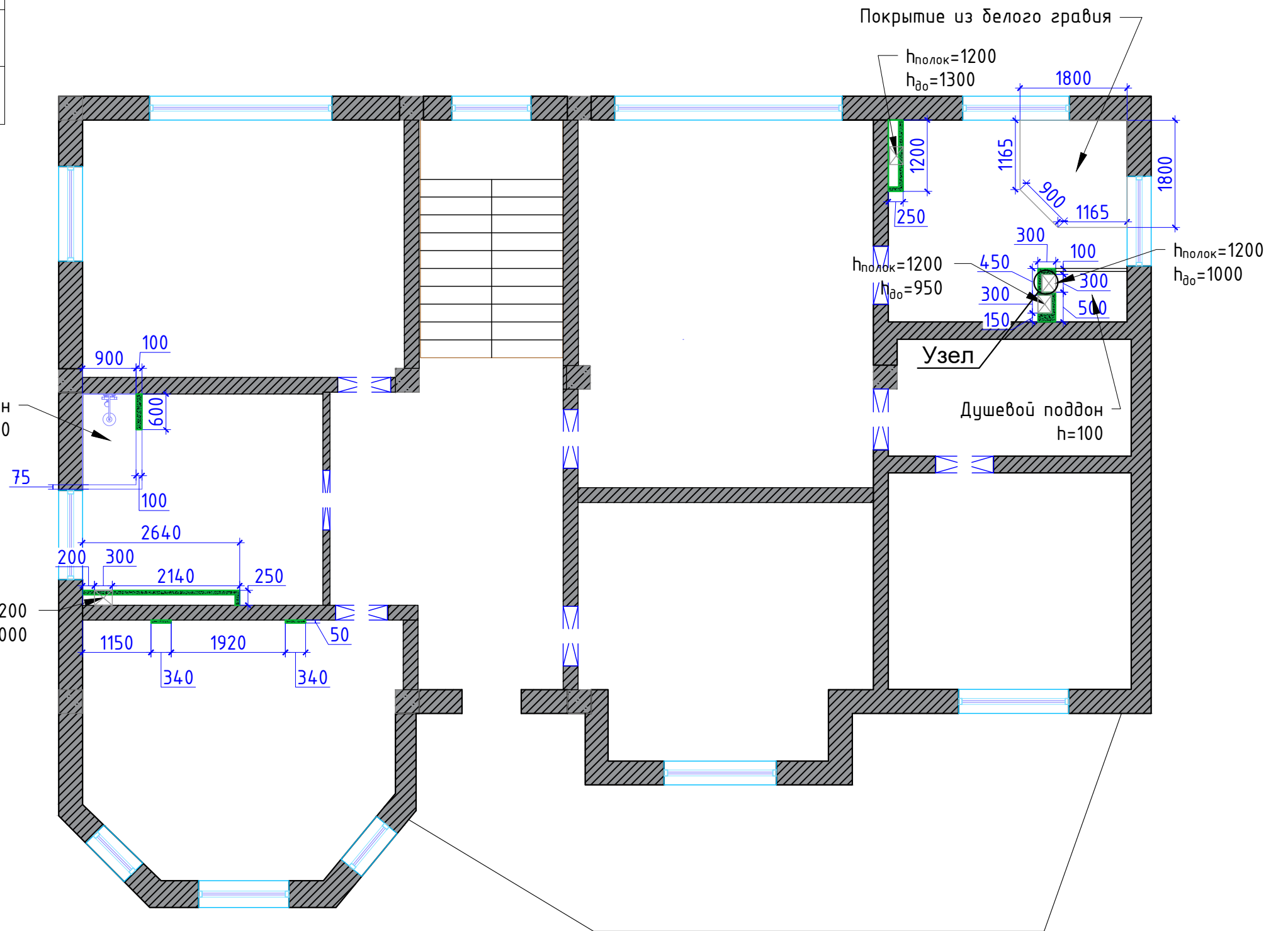
Условные обозначение		Примечание
	Существующие стены и перегородки	
	Возводимые перегородки из (конструкции) ВГКЛ	22,66м ²
	Монтируемая перемычка на уровне +2400	8 шт

Узел




Душевой поддон
h=100

h_{поллок}=1200
h_{до}=1000



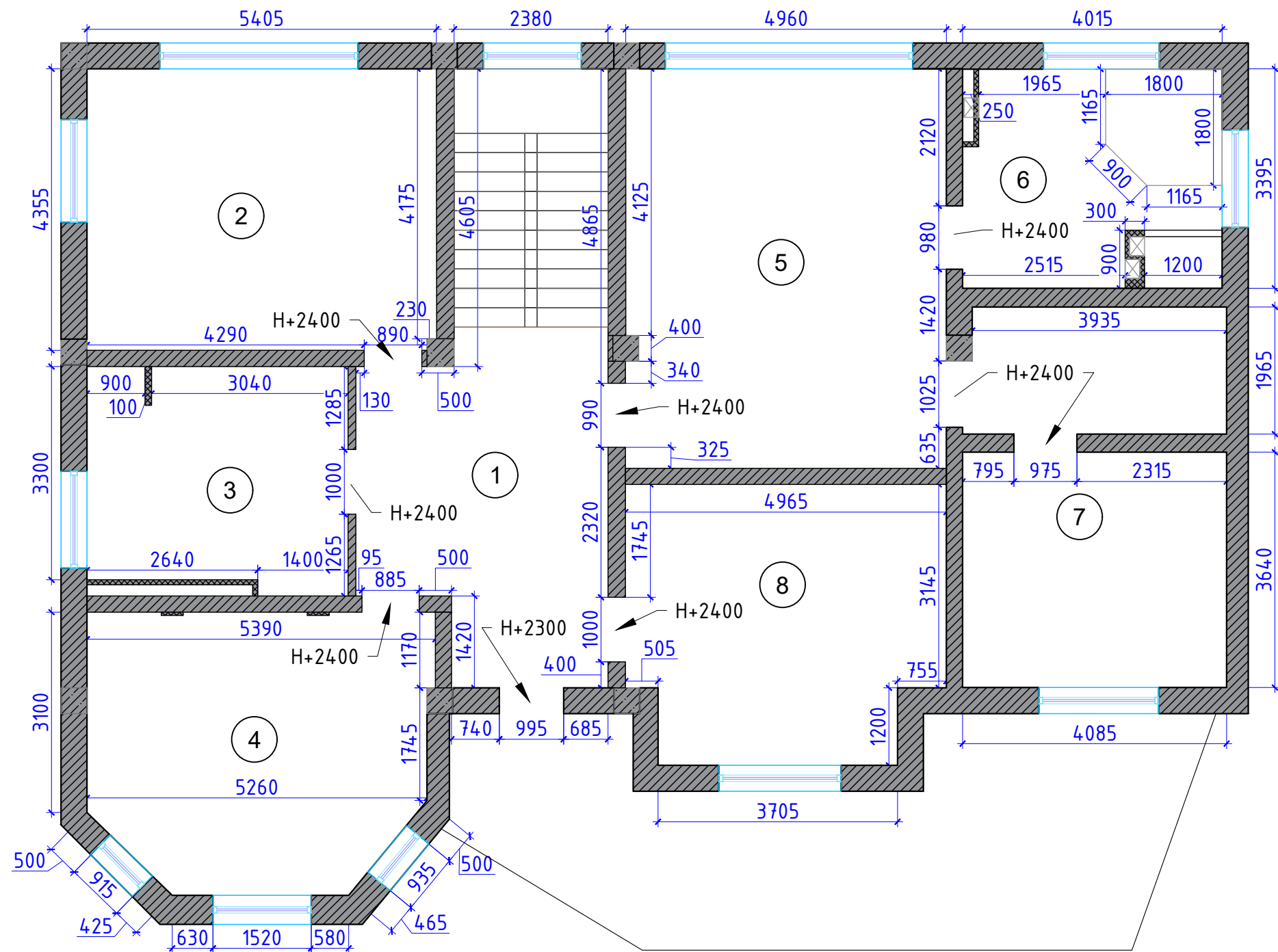
Примечание:

- все размеры проектные уточнить по месту!!!
- высоты проемов уточнить по месту!!!
- количество материалов уточнить по месту
- предусмотреть усиление ГКЛ перегородок фанерой или другой конструкцией под монтаж навесной мебели, сантехоборудования

		Жилой дом по адресу: г. Алматы, Алматинская область, Талгарский район, СТ Аксу			
		Дизайн-проект интерьера	Стадия	Лист	Листов
			РП	4	29
Рук.проекта	Кравченко Р.	План монтажа перегородок М 1:80			
Заказчик	Куриленков В.				
Выполнил	Секеев Р.				
Дизайнер	Прытков Н.				
Согласовано					

ЭКСПЛИКАЦИЯ ПОМЕЩЕНИЙ

№ по плану	Наименование	Площадь м ²
1	Холл	18,73
2	Детская 1	23,52
3	Санузел	13,83
4	Гостевая	21,46
5	Мастер спальня	30,59
6	Мастер санузел	13,05
7	Гардероб	23
8	Детская 2	20
<u>Общая площадь всего:</u>		164,18



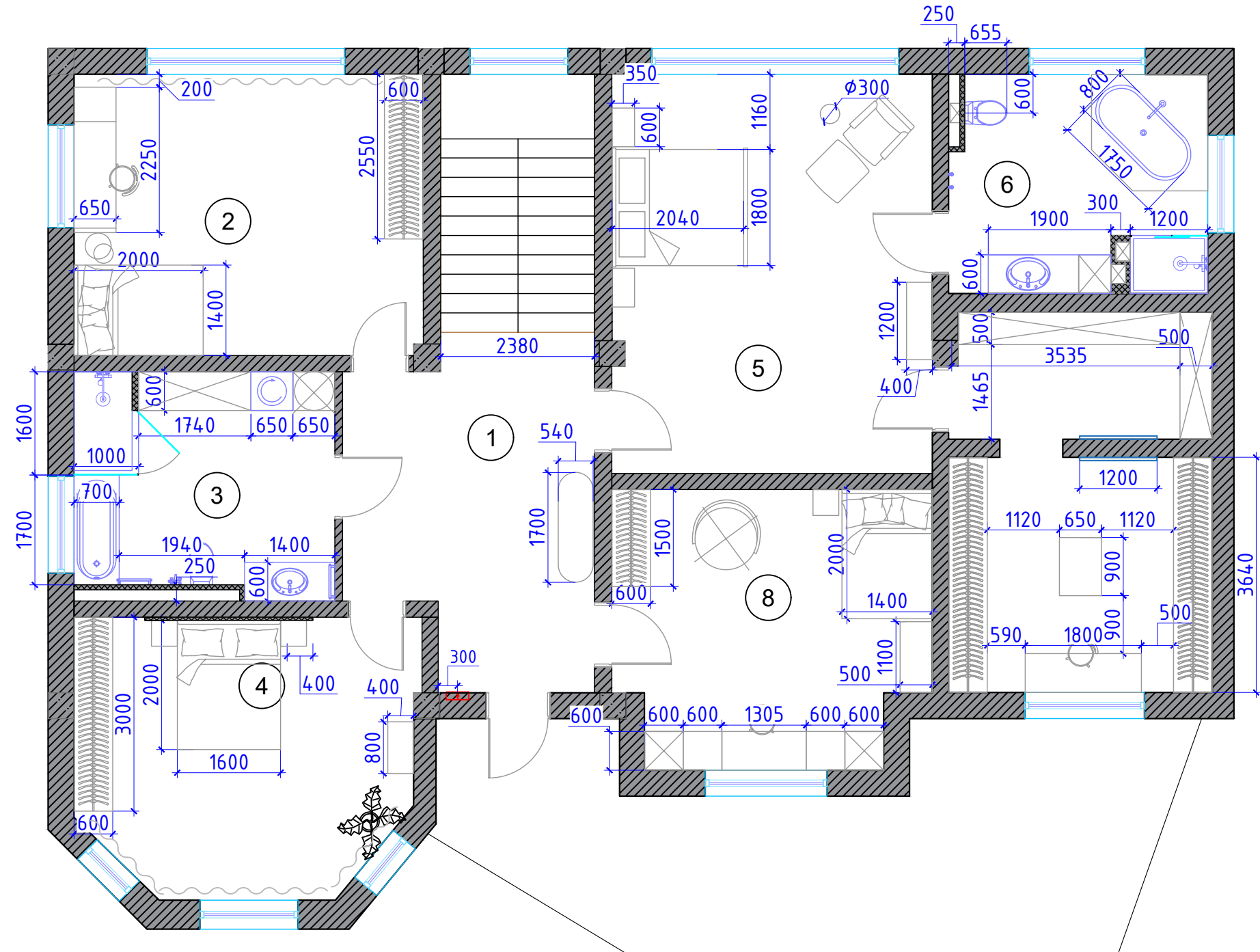
Примечание:

- площади помещений указаны без учета перегородок
- высоты указаны до существующего потолка, точную высоту уточнить по месту!!!
- все размеры проектные уточнить по месту!!!
- высоты проемов уточнить по месту!!!

		Жилой дом по адресу: г. Алматы, Алматинская область, Талгарский район, СТ Аксу			
		Дизайн-проект интерьера	Стадия	Лист	Листов
			РП	5	29
Рук.проекта	Кравченко Р.	Новая планировка. Экспликация помещений М 1:80			
Заказчик	Куриленков В.				
Выполнил	Секеев Р.				
Дизайнер	Прытков Н.				
Согласовано					

ЭКСПЛИКАЦИЯ ПОМЕЩЕНИЙ

№ по плану	Наименование	Площадь м ²
1	Холл	18,86
2	Детская 1	23,52
3	Санузел	13,83
4	Гостевая	21,46
5	Мастер спальня	30,59
6	Мастер санузел	13,21
7	Гардероб	23,1
8	Детская 2	20
<u>Общая площадь всего:</u>		164,57



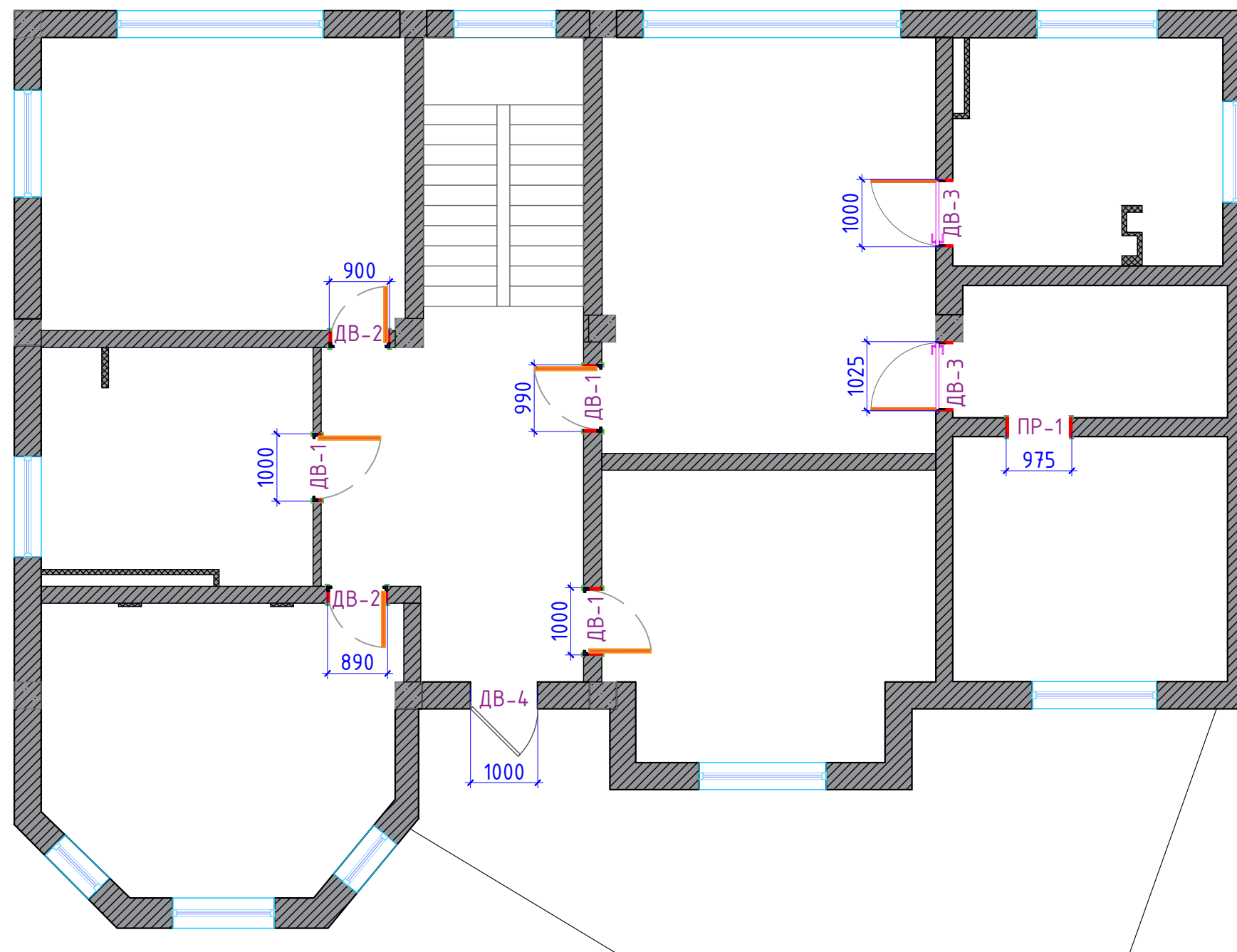
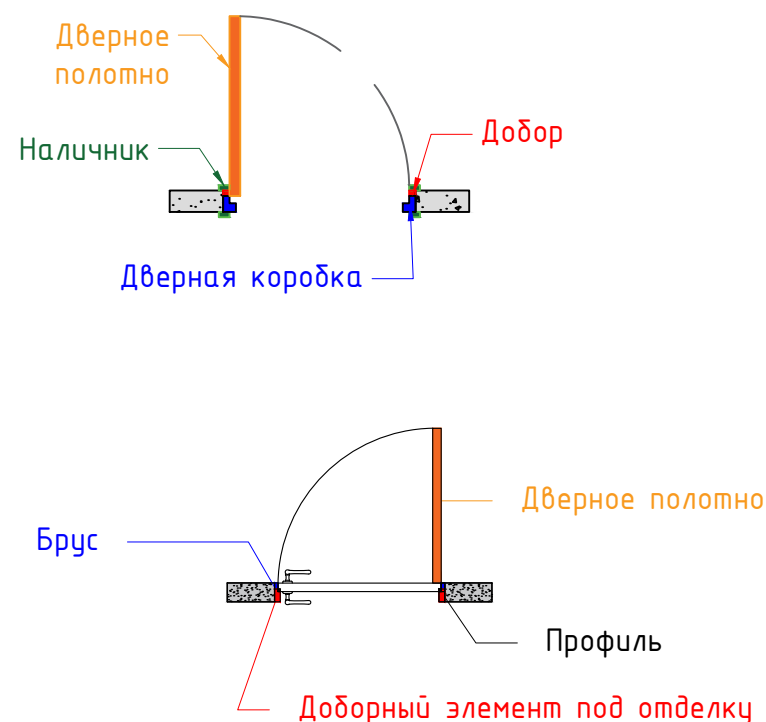
Примечание:

- площади помещений указаны без учета перегородок
- высоты указаны до существующего потолка, точную высоту уточнить по месту!!!
- все размеры проектные уточнить по месту!!!
- высоты проемов уточнить по месту!!!

		Жилой дом по адресу: г. Алматы, Алматинская область, Талгарский район, СТ Аксу			
		Дизайн-проект интерьера	Стадия	Лист	Листов
			РП	6	29
Рук.проекта	Кравченко Р.	План расстановки мебели и сантехники М 1:80			
Заказчик	Куриленков В.				
Выполнил	Секеев Р.				
Дизайнер	Прытков Н.				
Согласовано					

Условные обозначения:

- ДВ-1** дверь межкомнатная глухая распашная
правая - 1шт. левая - 2шт.
размеры проема: 1000x2400;
- ДВ-2** дверь межкомнатная глухая распашная
левая - 2шт.
размеры проема: 900x2400; 1шт.
- ДВ-3** дверь межкомнатная глухая распашная скрытая
правая - 1шт. левая - 1шт.
размеры проема: 1000x2400;
- ДВ-4** дверь балконная глухая распашная
левая - 1шт.
размеры проема: 1000x2300; 1шт.
- ПР-1** проем с декоративным наличником
размеры проема: 975x2400; 1шт.

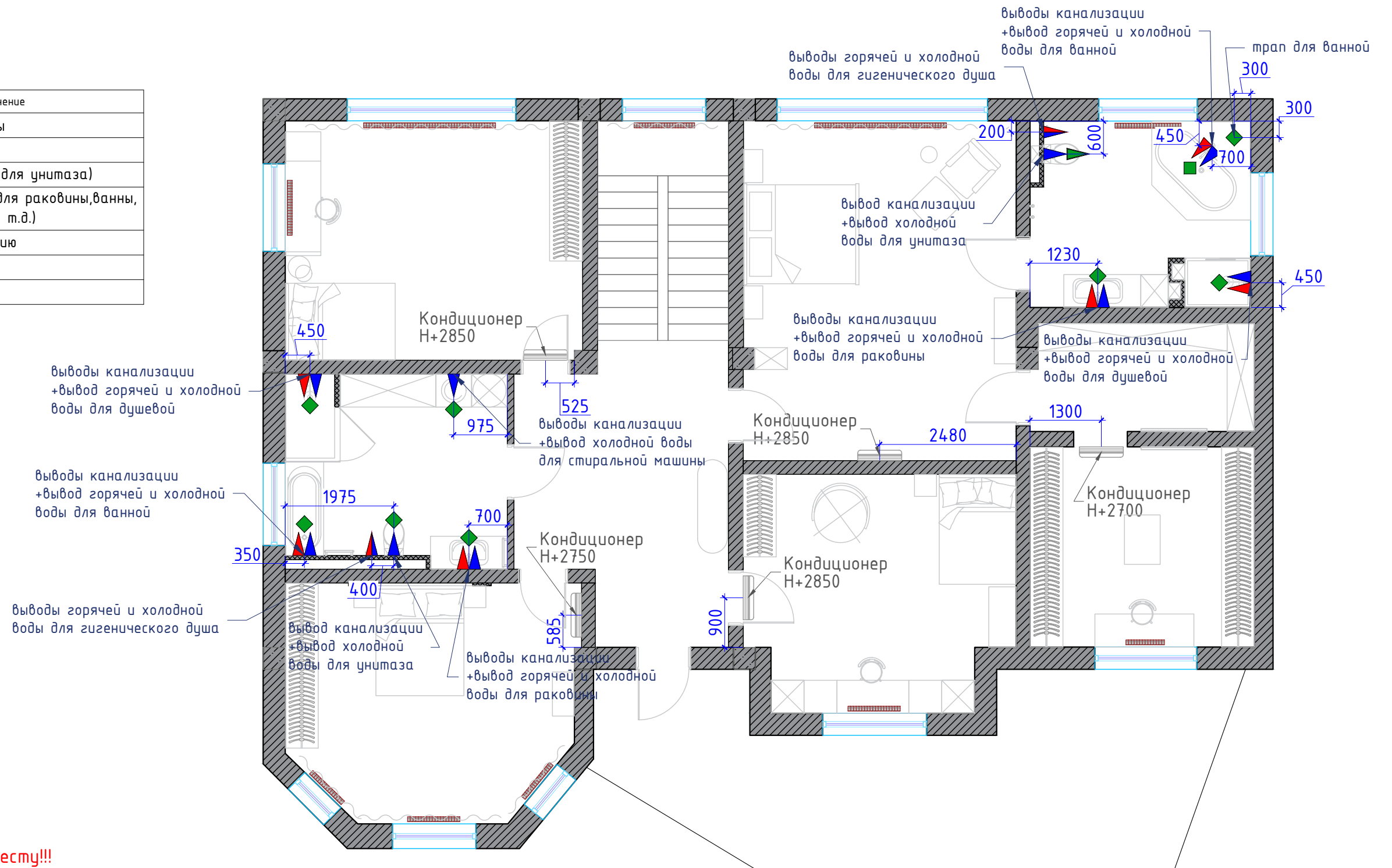


Примечания:

- размеры уточнить по месту
- размеры дверных проемов и толщину перегородок уточнить после черновых работ
- точное количество доборов и наличников и их размеры определяется замерщиком от магазина-продавца дверей
- монтаж и установку дверей производить монтажниками от магазина-продавца дверей
- толщина наличника должна быть больше или равна толщине плитуса
- на плане указаны размеры проема, размер полотна уточнять у магазина-продавца дверей
- в ДВ-4 предусмотреть утепление и шумоизоляцию



		Жилой дом по адресу: г. Алматы, Алматинская область, Талгарский район, СТ Аксу			
		Дизайн-проект интерьера	Стадия	Лист	Листов
			РП	7	29
Рук.проекта	Кравченко Р.	План заполнения дверных проемов М 1:80			
Заказчик	Куриленков В.				
Выполнил	Секеев Р.				
Дизайнер	Прытков Н.				
Согласовано					

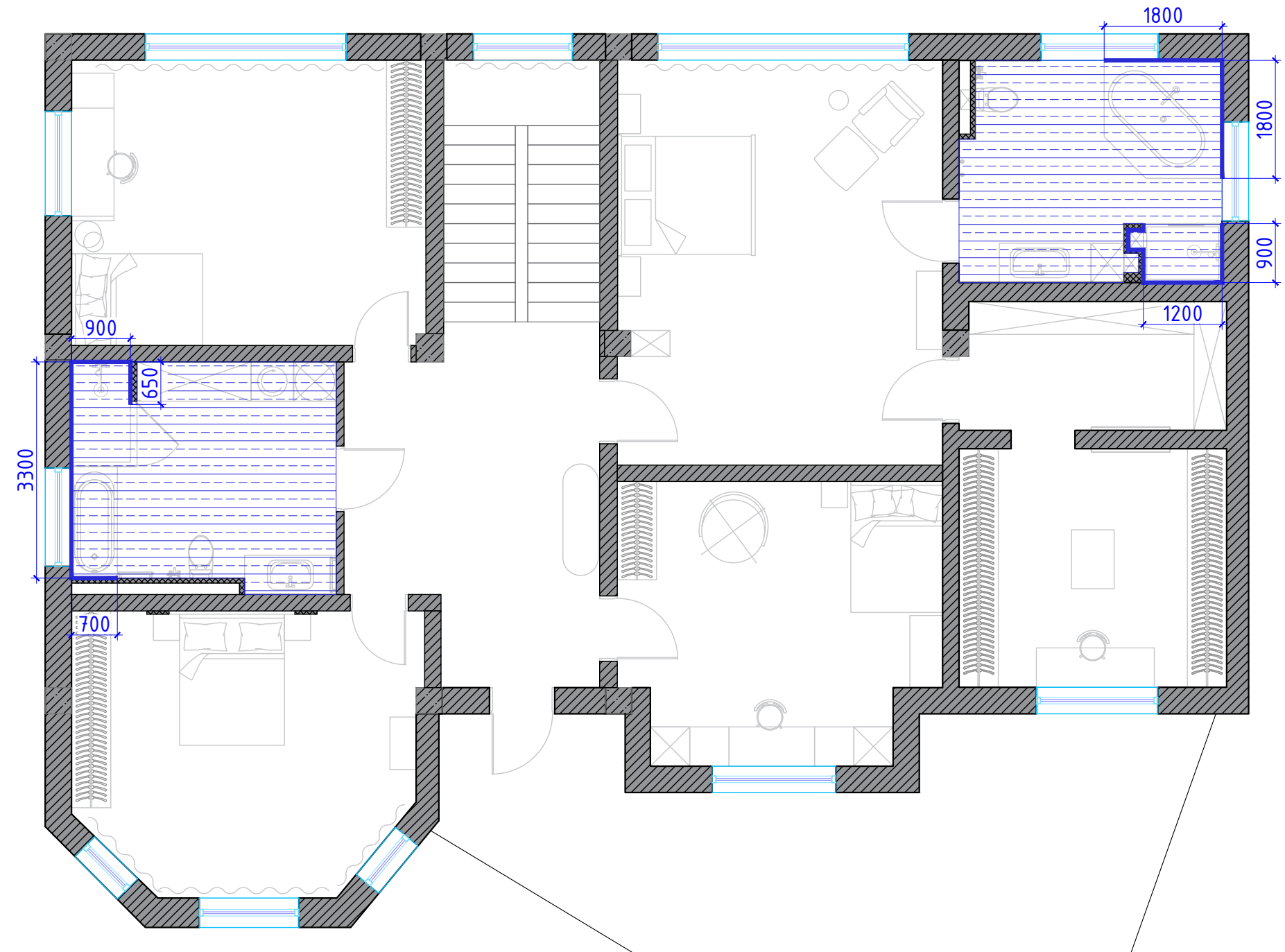
Условные обозначение	
	Подача холодной воды
	Подача горячей воды
	Водоотведение $\phi 100$ (для унитаза)
	Водоотведение $\phi 50$ (для раковины, ванны, стиральной машины и т.д.)
	Место под установку
	Радиатор отопления
	Кондиционер



		Жилой дом по адресу: г. Алматы, Алматинская область, Талгарский район, СТ Аксу			
		Дизайн-проект интерьера	Стадия	Лист	Листов
			РП	8	29
Рук.проекта	Кравченко Р.	План размещения санитарно-технического оборудования, отопительных приборов М 1:80			
Заказчик	Куриленков В.				
Выполнил	Секеев Р.				
Дизайнер	Прытков Н.				
Согласовано					


Условные обозначения:



-  Гидроизоляция пола
S=26,8 м²
-  Гидроизоляция стен на всю высоту помещения
S=37,83 м²

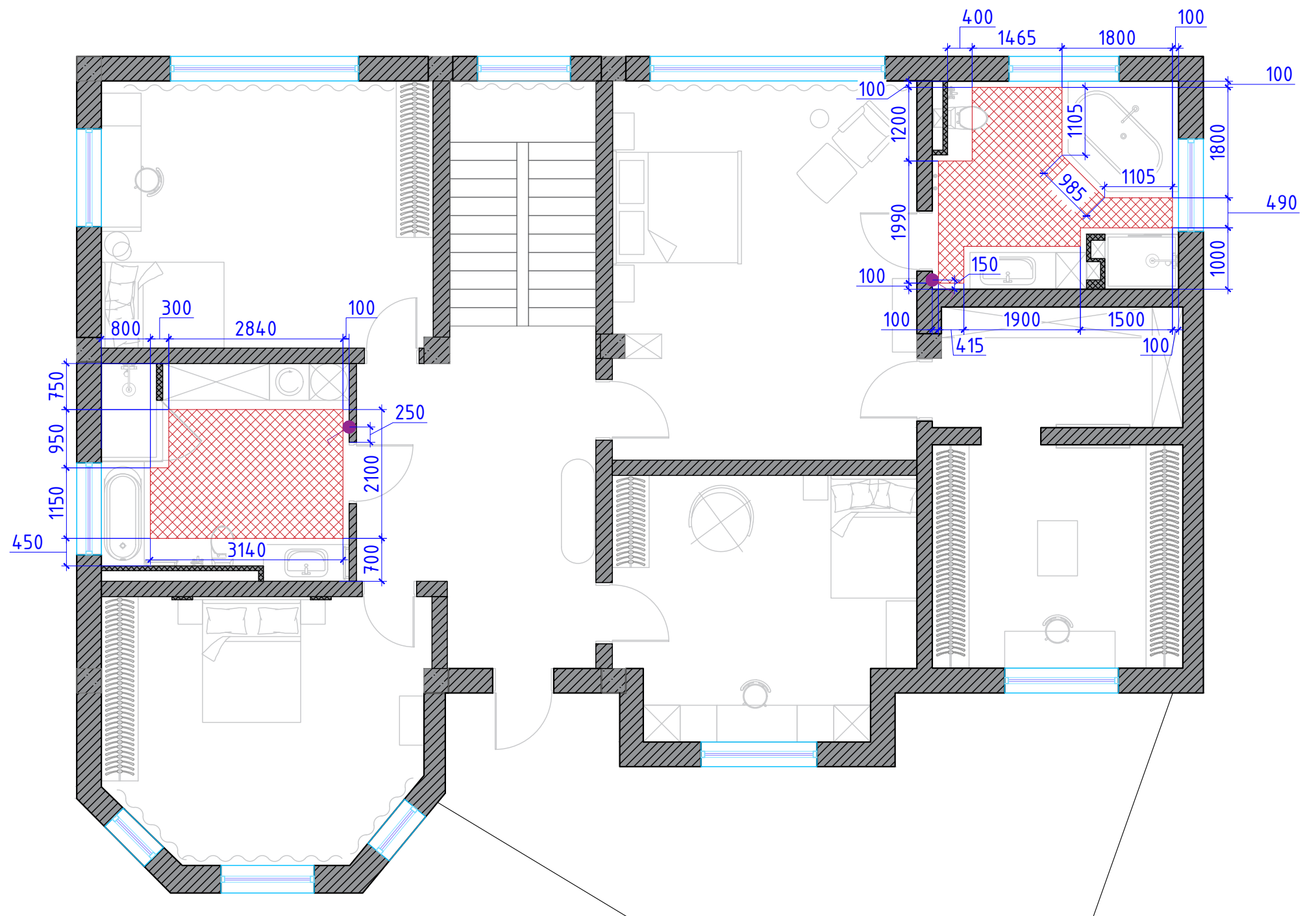


Примечания:

- все размеры уточнить по месту
- гидроизоляция обмазочного типа выполняется по штукатурке с заходом на стену 300 мм
- наносить на сухую поверхность предварительно обработанную грунтовкой для увеличения адгезии
- по периметру душевой кабины и ванной предусмотреть гидроизоляцию стен на всю высоту помещения


		Жилой дом по адресу: г. Алматы, Алматинская область, Талгарский район, СТ Аксу			
		Дизайн-проект интерьера	Стадия	Лист	Листов
			РП	9	29
Рук.проекта	Кравченко Р.	План гидроизоляции влажных зон М 1:80			
Заказчик	Куриленков В.				
Выполнил	Секеев Р.				
Дизайнер	Прытков Н.				
Согласовано					







Условные обозначения	
	Регулятор теплого пола
	Теплый пол 12,26м ²

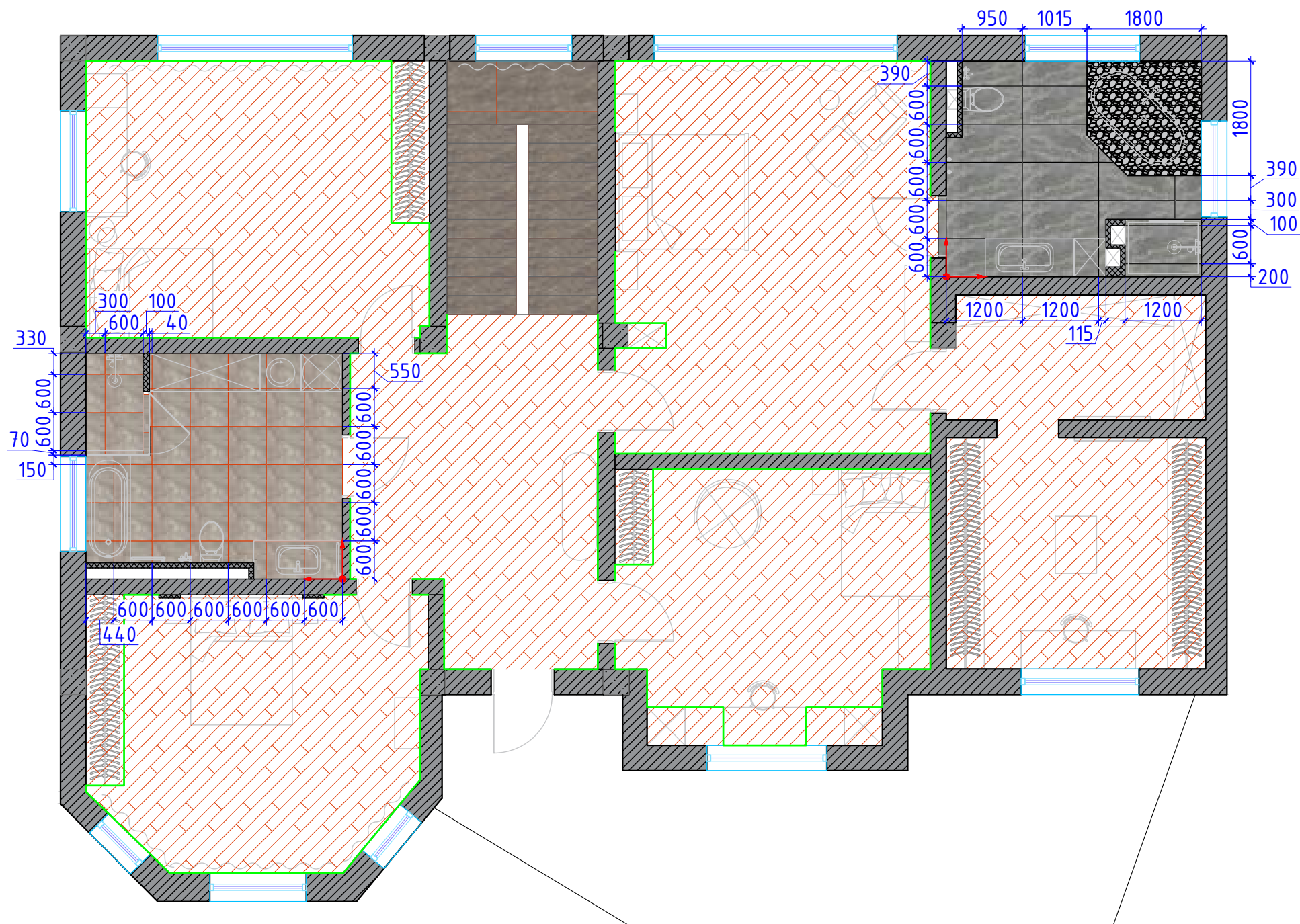
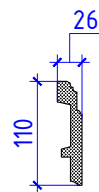


Примечания:

- все размеры уточнить по месту
- все регуляторы теплого пола установить на высоте +1,500 если не указано иного


		Жилой дом по адресу: г. Алматы, Алматинская область, Талгарский район, СТ Аксу			
		Дизайн-проект интерьера	Стадия	Лист	Листов
			РП	10	29
Рук.проекта	Кравченко Р.	План расположения теплого пола с терморегуляторами М 1:80			
Заказчик	Куриленков В.				
Выполнил	Секеев Р.				
Дизайнер	Прытков Н.				
Согласовано					

Условные обозначение		
	Ламинат, Дуб белый (LA179MV4)	139м ²
	SG621402R ПОНТИЧЕЛЛИ БЕЖЕВЫЙ ЛАППАТИРОВАННЫЙ ОБРЕЗНОЙ, 600x600	13,8м ²
	DL502800R ГРИДЖИО СЕРЫЙ ОБРЕЗНОЙ, 1200x600	10,5м ²
	Гравий	3,1м ²
	SG570002R ПАРНАС ПЕПЕЛЬНЫЙ ЛАППАТИРОВАННЫЙ ОБРЕЗНОЙ, 1600x800	19м ²
	Плинтус Европлас 1.53.101	80п.м



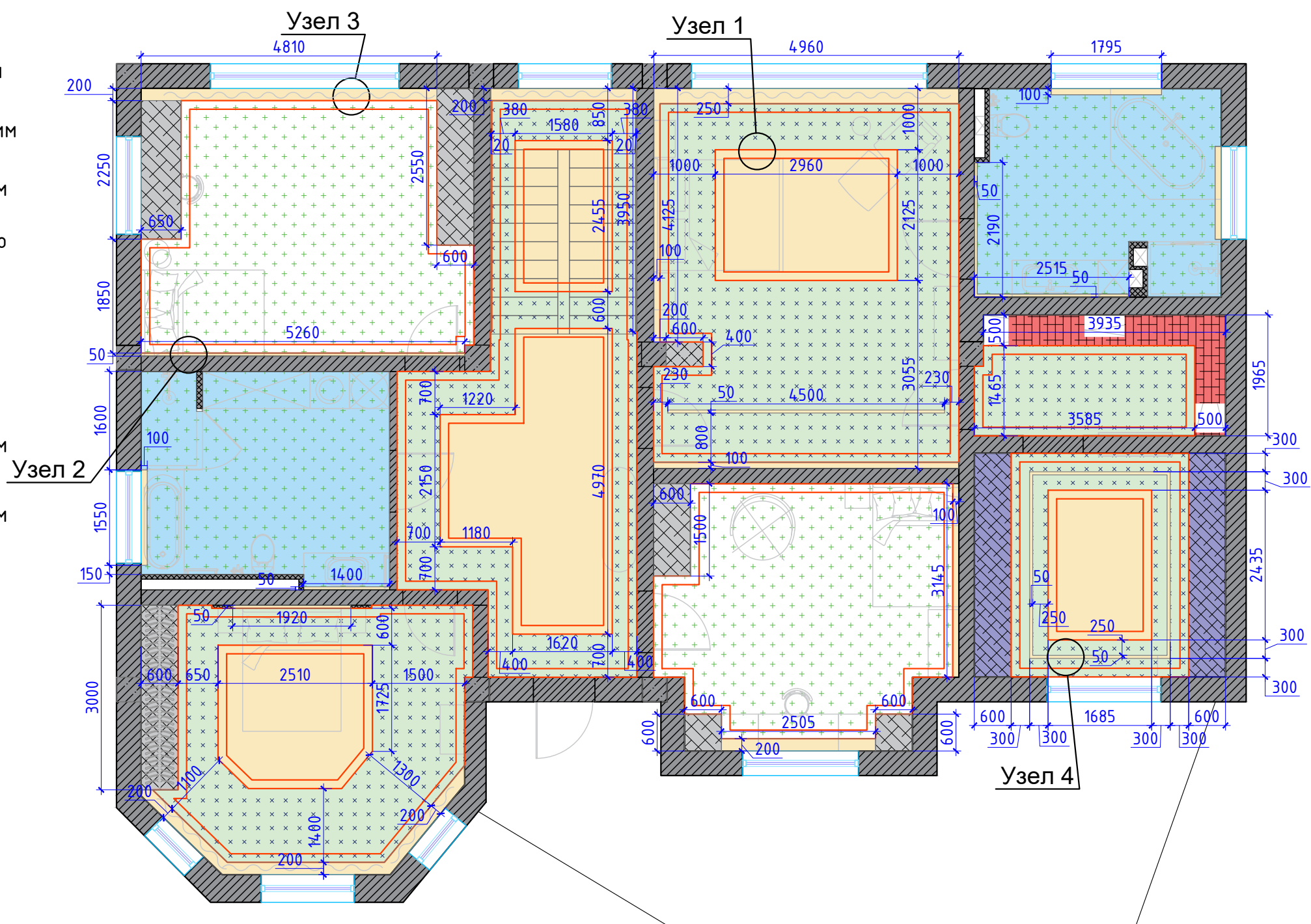
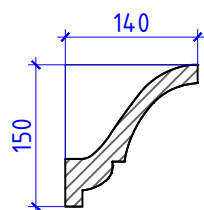
Примечания:

- за отметку 0,000 принят уровень чистого пола
- количество материалов дано без учета запаса (стандартный запас 10%)
- все стыки напольных покрытий должны быть на одном уровне (заподлицо) исключение только если стык идет через порог двери или ступеньку, уточнить по месту
- совместить швы плитки пола и стены при разных плитах отталкиваться от визуализации
- стык покрытий, попадающих в дверной проем предусмотреть под толщиной дверного проема
- стык различных покрытий заполнить плиточным клеем
- за кухонной мебелью и встроенными шкафами плинтус не предусматривать
- для уменьшения вероятности растрескивания швов в стыках двух плинтусов и для достижения большей плоскости склеивания рекомендуется выполнять их соединение и проклейку под углом 45°
- все материалы носят рекомендательный характер
- количество материала на лестничной площадке указаны с расчетом лестницы в цокольный этаж

		Жилой дом по адресу: г. Алматы, Алматинская область, Талгарский район, СТ Аксу			
		Дизайн-проект интерьера	Стадия	Лист	Листов
			РП	11	29
Рук.проекта	Кравченко Р.	План пола с указанием напольного покрытия М 1:80			
Заказчик	Куриленков В.				
Выполнил	Секеев Р.				
Дизайнер	Прытков Н.				
Согласовано					


Условные обозначения:

-  Потолок из ГКЛ +покраска с опуском 100мм
S=36,93 м²
-  Потолок из ВГКЛ +покраска с опуском 100мм
S=25,87 м²
-  Потолок из ГКЛ +покраска с опуском 200мм
S=58,63 м²
-  Оштукатуривание и покраска существующего потолка
S=38,1 м²
-  Потолок из ГКЛ +покраска с опуском 250мм
S=4,61 м²
-  Потолок из ГКЛ +покраска с опуском 350мм
S=2,1 м²
-  Потолок из ГКЛ +покраска с опуском 550мм
S=4,4 м²
-  Потолок из ГКЛ +покраска с опуском 600мм
S=2,7 м²
-  Карниз Европласт 1.50.221 (180 п.м)

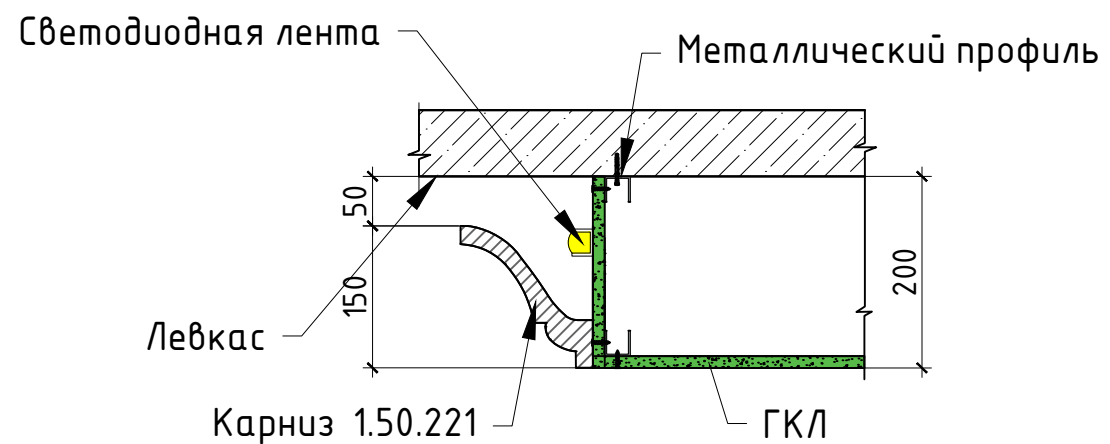


Примечания:

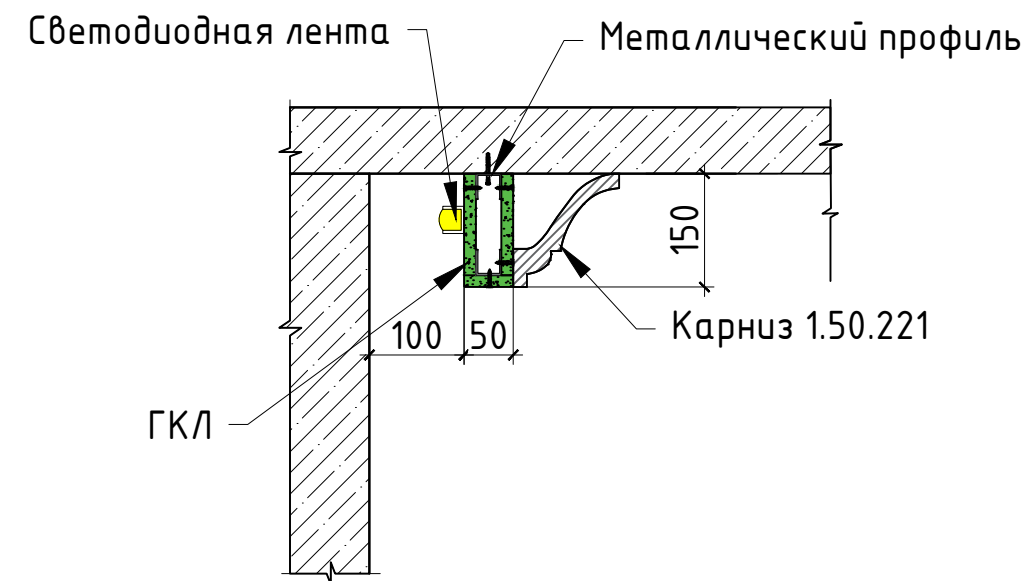
- монтаж потолков начинать после приобретения всех встроенных светильников
- опуск потолка уточнить после приобретения оборудования
- все размеры уточнить по месту
- предусмотреть закладные для светильников и встроенной мебели
- за отметку 0,000 принят уровень чистого потолка (существующего)
- высоту потолка уточнить по месту после выполнения черновых отделочных работ
- высоту уровней потолка отсчитывать от существующей ж/б плиты перекрытия
- разрезы и узлы указанные на данном чертеже смотреть на листе 13
- количество материалов указано без учета запаса (стандартный запас - 10%)
- в помещениях с высокой влажностью использовать ВГКЛ
- при подборе альтернативного карниза не брать карниз более 150мм

		Жилой дом по адресу: г. Алматы, Алматинская область, Талгарский район, СТ Аксу			
		Дизайн-проект интерьера	Стадия РП	Лист 12	Листов 29
Рук.проекта	Кравченко Р.	План потолков с указанием типов используемых материалов М 1:80			
Заказчик	Куриленков В.				
Выполнил	Секеев Р.				
Дизайнер	Прытков Н.				
Согласовано					

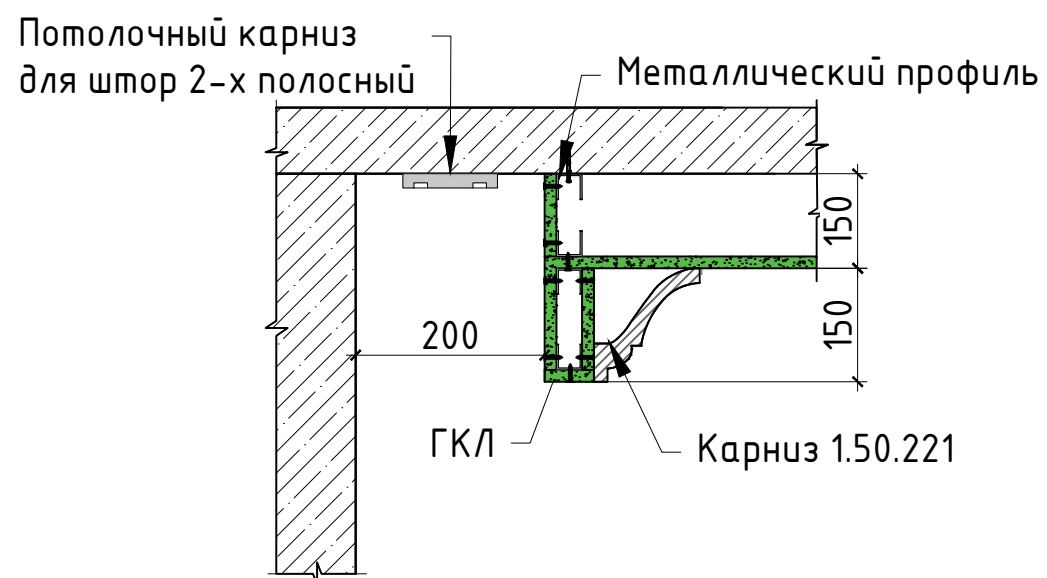
Узел 1



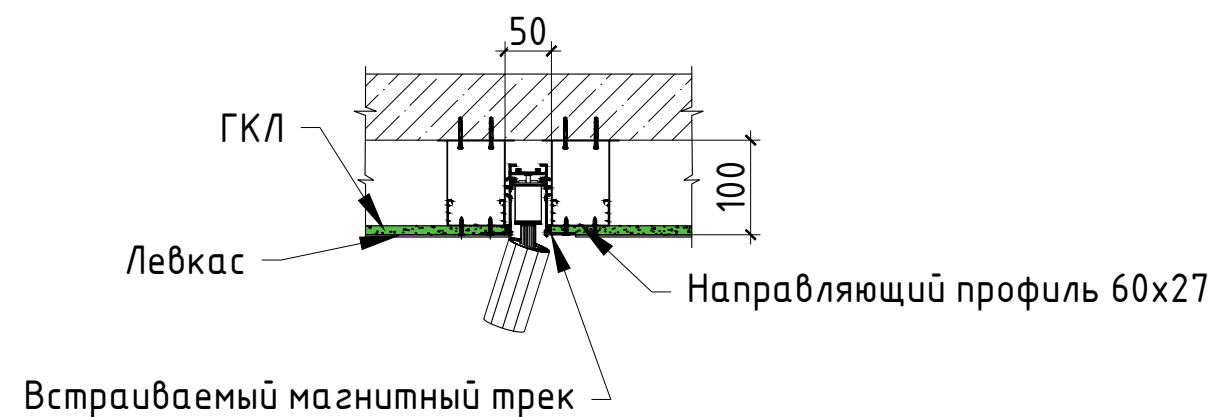
Узел 2


















Узел 3

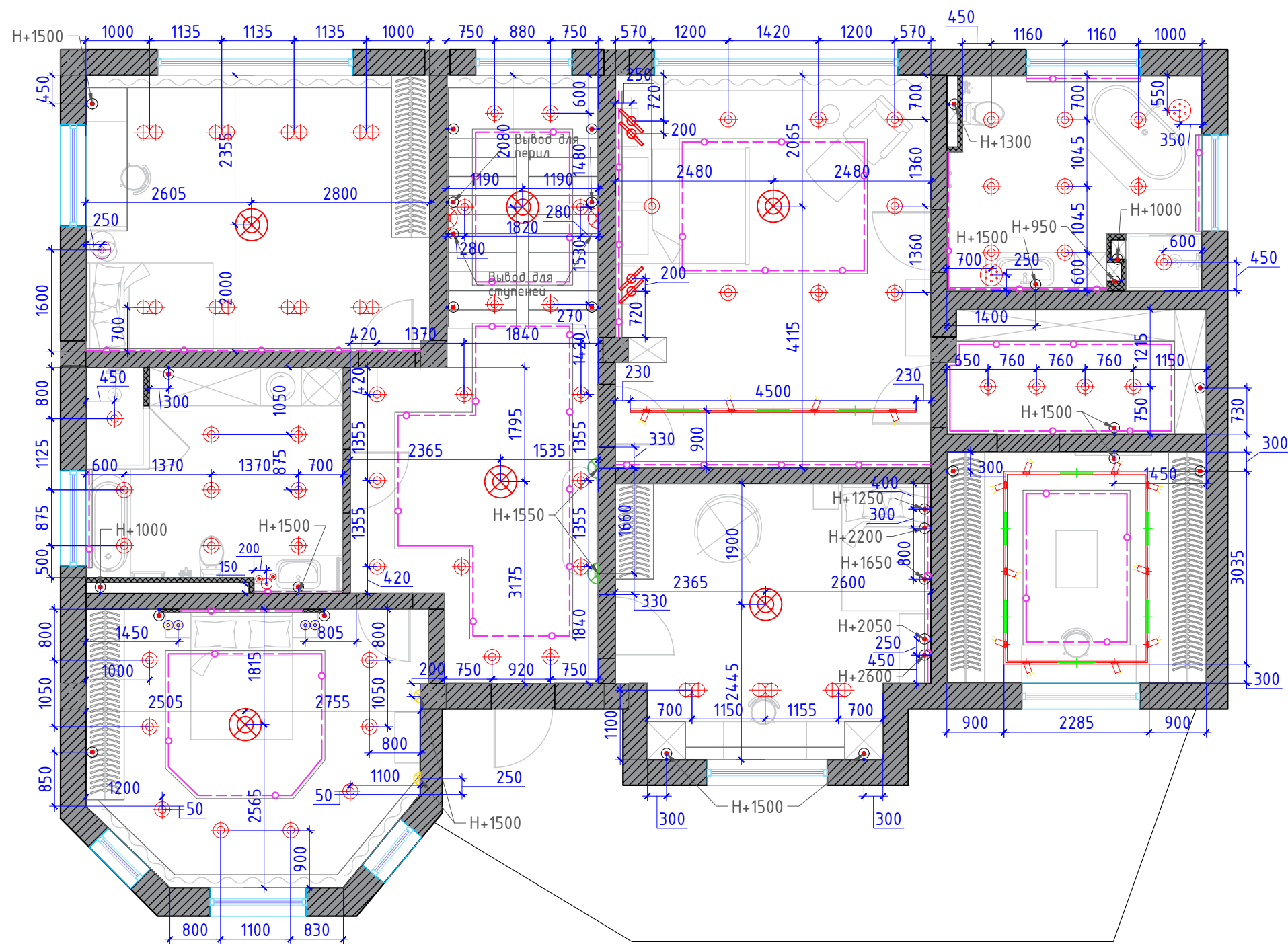


Узел 4




		Жилой дом по адресу: г. Алматы, Алматинская область, Талгарский район, СТ Аксу			
		Дизайн-проект интерьера	Стадия	Лист	Листов
			РП	13	29
Рук.проекта	Кравченко Р.	Узлы и разрезы конструкций потолков М 1:8			
Заказчик	Куриленков В.				
Выполнил	Секеев Р.				
Дизайнер	Прытков Н.				
Согласовано					










- Условные обозначения:
-  - Люстра 6шт
 -  - Встраиваемый светильник (спот) 54шт
 -  - Двойной спот 11шт
 -  - Подвесной светильник 1 1шт
 -  - Подвесной светильник 2 2шт
 -  - Подвесной светильник 3 3шт
 -  - Подвесной светильник 4 4шт
 -  - Подвесной светильник 5 4шт
 -  - Настенный светильник (дра) 1 2шт
 -  - Настенный светильник (дра) 2 2шт
 -  - Магнитный шинпровод (встраиваемый) 15м
 -  - Светодиодный светильник Spot Light 14шт
 -  - Светодиодный светильник Linear Lights 9шт
 -  - Светодиодная подсветка 95м
 -  - Электровывод

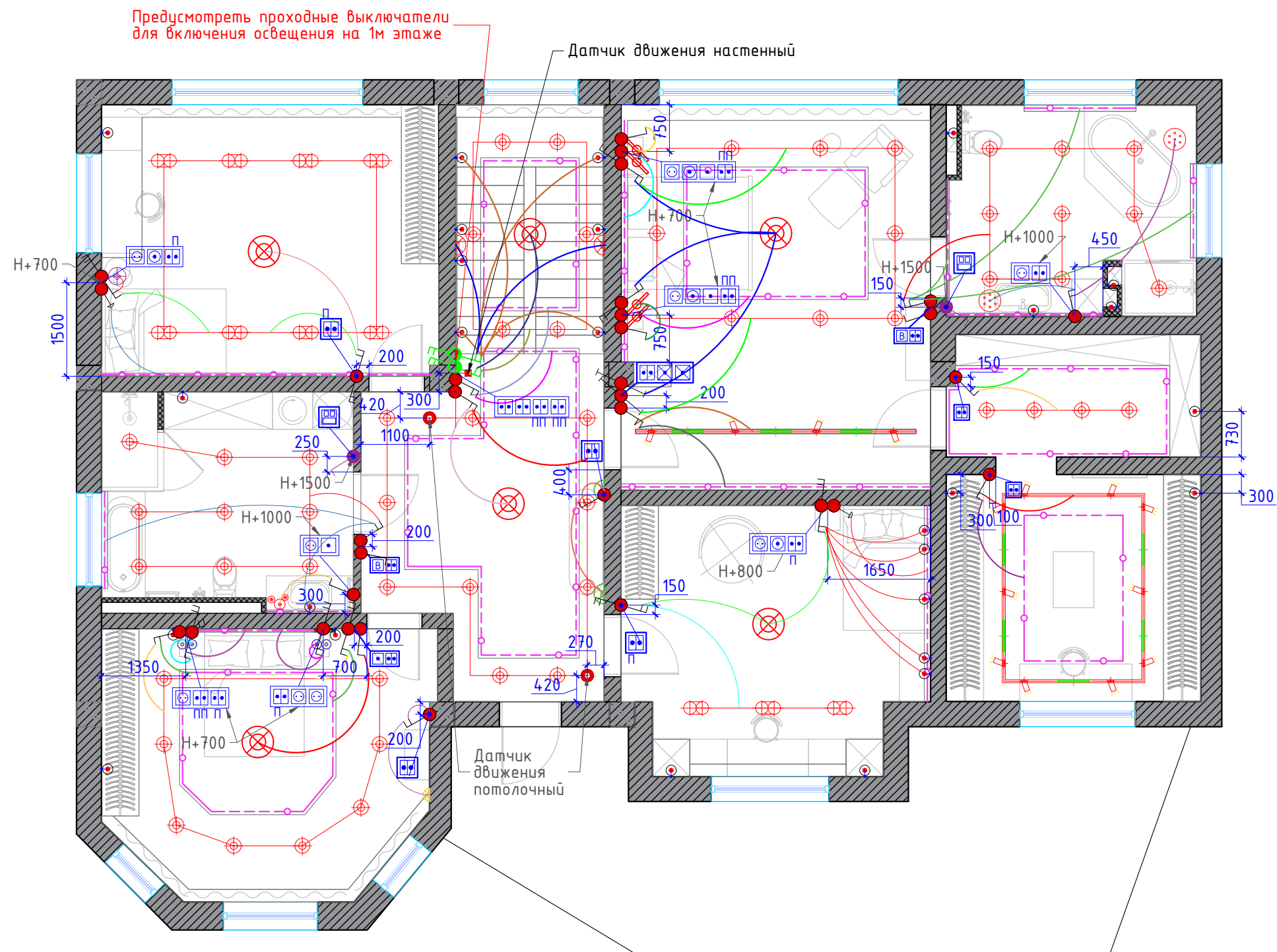


Примечания:

- полное описание осветительных приборов и их количество смотреть в спецификации материалов
- данные размеры являются ориентировочными и требуют уточнения по месту
- данный лист смотреть совместно с планом расположения выключателей и планом потолков
- смотреть совместно с листом разверток
- перед вырезом отверстий для спотов, взять образец для выреза
- предусмотреть выводы для подсветки мебели
- привязки даны от осей приборов, за исключением трековой системы освещения
- настенные светильники (дра) расположить на высоте 1500


		Жилой дом по адресу: г. Алматы, Алматинская область, Талгарский район, СТ Аксу			
		Дизайн-проект интерьера	Стадия	Лист	Листов
			РП	14	29
Рук.проекта	Кравченко Р.	План размещения и привязки осветительного оборудования М 1:80			
Заказчик	Куриленков В.				
Выполнил	Секеев Р.				
Дизайнер	Прытков Н.				
Согласовано					

- Условные обозначения:
-  Выключатель одноклавишный
 -  Выключатель двухклавишный
 -  Переключатель проходной одноклавишный
 -  Переключатель проходной двухклавишный
 -  Диммер
 -  Перекрестный выключатель
 -  Регулятор теплого пола
 -  Датчик движения потолочный
 -  Датчик движения настенный

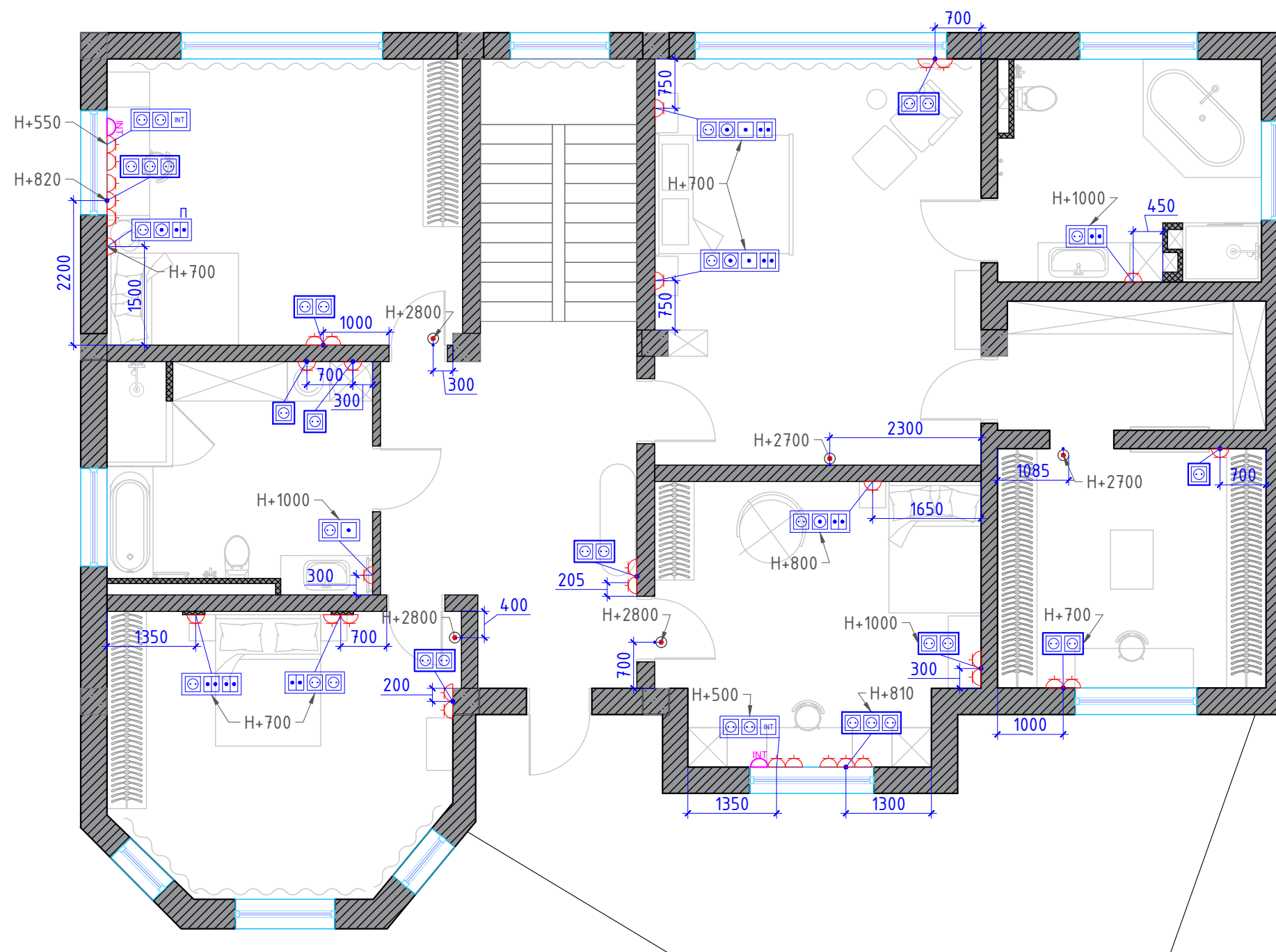


Примечание:

- за 0.000 принята отметка "чистого" пола
- все размеры проектные возможно несоответствие, уточнить по месту!!!
- все выключатели установить на высоте 900 мм от уровня чистого пола, за исключением высот указанных на чертеже
- привязки даны по центру групп
- смотреть совместно с листом разверток!!!
- для подсветок мебели предусмотреть местные переключатели, если не указано иного
- коммуникации для вентиляции уточнить по месту с прорабом или строительной бригадой
- в группе включения освещения санузлов предусмотреть клавишу включения вентиляции
- терморегуляторы расположить на высоте 1,500 мм

		Жилой дом по адресу: г. Алматы, Алматинская область, Талгарский район, СТ Аксу			
		Дизайн-проект интерьера	Стадия	Лист	Листов
			РП	15	29
Рук.проекта	Кравченко Р.	План включения осветительного оборудования М 1:80			
Заказчик	Куриленков В.				
Выполнил	Секеев Р.				
Дизайнер	Прытков Н.				
Согласовано					

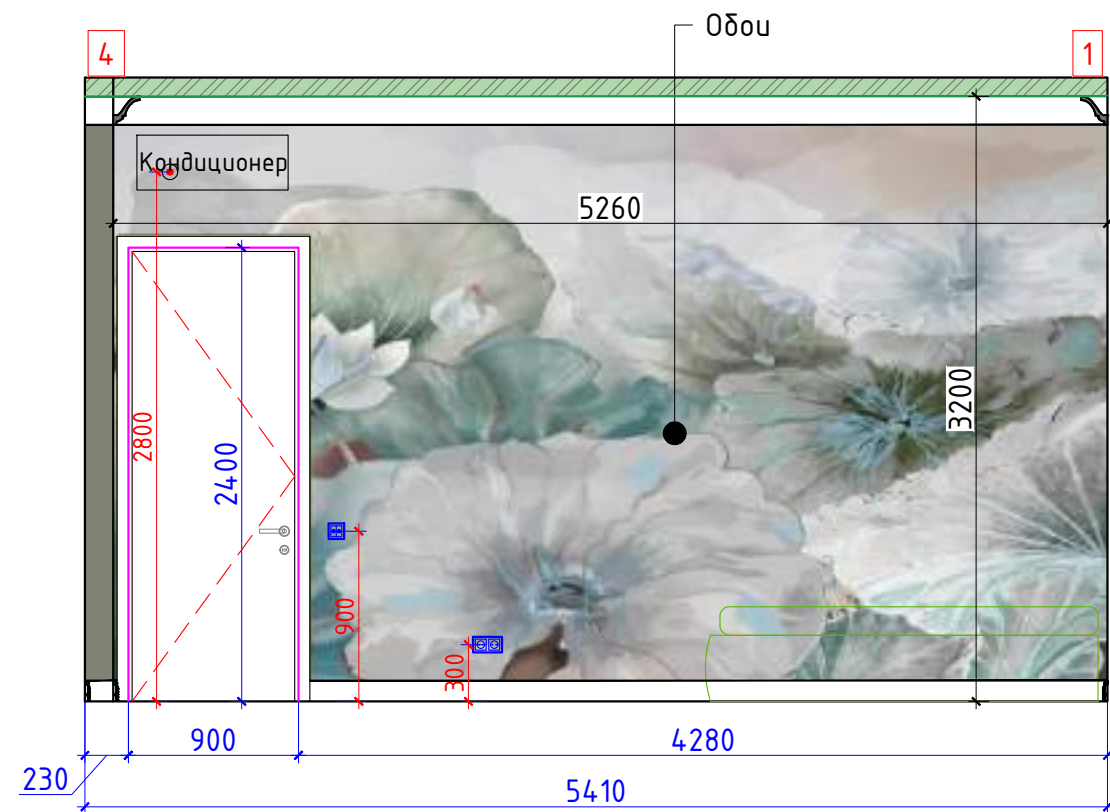
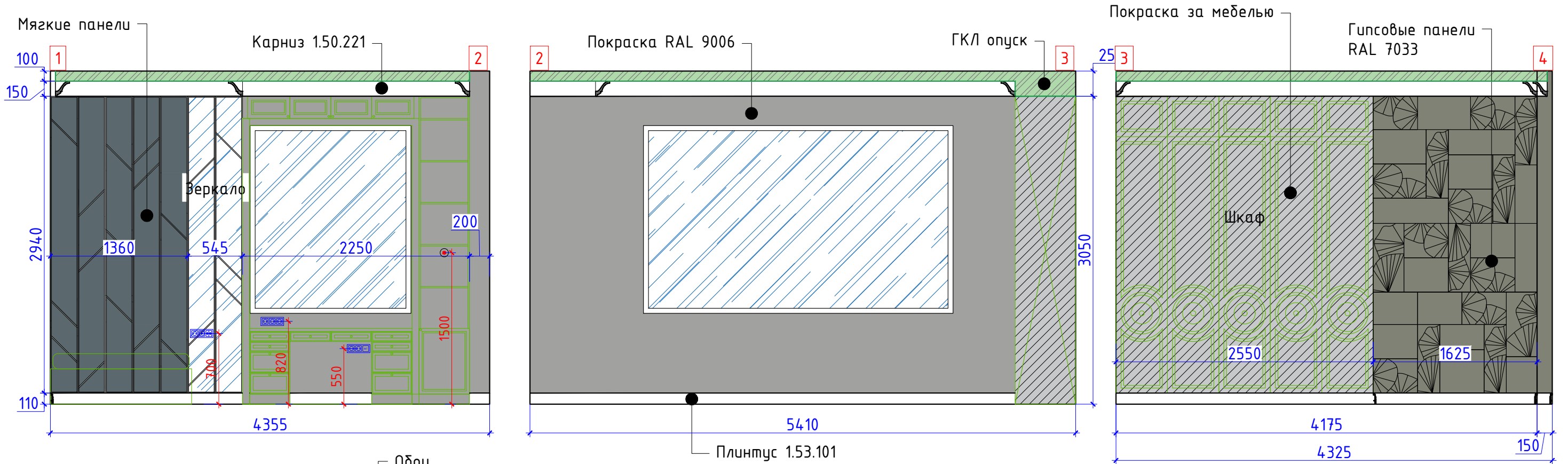
Условные обозначения	
	Розетка
	Интернет розетка
	Электровывод



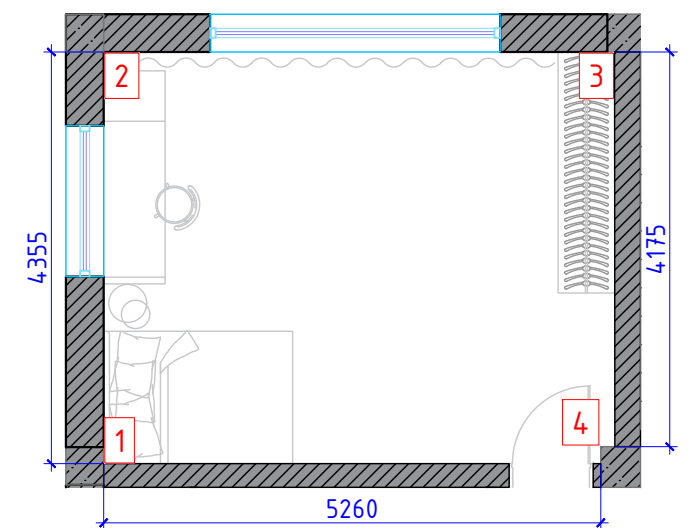
Примечание:

- за отметку 0,000 принят уровень чистого пола
- все размеры проектные, возможно небольшое несоответствие, уточнять по месту!
- все розетки находятся на высоте 300 мм от уровня чистого пола, кроме указанных отдельно
- в кухонной зоне и в санузлах предусмотреть влагостойкие розетки
- данный лист смотреть с развертками
- предусмотреть выводы для подсветки мебели
- для подсветок мебели предусмотреть местные переключатели, если не указано иного
- в санузлах сделать влагостойкие розетки

		Жилой дом по адресу: г. Алматы, Алматинская область, Талгарский район, СТ Аксу			
		Дизайн-проект интерьера	Стадия	Лист	Листов
			РП	16	29
Рук.проекта	Кравченко Р.	План расстановки розеток и электровыводов М 1:80			
Заказчик	Куриленков В.				
Выполнил	Секеев Р.				
Дизайнер	Прытков Н.				
Согласовано					



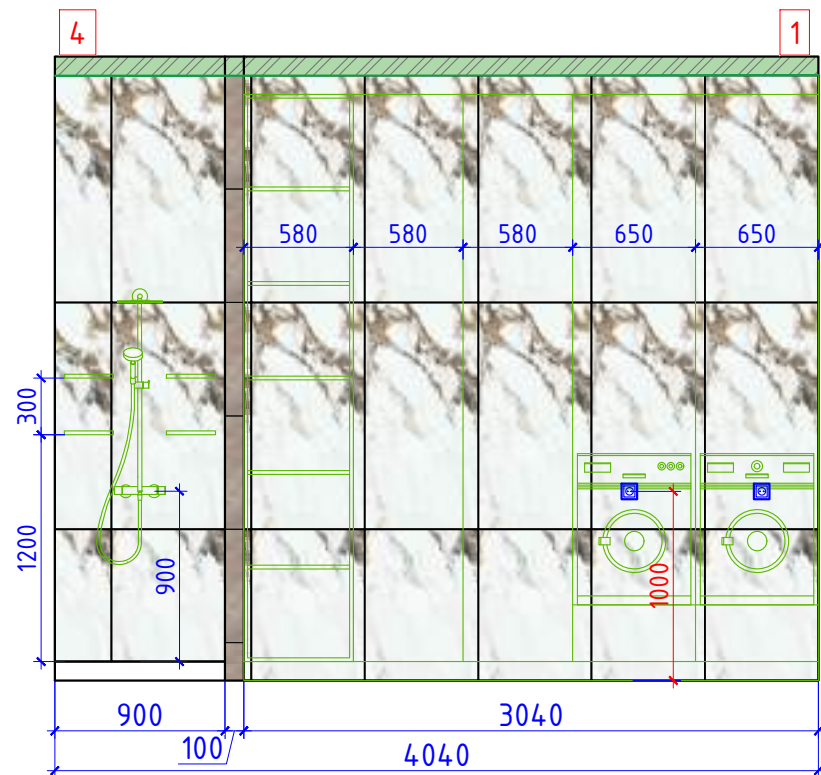
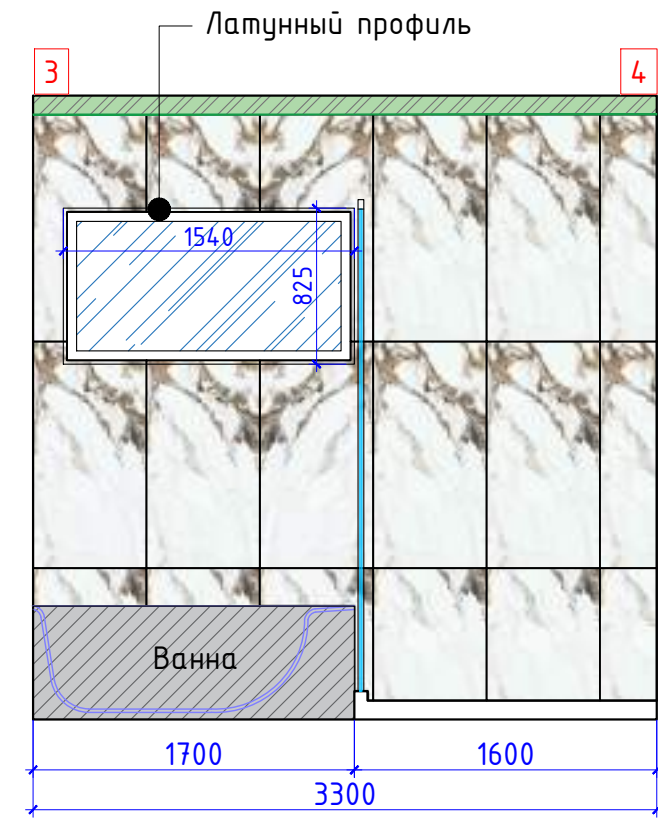
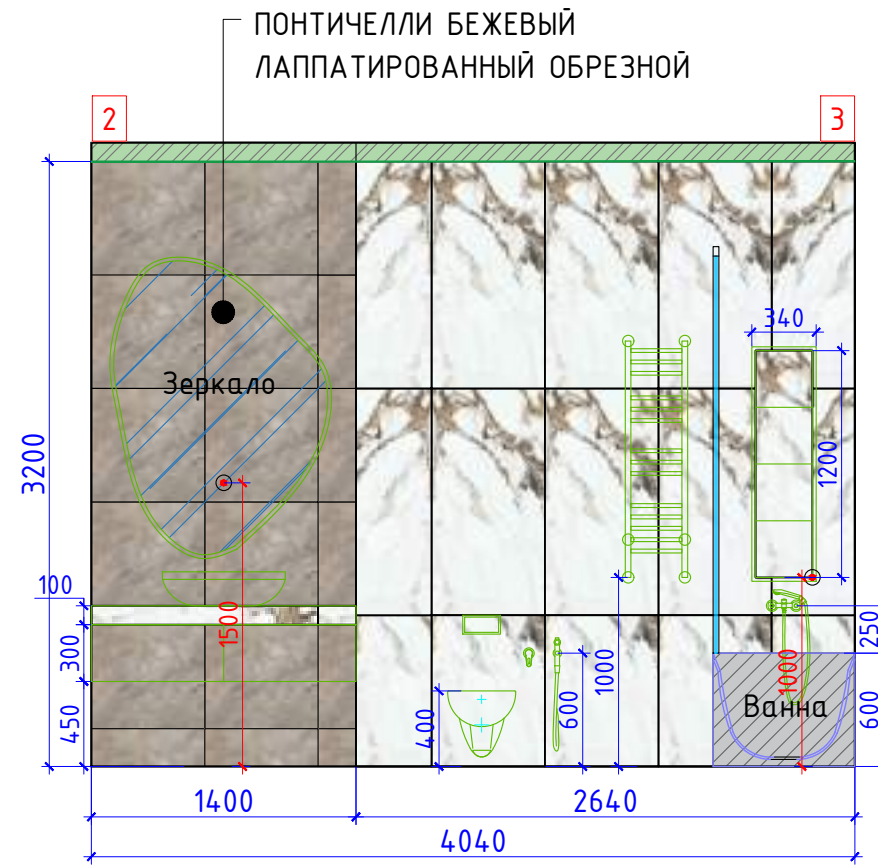
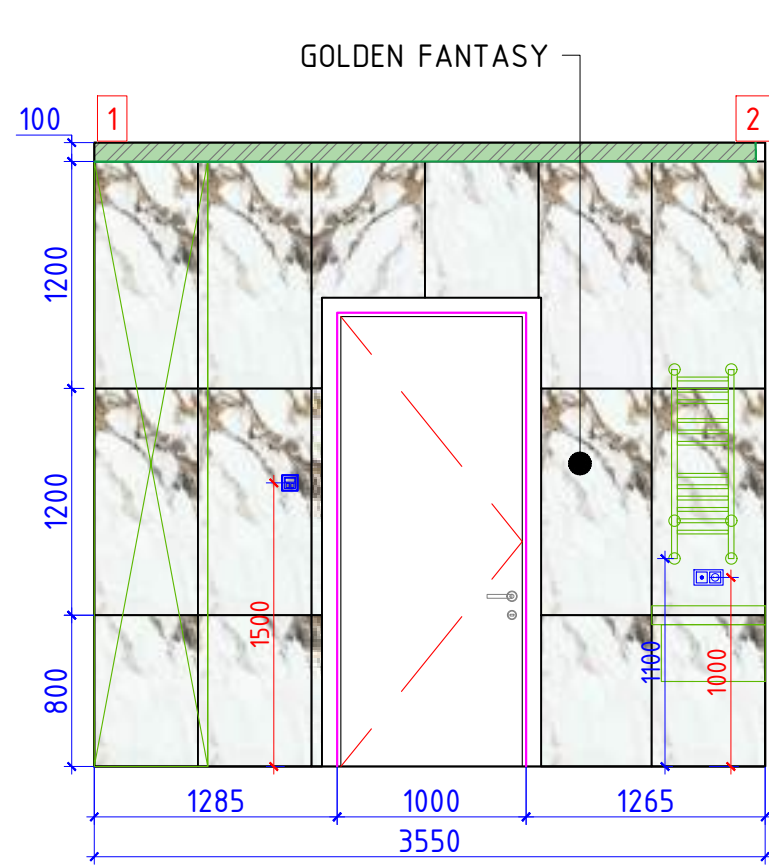
Обои	
Гипсовые панели. RAL 7033	
Мягкие панели	
Покраска RAL 9006	
Покраска за мебелью	



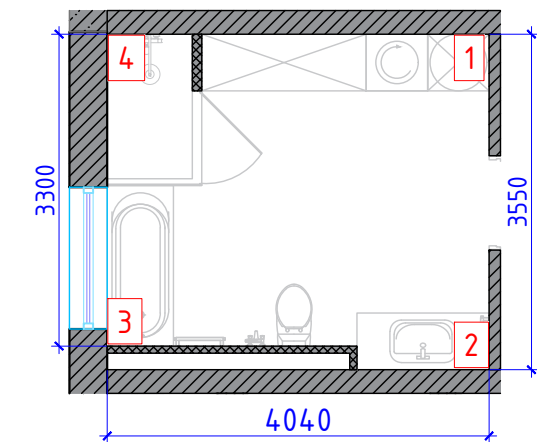
Примечания:

- размеры требуют уточнения по месту после выполнения черновых отделочных работ
- высоту проемов уточнить после выбора и согласования дверей
- внутреннее наполнение мебели согласовать со специалистами
- для подсветки мебели предусмотреть местное включение
- плинтус подрезать по месту в местах стыковки с дверьми и мебелью
- перед покраской уточнить цвет, сделать выкрасы
- предусмотреть в зеркалах электропроводы
- при подборе радиатора учитывать электропроводы
- размер полотна обоев 3200x5260

		Жилой дом по адресу: г. Алматы, Алматинская область, Талгарский район, СТ Аксу			
		Дизайн-проект интерьера	Стадия	Лист	Листов
			РП	17	29
Рук.проекта	Кравченко Р.	Развертка стен: Детская 1 М 1:40			
Заказчик	Куриленков В.				
Выполнил	Секеев Р.				
Дизайнер	Прытков Н.				
Согласовано					



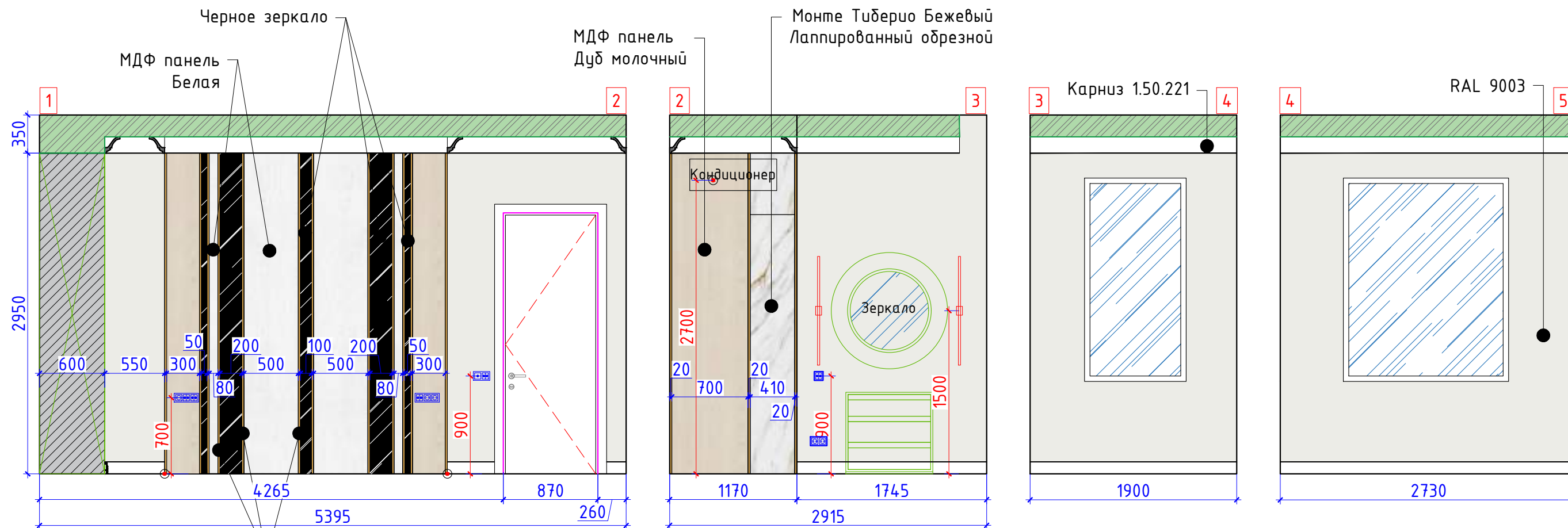
SG621402R ПОНТИЧЕЛЛИ БЕЖЕВЫЙ ЛАППАТИРОВАННЫЙ ОБРЕЗНОЙ, 600x600	
02-00007080 GOLDEN FANTASY, 1200x600	
Латунный профиль угловой. 20мм	



Примечания:

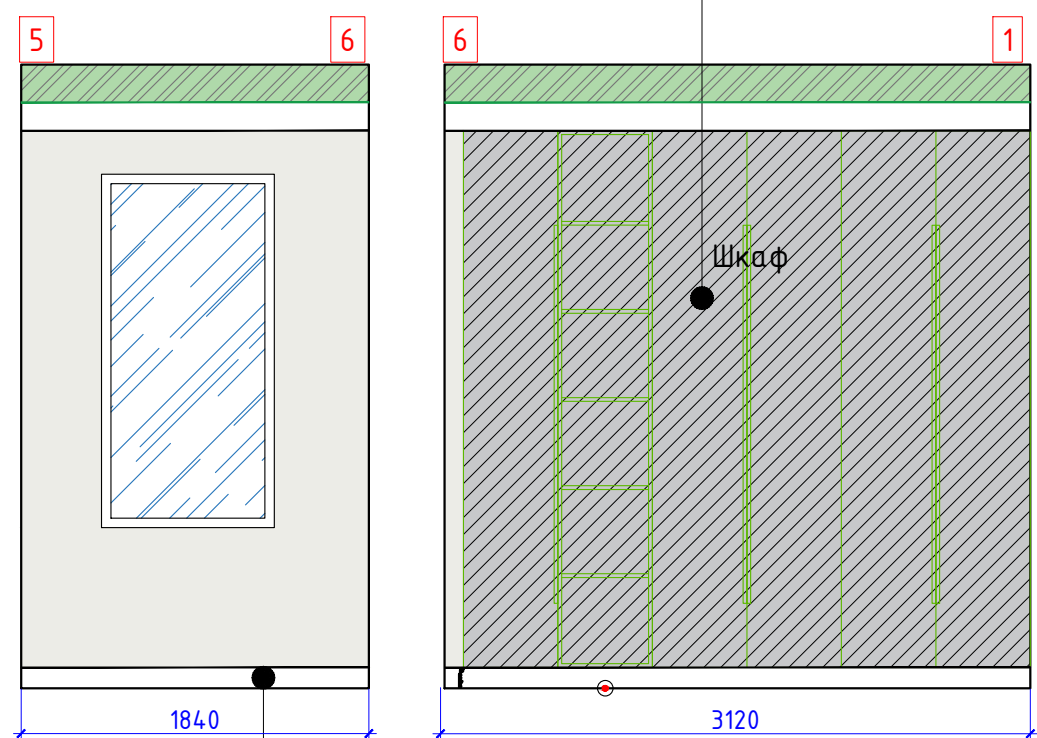
- размеры требуют уточнения по месту после выполнения черновых отделочных работ
- высоту проемов уточнить после выбора и согласования дверей
- внутреннее наполнение мебели согласовать со специалистами
- для подсветки мебели предусмотреть местное включение
- предусмотреть скрытые люки для доступа к коммуникациям
- столешницу отделать плиткой Golden Fantasy

		Жилой дом по адресу: г. Алматы, Алматинская область, Талгарский район, СТ Аксу			
		Дизайн-проект интерьера	Стадия	Лист	Листов
			РП	18	29
Рук.проекта	Кравченко Р.	Развертка стен: Санузел М 1:40			
Заказчик	Куриленков В.				
Выполнил	Секеев Р.				
Дизайнер	Прытков Н.				
Согласовано					



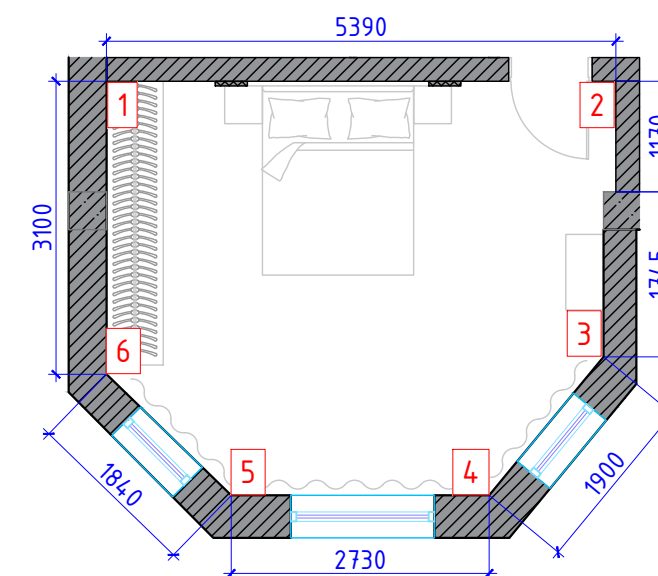
Латунный профиль

Покраска за мебелью



Плинтус 1.53.101

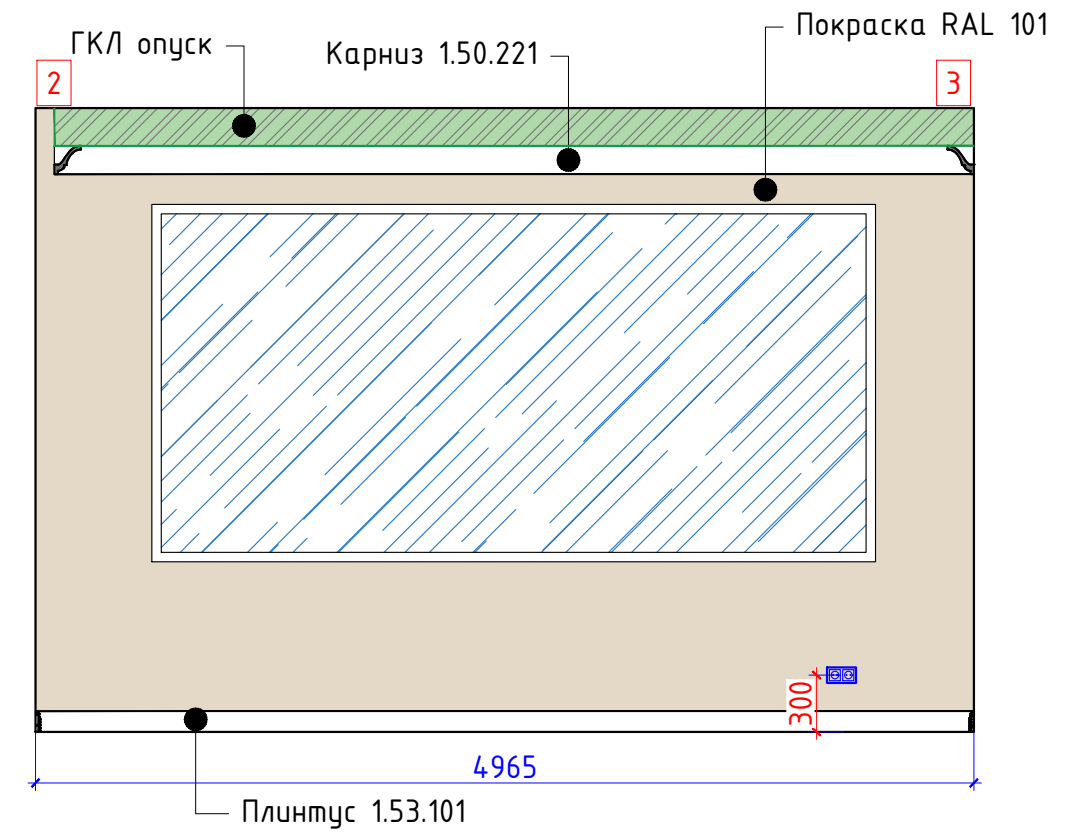
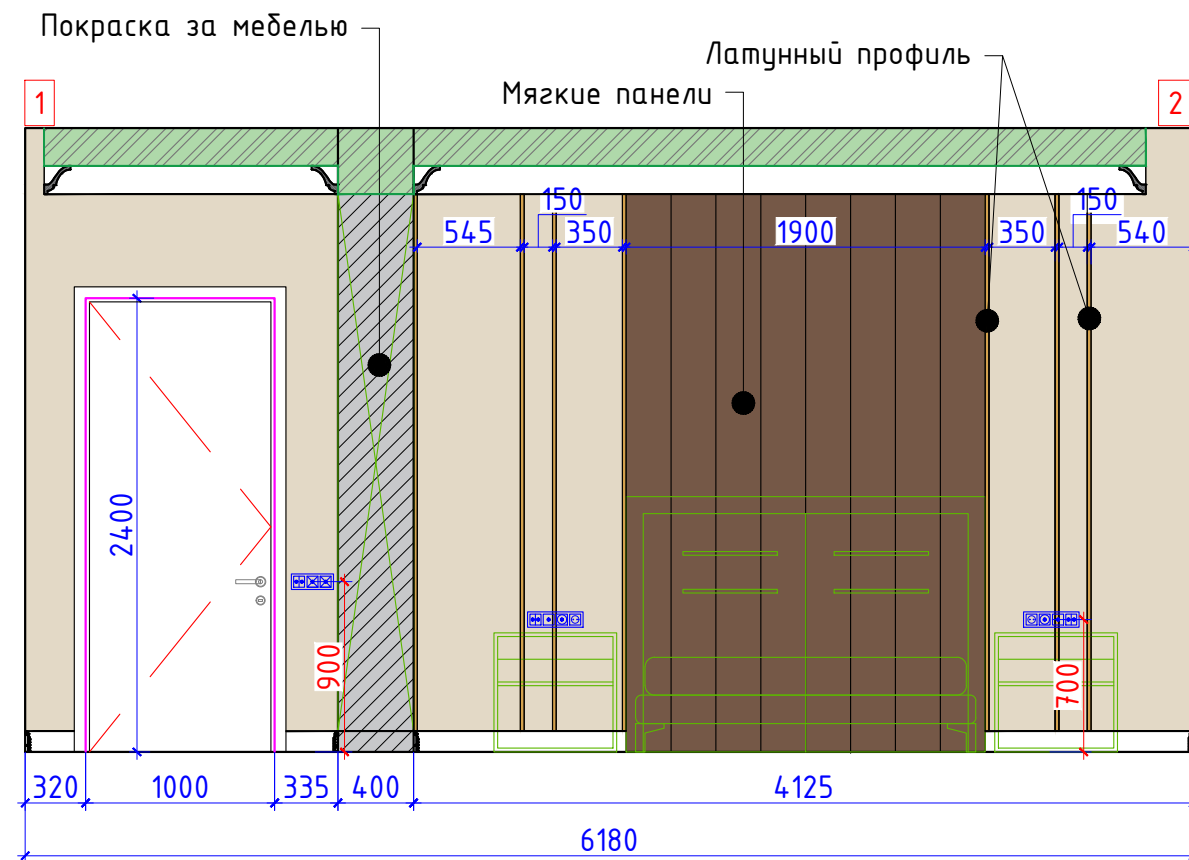
МДФ панель. Белая	
Черное зеркало	
МДФ панель. Дуб молочный	
SG592002R Монте Тиберио Бежевый Лаппированный обрезной, 2385x1195	
Покраска RAL 9003	
Покраска за мебелью	
Латунный профиль. 20мм	



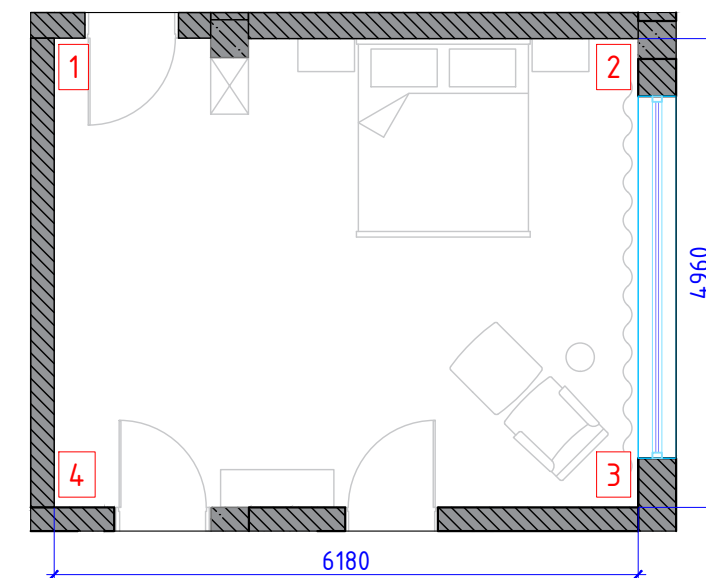
		Жилой дом по адресу: г. Алматы, Алматинская область, Талгарский район, СТ Аксу		
		Стадия	Лист	Листов
		РП	19	29
Рук.проекта	Кравченко Р.	Развертка стен: Гостиная спальня М 1:80		
Заказчик	Куриленков В.			
Выполнил	Секеев Р.			
Дизайнер	Прытков Н.			
Согласовано				

Примечания:

- размеры требуют уточнения по месту после выполнения черновых отделочных работ
- высоту проемов уточнить после выбора и согласования дверей
- внутреннее наполнение мебели согласовать со специалистами
- плинтус подрезать по месту в местах стыковки с дверьми и мебелью
- перед покраской уточнить цвет, сделать выкрасы

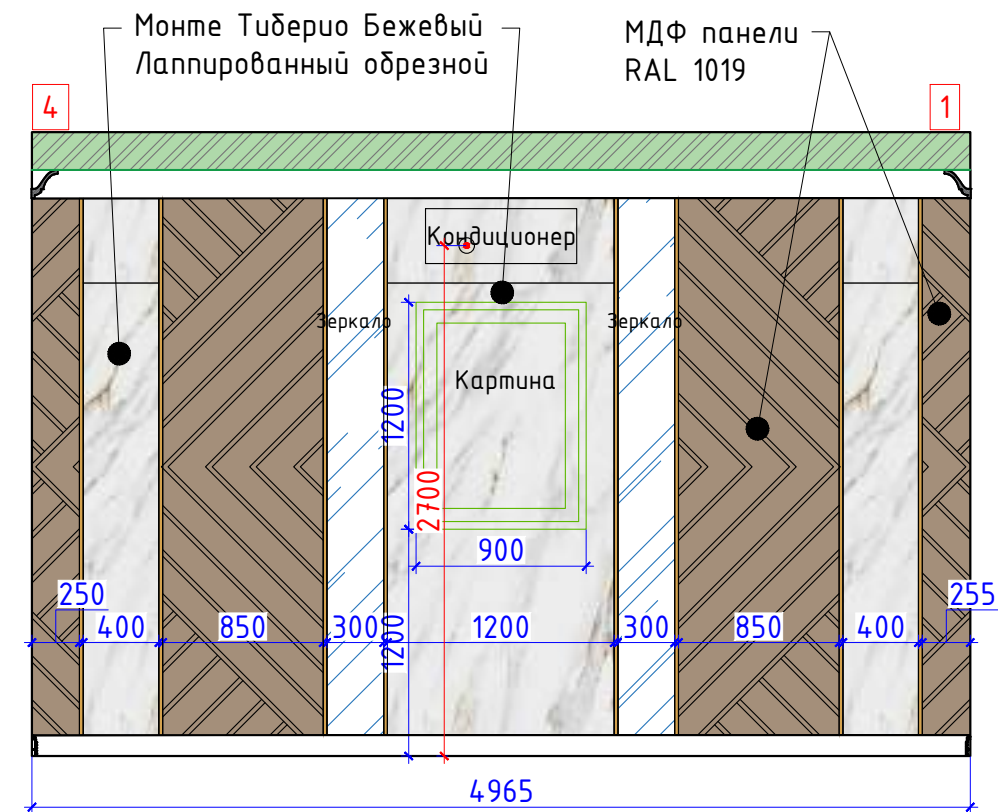
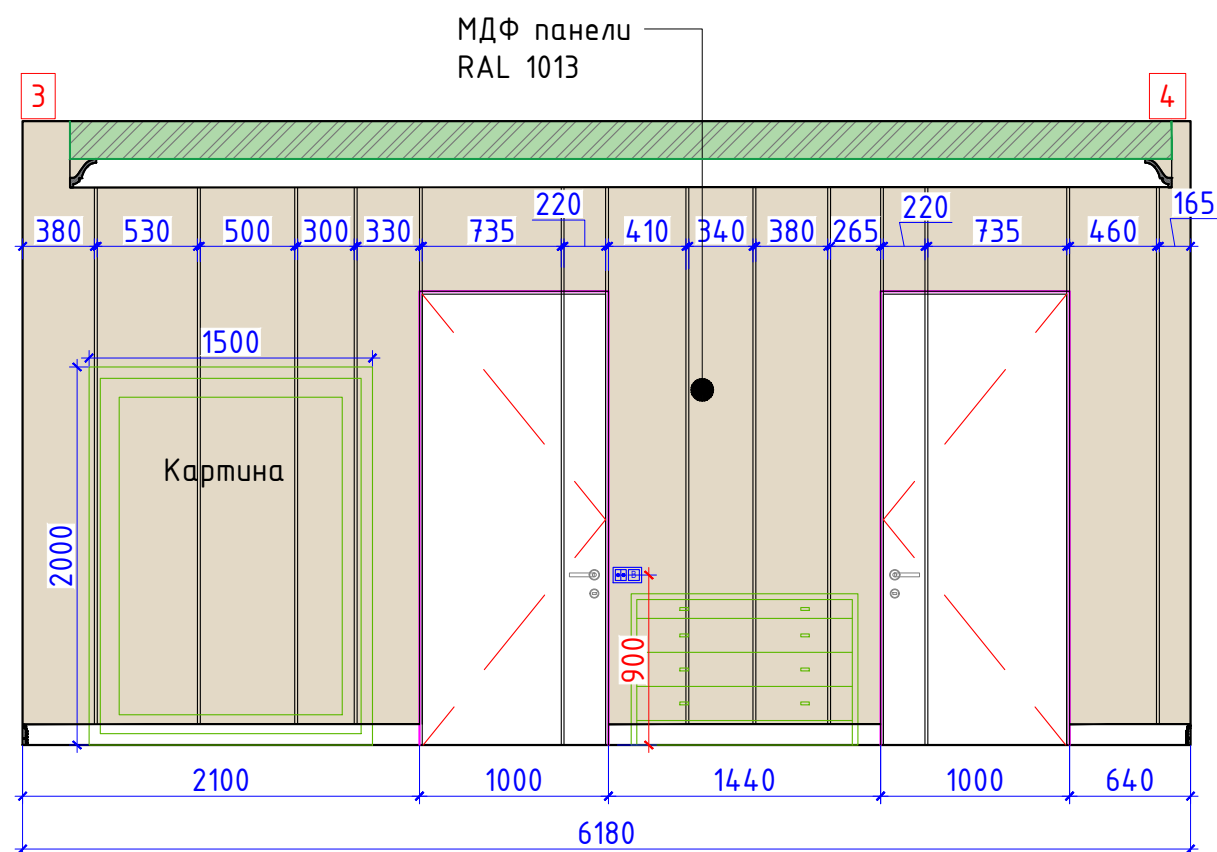


Мягкие панели	
Зеркало	
SG592002R Монте Тиберио Бежевый Лаппированный обрезной, 2385x1195	
МДФ панели RAL 1019	
МДФ панели (полуматовые) RAL 1013	
Покраска RAL 1013	

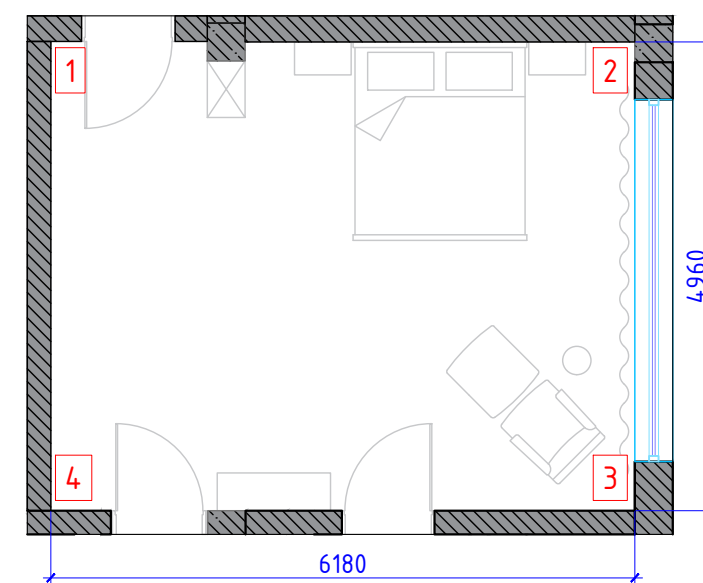


- Примечания:**
- размеры требуют уточнения по месту после выполнения черновых отделочных работ
 - высоту проемов уточнить после выбора и согласования дверей
 - внутреннее наполнение мебели согласовать со специалистами
 - плинтус подрезать по месту в местах стыковки с дверьми и мебелью
 - перед покраской уточнить цвет, сделать выкрасы

		Жилой дом по адресу: г. Алматы, Алматинская область, Талгарский район, СТ Аксу			
		Дизайн-проект интерьера	Стадия	Лист	Листов
			РП	20	29
Рук.проекта	Кравченко Р.	Развертка стен: Мастер спальня М 1:40			
Заказчик	Куриленков В.				
Выполнил	Секеев Р.				
Дизайнер	Прытков Н.				
Согласовано					



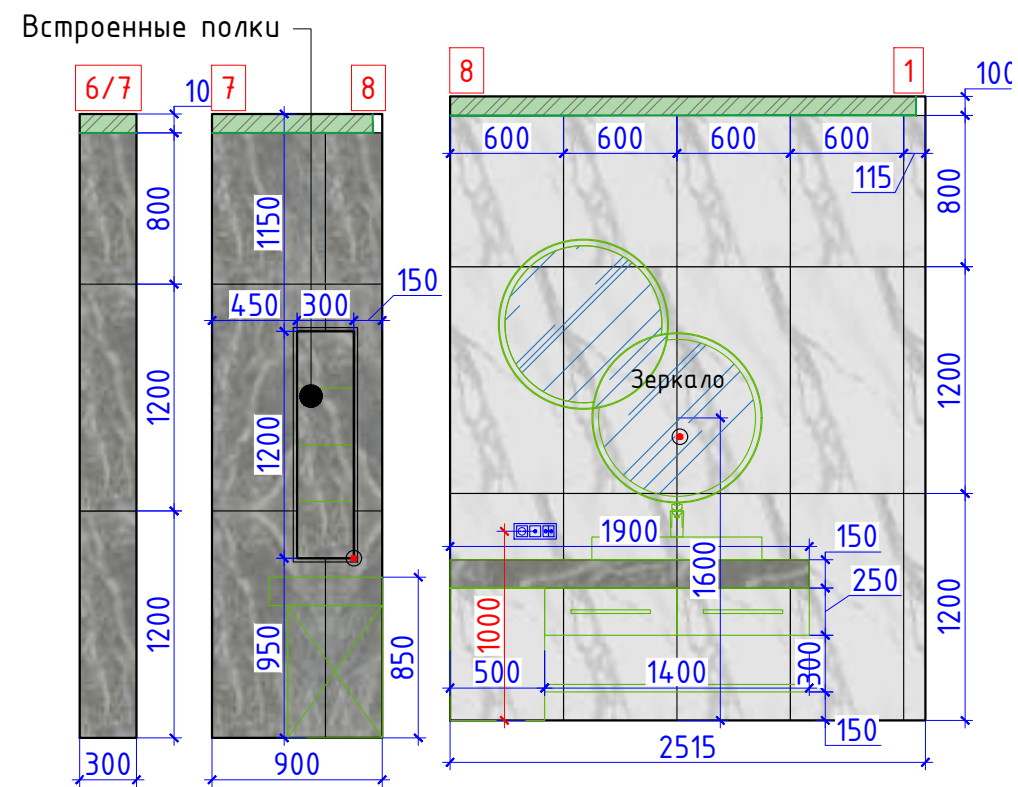
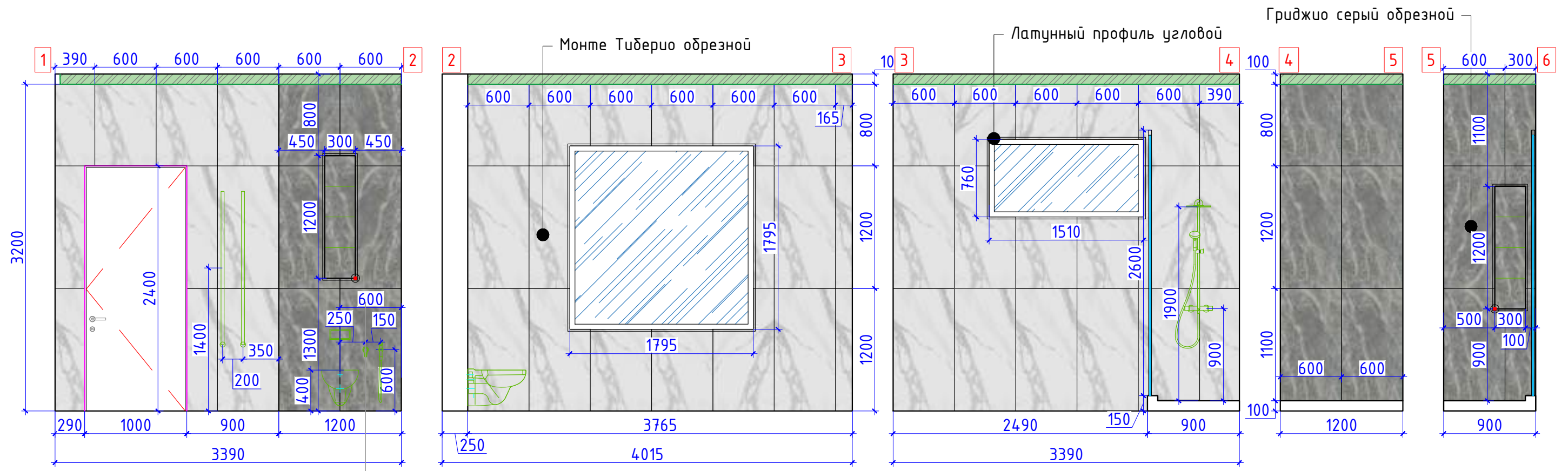
Мягкие панели	
Зеркало	
SG592002R Монте Тиберио Бежевый Лаппированный обрезной, 2385x1195	
МДФ панели RAL 1019	
МДФ панели (полуматовые) RAL 1013	
Покраска RAL 1013	



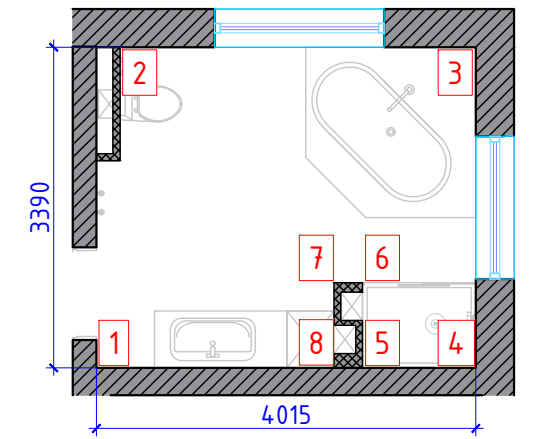
		Жилой дом по адресу: г. Алматы, Алматинская область, Талгарский район, СТ Аксу			
		Дизайн-проект интерьера	Стадия	Лист	Листов
			РП	21	29
Рук.проекта	Кравченко Р.	Развертка стен:			
Заказчик	Куриленков В.				
Выполнил	Секеев Р.				
Дизайнер	Прытков Н.				
Согласовано					

Примечания:

- размеры требуют уточнения по месту после выполнения черновых отделочных работ
- высоту проемов уточнить после выбора и согласования дверей
- внутреннее наполнение мебели согласовать со специалистами
- плинтус подрезать по месту в местах стыковки с дверьми и мебелью
- перед покраской уточнить цвет, сделать выкрасы

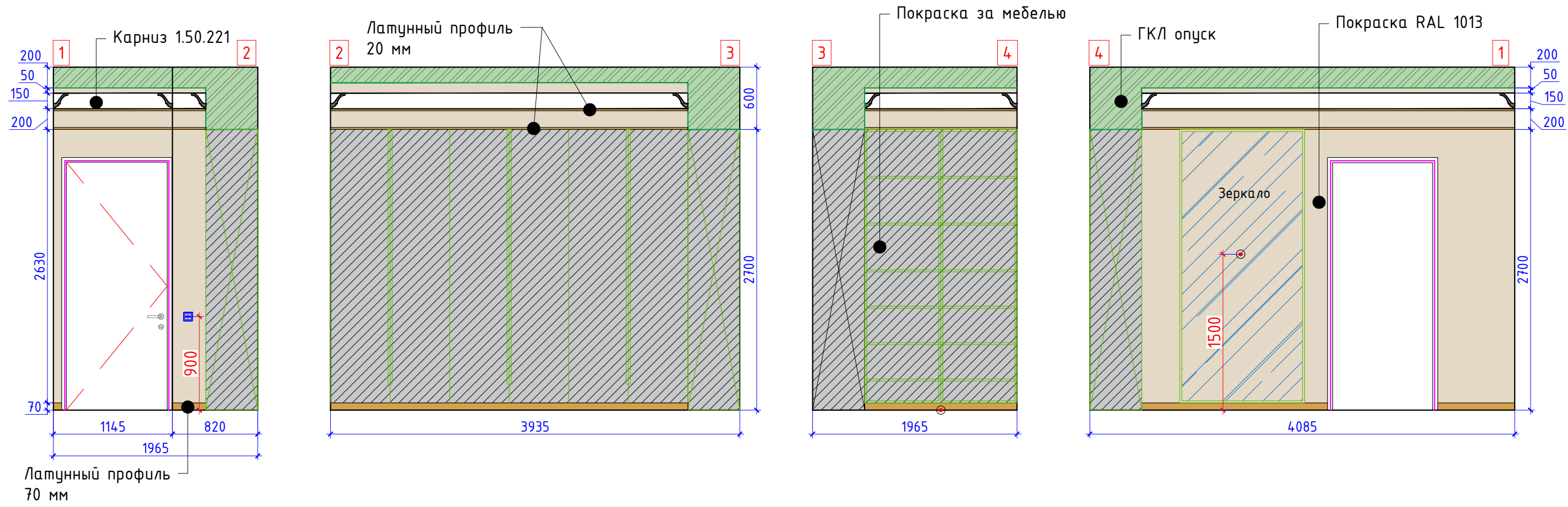


SG507100R МОНТЕ ТИБЕРИО ОБРЕЗНОЙ, 1200x600	
DL502800R ГРИДЖИО СЕРЫЙ ОБРЕЗНОЙ, 1200x600	
Латунный профиль угловой. 20мм	

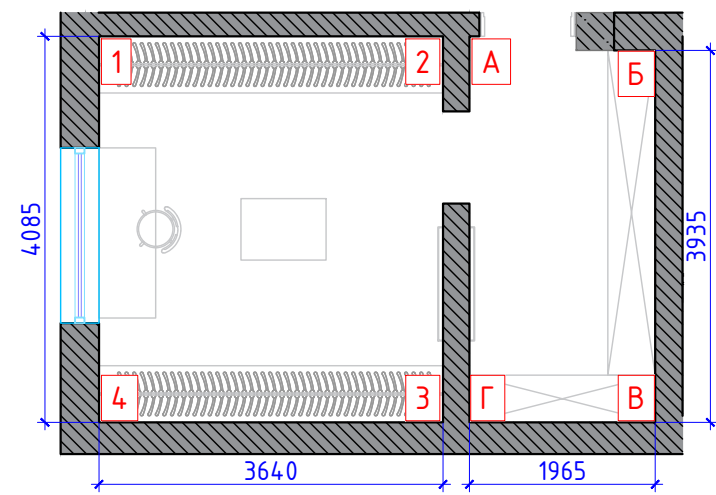


- Примечания:**
- размеры требуют уточнения по месту после выполнения черновых отделочных работ
 - высоту проемов уточнить после выбора и согласования дверей
 - внутреннее наполнение мебели согласовать со специалистами
 - для подсветки мебели и встроенных полок предусмотреть местное включение
 - предусмотреть скрытые люки для доступа к коммуникациям
 - столешницу отделать плиткой Гриджио Серый Обрезной

		Жилой дом по адресу: г. Алматы, Алматинская область, Талгарский район, СТ Аксу			
		Дизайн-проект интерьера	Стадия	Лист	Листов
			РП	22	29
Рук.проекта	Кравченко Р.	Развертка стен:			
Заказчик	Куриленков В.				
Выполнил	Секеев Р.				
Дизайнер	Прытков Н.				
Согласовано					

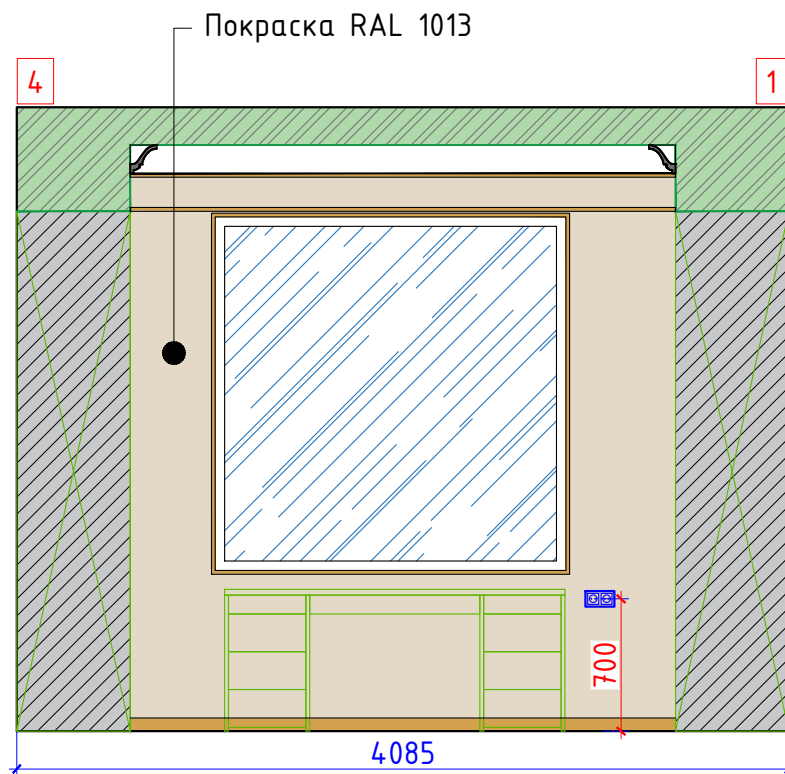
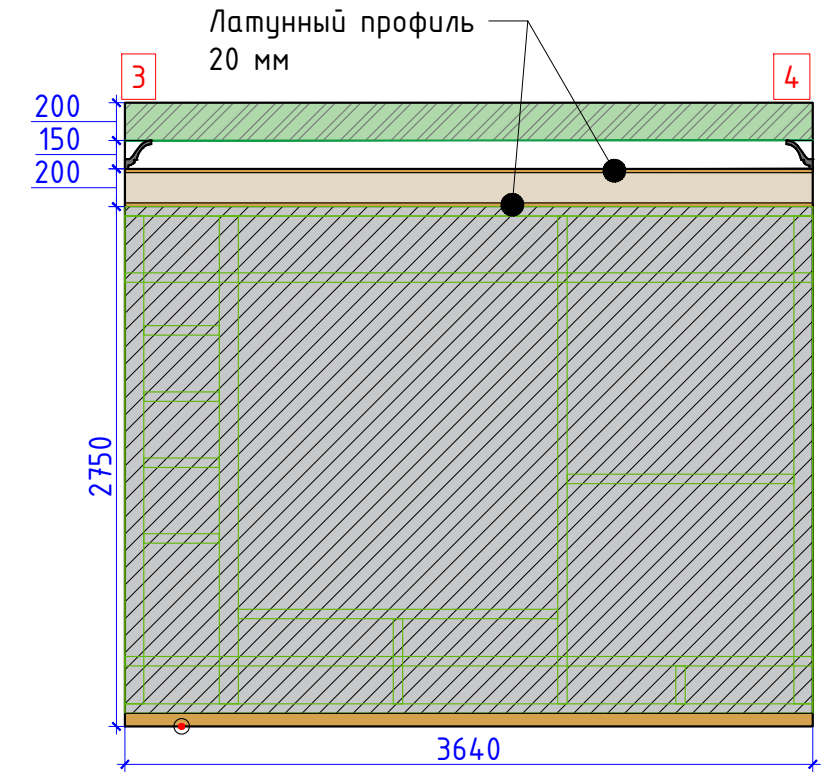
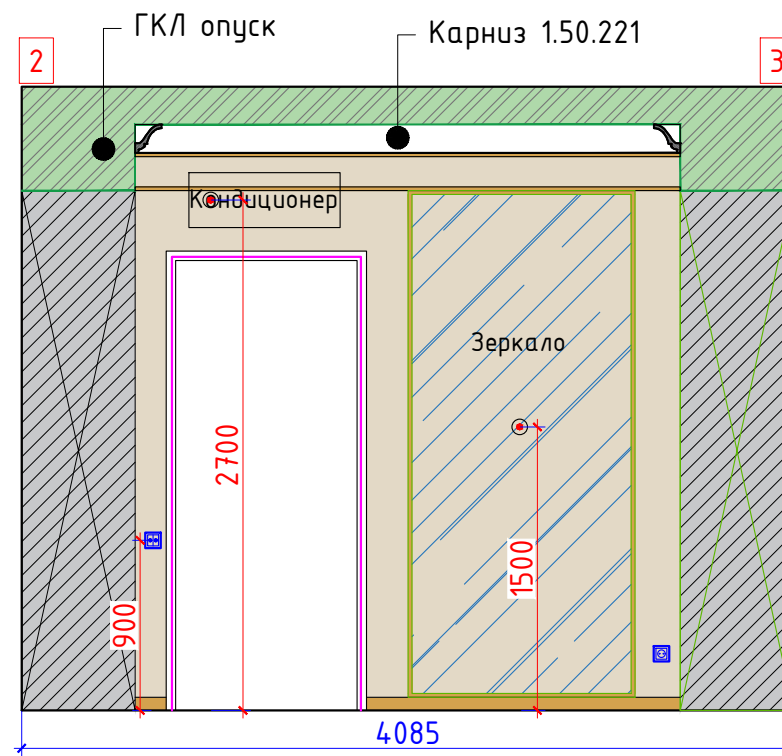
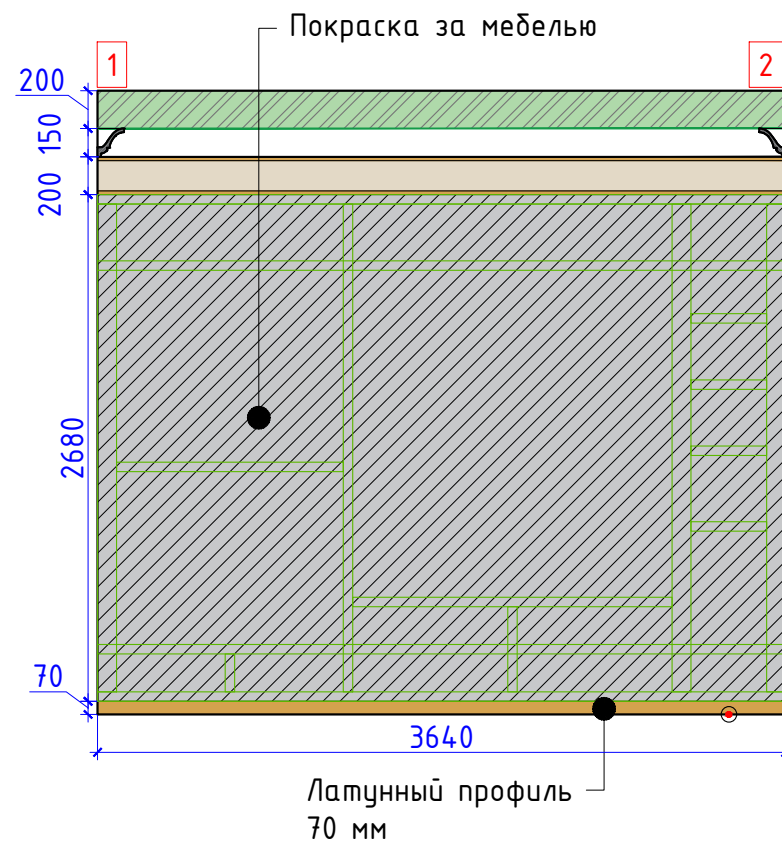


Покраска RAL 1013	
Покраска за мебелью	
Латунный профиль. 20мм	
Латунный профиль. 70мм	

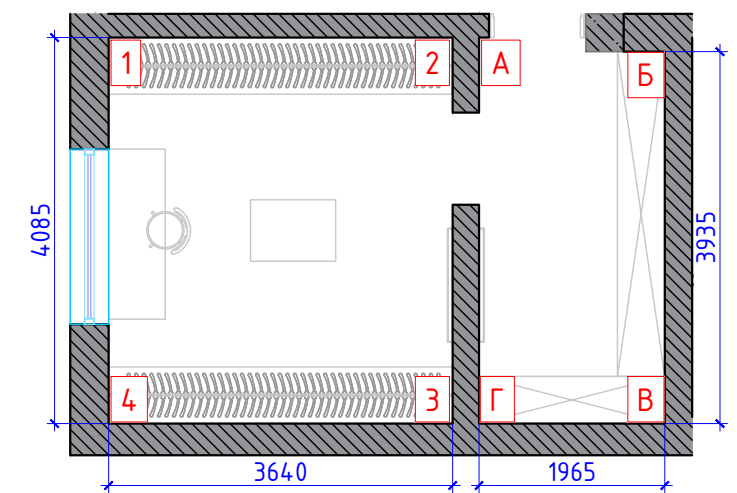


- Примечания:**
- размеры требуют уточнения по месту после выполнения черновых отделочных работ
 - высоту проемов уточнить после выбора и согласования дверей
 - внутреннее наполнение мебели согласовать со специалистами
 - для подсветки мебели предусмотреть местное включение
 - плинтус подрезать по месту в местах стыковки с дверьми и мебелью
 - перед покраской уточнить цвет, сделать выкрасы
 - откосы и наличники отделать латунными панелями

		Жилой дом по адресу: г. Алматы, Алматинская область, Талгарский район, СТ Аксу			
		Дизайн-проект интерьера	Стадия	Лист	Листов
			РП	23	29
Рук.проекта	Кравченко Р.	Развертка стен: Гардероб М 1:40			
Заказчик	Куриленков В.				
Выполнил	Секеев Р.				
Дизайнер	Прытков Н.				
Согласовано					



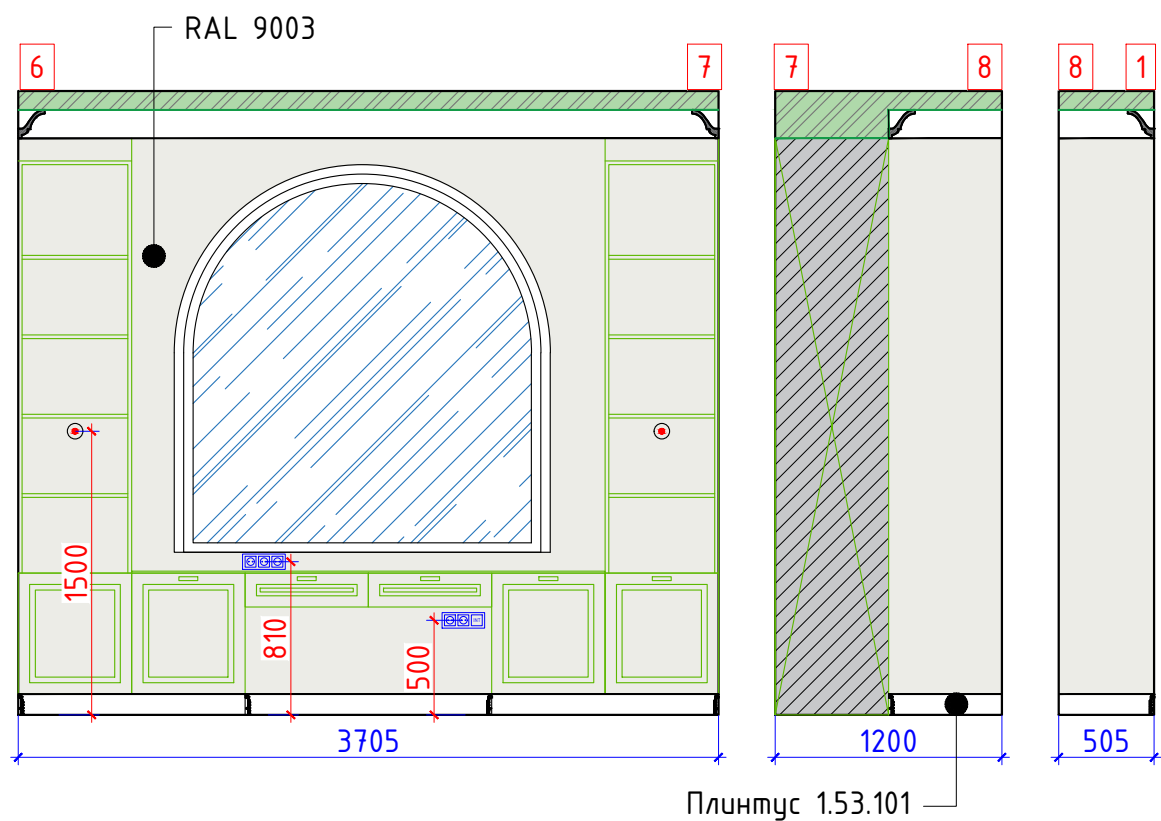
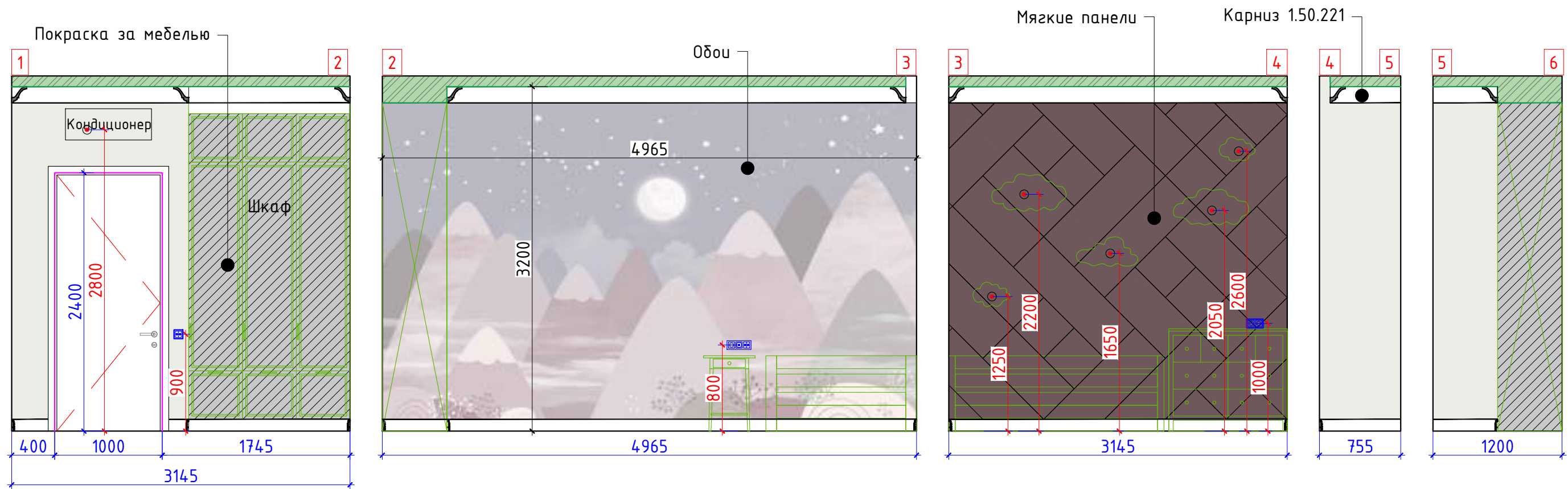
Покраска RAL 1013	
Покраска за мебелью	
Латунный профиль. 20мм	
Латунный профиль. 70мм	



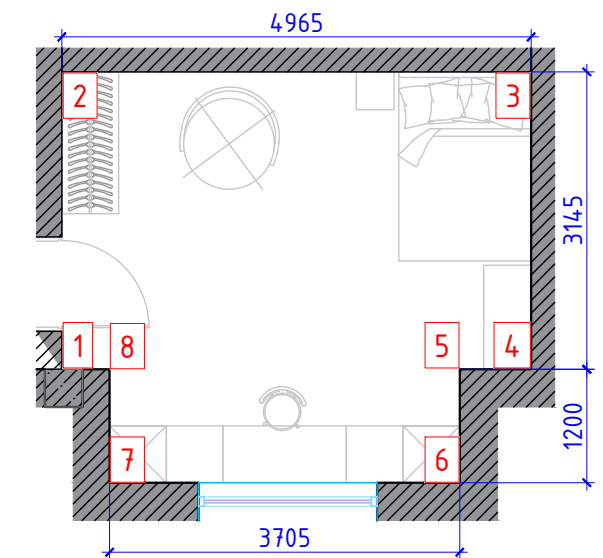
Примечания:

- размеры требуют уточнения по месту после выполнения черновых отделочных работ
- высоту проемов уточнить после выбора и согласования дверей
- внутреннее наполнение мебели согласовать со специалистами
- для подсветки мебели предусмотреть местное включение
- плинтус подрезать по месту в местах стыковки с дверьми и мебелью
- перед покраской уточнить цвет, сделать выкрасы
- откосы и наличники отделать латунными панелями
- боковые и верхний откос окна отделать латунными панелями

		Жилой дом по адресу: г. Алматы, Алматинская область, Талгарский район, СТ Аксу			
		Дизайн-проект интерьера	Стадия	Лист	Листов
			РП	24	29
Рук.проекта	Кравченко Р.	Развертка стен: Гардероб М 1:40			
Заказчик	Куриленков В.				
Выполнил	Секеев Р.				
Дизайнер	Прытков Н.				
Согласовано					



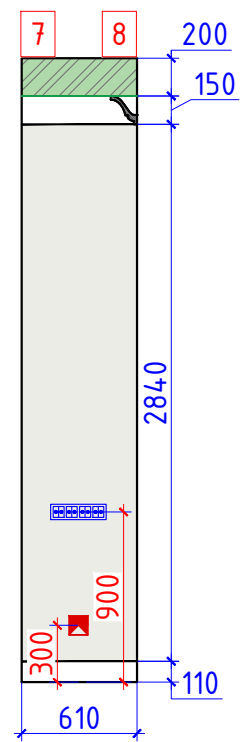
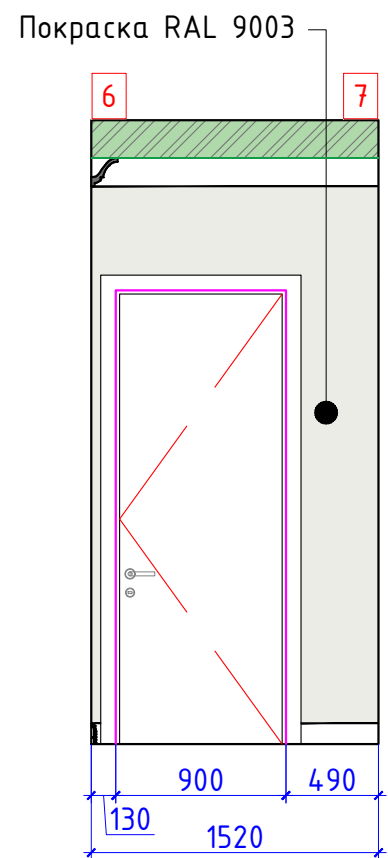
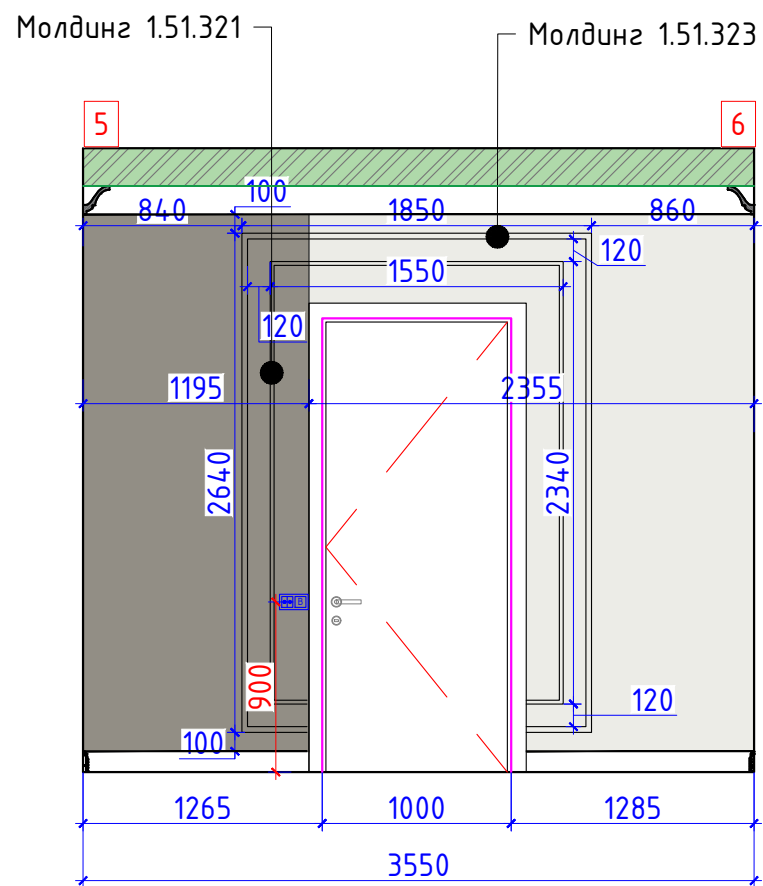
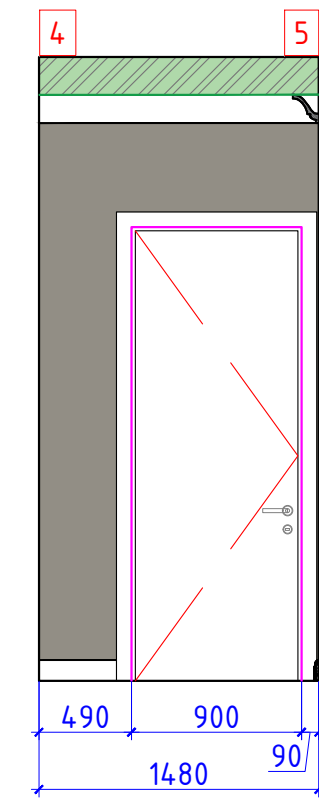

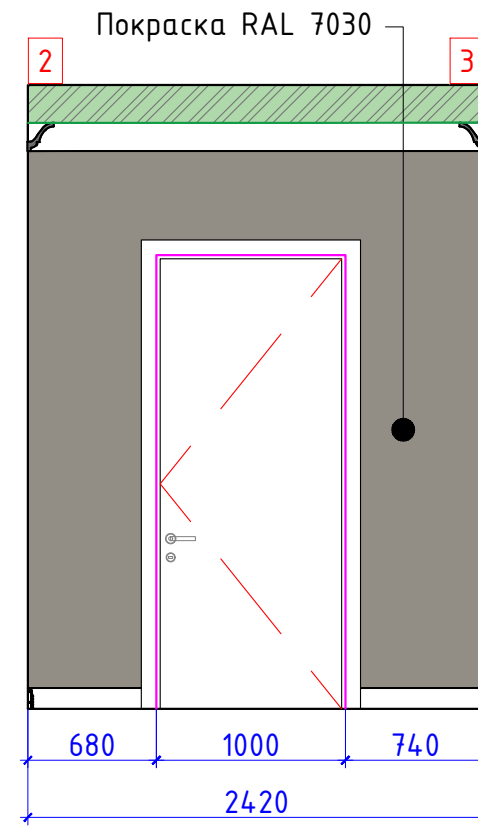
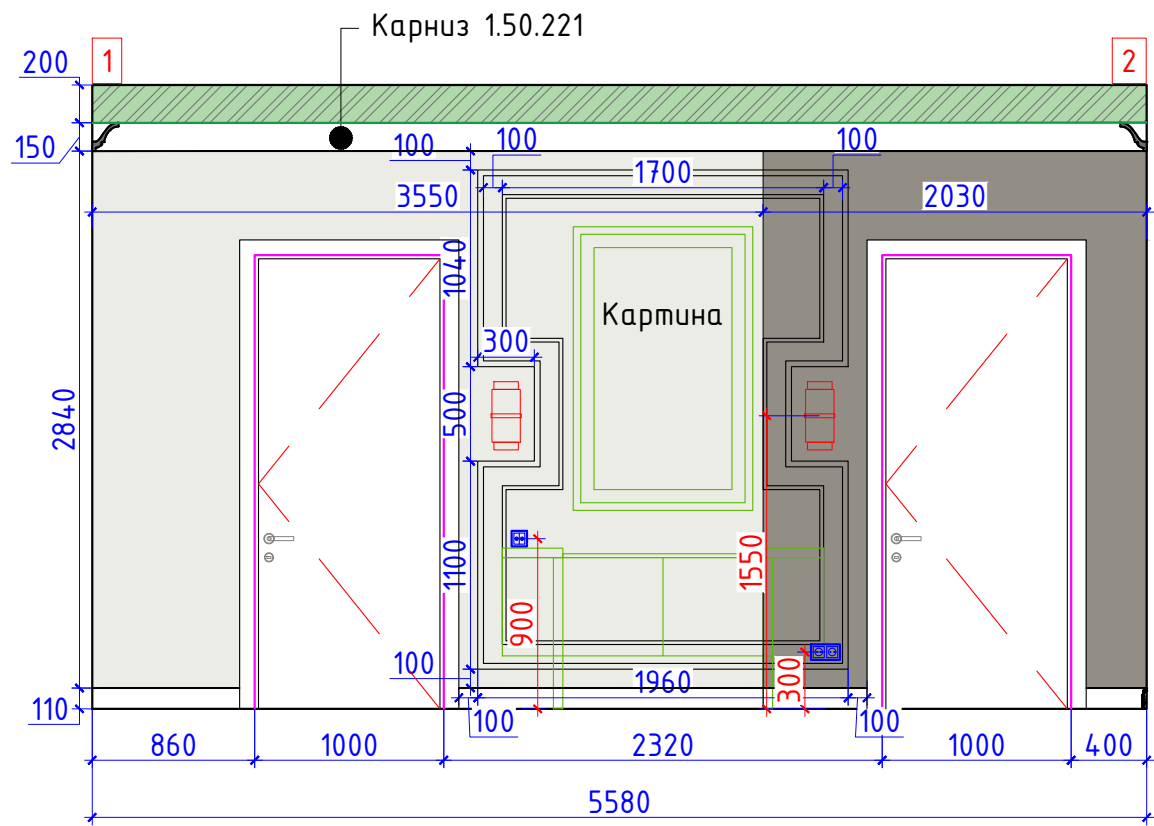
Обои	
Мягкие панели	
Покраска RAL 9003	
Покраска за мебелью	



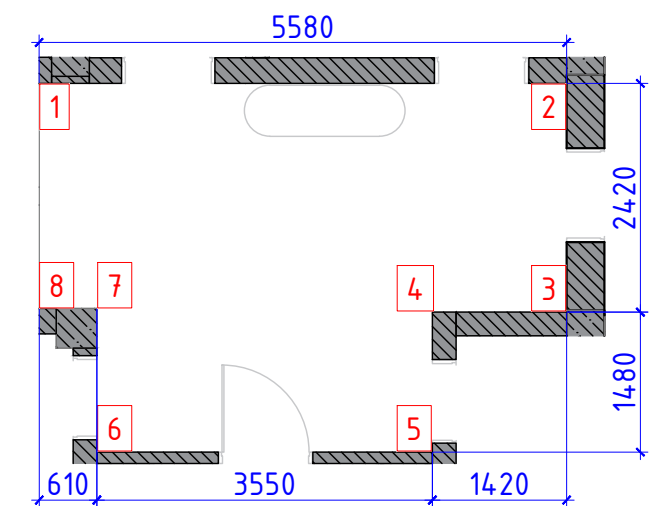
Примечания:

- размеры требуют уточнения по месту после выполнения черновых отделочных работ
- высоту проемов уточнить после выбора и согласования дверей
- внутреннее наполнение мебели согласовать со специалистами
- для подсветки мебели предусмотреть местное включение
- плинтус подрезать по месту в местах стыковки с дверьми и мебелью
- перед покраской уточнить цвет, сделать выкрасы
- при подборе радиатора учитывать электропроводы
- размер полотна обоев 3200x4965

		Жилой дом по адресу: г. Алматы, Алматинская область, Талгарский район, СТ Аксу			
		Дизайн-проект интерьера	Стадия	Лист	Листов
			РП	25	29
Рук.проекта	Кравченко Р.	Развертка стен: Детская 2 М 1:40			
Заказчик	Куриленков В.				
Выполнил	Секеев Р.				
Согласовано					

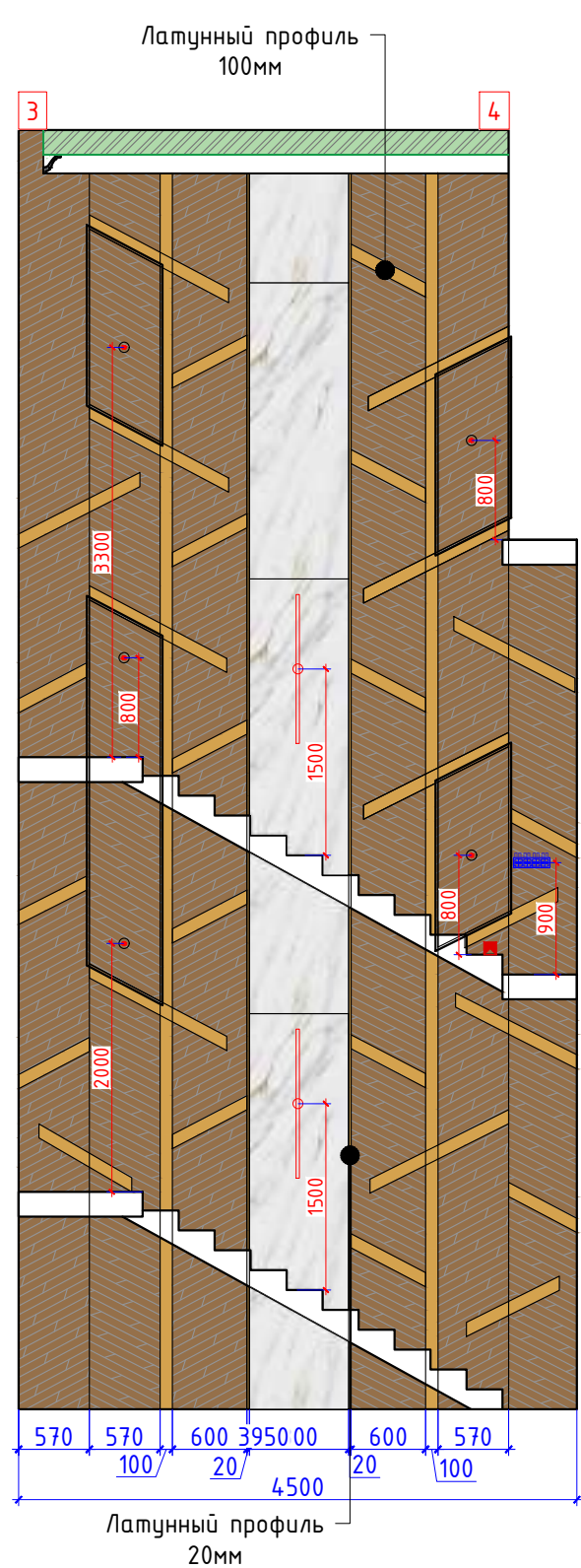
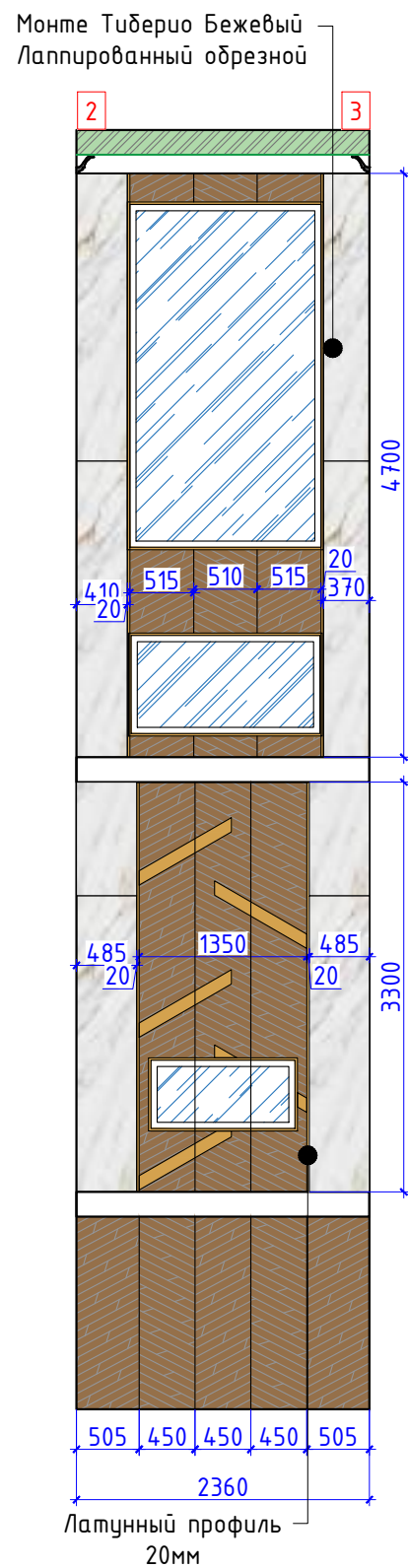
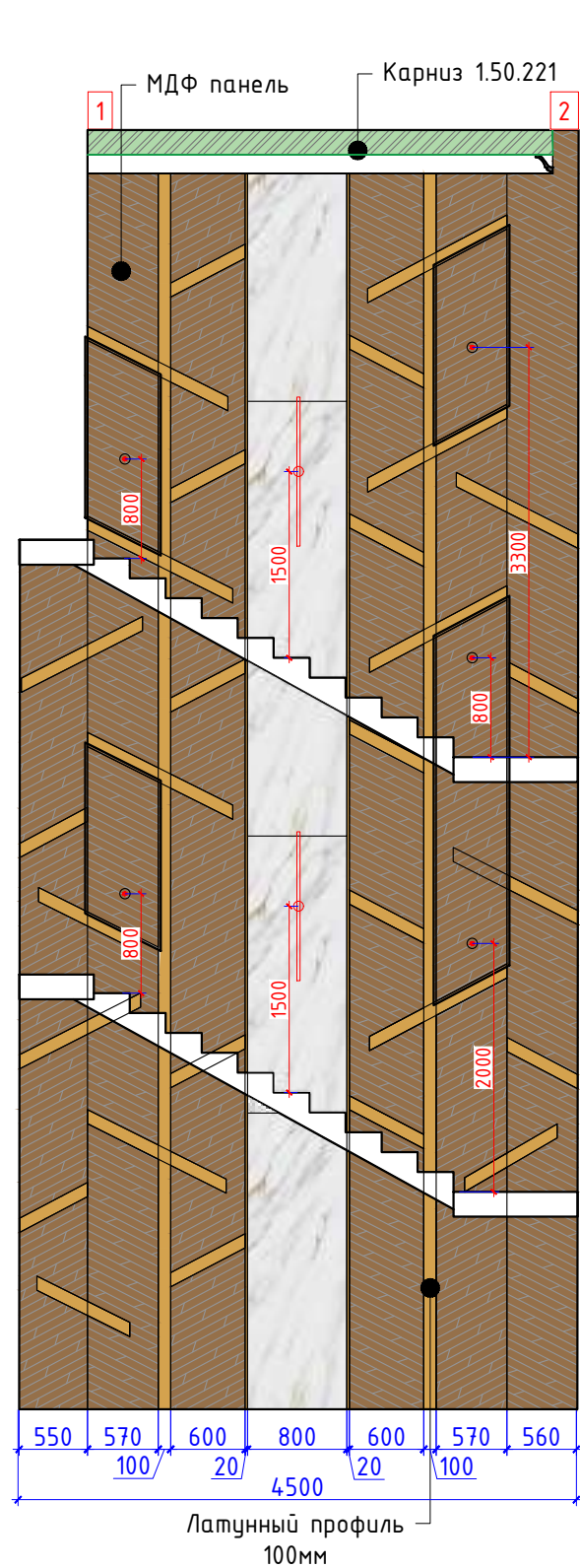


Покраска RAL 7030	
Покраска RAL 9003	
Молдинг 1.51.323	
Молдинг 1.51.322	

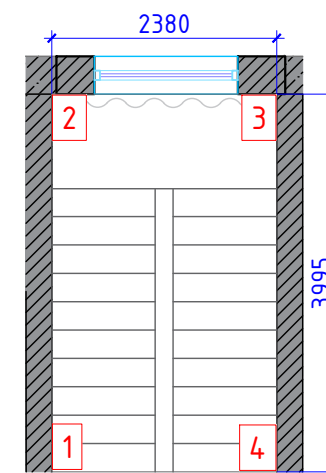


- Примечания:**
- размеры требуют уточнения по месту после выполнения черновых отделочных работ
 - высоту проемов уточнить после выбора и согласования дверей
 - внутреннее наполнение мебели согласовать со специалистами
 - плинтус подрезать по месту в местах стыковки с дверьми и мебелью
 - перед покраской уточнить цвет, сделать выкрасы

		Жилой дом по адресу: г. Алматы, Алматинская область, Талгарский район, СТ Аксу			
		Дизайн-проект интерьера	Стадия	Лист	Листов
			РП	26	29
Рук.проекта	Кравченко Р.	Развертка стен: Холл М 1:40			
Заказчик	Куриленков В.				
Выполнил	Секеев Р.				
Дизайнер	Прытков Н.				
Согласовано					



SG592002R Монте Тиберио Бежевый Лаппированный обрезной, 2385x1195	
МДФ панели	
Латунный профиль. 100мм	
Латунный профиль. 20мм	



Примечания:

- размеры требуют уточнения по месту после выполнения черновых отделочных работ
- высоту проемов уточнить после выбора и согласования дверей
- внутреннее наполнение мебели согласовать со специалистами
- плинтус подрезать по месту в местах стыковки с дверьми и мебелью
- перед покраской уточнить цвет, сделать выкрасы
- предусмотреть выводы для ступеней и перил

		Жилой дом по адресу: г. Алматы, Алматинская область, Талгарский район, СТ Аксу			
		Дизайн-проект интерьера	Стадия	Лист	Листов
			РП	27	29
Рук.проекта	Кравченко Р.	Развертка стен: Лестница М 1:60			
Заказчик	Куриленков В.				
Выполнил	Секеев Р.				
Дизайнер	Прытков Н.				
Согласовано					






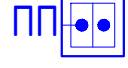








Спецификация материала детская 1				
№	Наименование	Обозн.	Ед.изм	Кол-во
1	Обои		м ²	16,80
2	Гипсовые панели. RAL 7033		м ²	5,21
3	Мягкие панели		м ²	4,00
4	Покраска RAL 9006		м ²	12,72
5	Покраска за мебелью		м ²	9,33
Спецификация материала санузла				
№	Наименование	Обозн.	Ед.изм	Кол-во
1	SG621402R ПОНТИЧЕЛЛИ БЕЖЕВЫЙ ЛАППАТИРОВАННЫЙ ОБРЕЗНОЙ, 600x600		м ²	10,36
2	02-00007080 GOLDEN FANTASY, 1200x600		м ²	42,81
3	Латунный профиль угловой. 20мм		п.м	8
Спецификация материала гостиной спальни				
№	Наименование	Обозн.	Ед.изм	Кол-во
1	МДФ панель. Белая		м ²	3,42
2	Черное зеркало		м ²	1,77
3	МДФ панель. Дуб молочный		м ²	3,84
4	SG592002R Монте Тиберио Бежевый Лаппированный обрезной, 2385x1195		м ²	1,21
5	Покраска RAL 9003		м ²	21,20
6	Покраска за мебелью		м ²	1,10
7	Латунный профиль. 20мм		п.м	44,3
Спецификация материала мастер спальни				
№	Наименование	Обозн.	Ед.изм	Кол-во
1	Мягкие панели		м ²	5,61
2	Зеркало		м ²	1,70
3	SG592002R Монте Тиберио Бежевый Лаппированный обрезной, 2385x1195		м ²	5,70
4	МДФ панели RAL 1019		м ²	6,27
5	МДФ панели (полуматовые) RAL 1013		м ²	10,50
6	Покраска RAL 1013		м ²	6,90
7	Покраска за мебелью		м ²	1,10
8	Латунный профиль. 20мм		п.м	43

Спецификация материала мастер санузла				
№	Наименование	Обозн.	Ед.изм	Кол-во
1	SG507100R МОНТЕ ТИБЕРИО ОБРЕЗНОЙ, 1200x600		м ²	33,58
2	DL502800R ГРИДЖИО СЕРЫЙ ОБРЕЗНОЙ, 1200x600		м ²	17,80
3	Латунный профиль угловой. 20мм		п.м	22
Спецификация материала гардероба				
№	Наименование	Обозн.	Ед.изм	Кол-во
1	Покраска RAL 1013		м ²	22,98
2	Покраска за мебелью		м ²	45,40
3	Латунный профиль. 20мм		п.м	56
4	Латунный профиль. 70мм		п.м	24
Спецификация материала детская 2				
№	Наименование	Обозн.	Ед.изм	Кол-во
1	Обои		м ²	14,65
2	Мягкие панели		м ²	9,28
3	Покраска RAL 9003		м ²	16,70
4	Покраска за мебелью		м ²	8,07
Спецификация материала холла				
№	Наименование	Обозн.	Ед.изм	Кол-во
2	Покраска RAL 7030		м ²	16,23
3	Покраска RAL 9003		м ²	14,84
4	Молдинг 1.51.323		п.м	19
5	Молдинг 1.51.322		п.м	16
Спецификация материала лестничных марш				
№	Наименование	Обозн.	Ед.изм	Кол-во
1	SG592002R Монте Тиберио Бежевый Лаппированный обрезной, 2385x1195		м ²	23,14
2	МДФ панели		м ²	71,00
3	Латунный профиль. 100мм		п.м	95
4	Латунный профиль. 20мм		п.м	21

Спецификация материалов по полу и потолку		
	Ламинат, Дуб белый (LA179MV4)	139м ²
	SG621402R ПОНТИЧЕЛЛИ БЕЖЕВЫЙ ЛАППАТИРОВАННЫЙ ОБРЕЗНОЙ, 600x600	13,8м ²
	DL502800R ГРИДЖИО СЕРЫЙ ОБРЕЗНОЙ, 1200x600	10,5м ²
	Гравий	3,1м ²
	SG570002R ПАРНАС ПЕПЕЛЬНЫЙ ЛАППАТИРОВАННЫЙ ОБРЕЗНОЙ, 1600x800	19м ²
	Плинтус Европлас 1.53.101	80п.м
	Потолок из ГКЛ +покраска с опуском 100мм	36,93 м ²
	Потолок из ВГКЛ +покраска с опуском 100мм	25,87 м ²
	Потолок из ГКЛ +покраска с опуском 200мм	58,63 м ²
	Оштукатуривание и покраска существующего потолка	38,1 м ²
	Потолок из ГКЛ +покраска с опуском 250мм	4,6 м ²
	Потолок из ГКЛ +покраска с опуском 350мм	2,1 м ²
	Потолок из ГКЛ +покраска с опуском 550мм	4,4 м ²
	Потолок из ГКЛ +покраска с опуском 600мм	2,7 м ²
	Карниз Европласт 1.50.221	180п.м


Жилой дом по адресу: г. Алматы, Алматинская область, Талгарский район, СТ Аксу					
		Дизайн-проект интерьера	Стадия	Лист	Листов
			РП	28	29
Рук.проекта	Кравченко Р.	Спецификация отделочных материалов			
Заказчик	Куриленков В.				
Выполнил	Секеев Р.				
Дизайнер	Прытков Н.				
Согласовано					

Экспликация электрооборудования

№	Наименования	Кол-во	Обозначение
1	Розетка	34шт.	
2	Розетка INT	2шт.	
3	Выключатель одноклавишный	6шт.	
4	Выключатель одноклавишный перекрестный	2шт.	
5	Выключатель двухклавишный	10шт.	
6	Выключатель проходной двухклавишный	12шт.	
7	Диммер	4шт.	
8	Рамка однопостовая	9шт.	
9	Рамка двухпостовая	11шт.	
10	Рамка трехпостовая	9шт.	
11	Рамка четырехпостовая	3шт.	
12	Регулятор теплого пола	2шт.	
13	Датчик движения потолочный	2шт.	
14	Датчик движения настенный	1шт.	

Спецификация осветительных приборов

№	Тип	Количество
1	Люстра	6
2	Встраиваемый светильник (спот)	54
3	Двойной спот	11
4	Подвесной светильник 1	1
5	Подвесной светильник 2	2
6	Подвесной светильник 3	3
7	Подвесной светильник 4	4
8	Подвесной светильник 5	4
9	Магнитный шинпровод (встраиваемый)	15м
10	Светодиодный светильник Spot Light	14
11	Светодиодный светильник Linear Lights	9
12	Светодиодная подсветка (LED)	95м
13	Настенный светильник 1	2
14	Настенный светильник 2	2

		Жилой дом по адресу: г. Алматы, Алматинская область, Талгарский район, СТ Аксу			
		Дизайн-проект интерьера	Стадия	Лист	Листов
			РП	29	29
Рук.проекта	Кравченко Р.	Спецификация электрооборудования			
Заказчик	Куриленков В.				
Выполнил	Секеев Р.				
Дизайнер	Прытков Н.				
Согласовано					