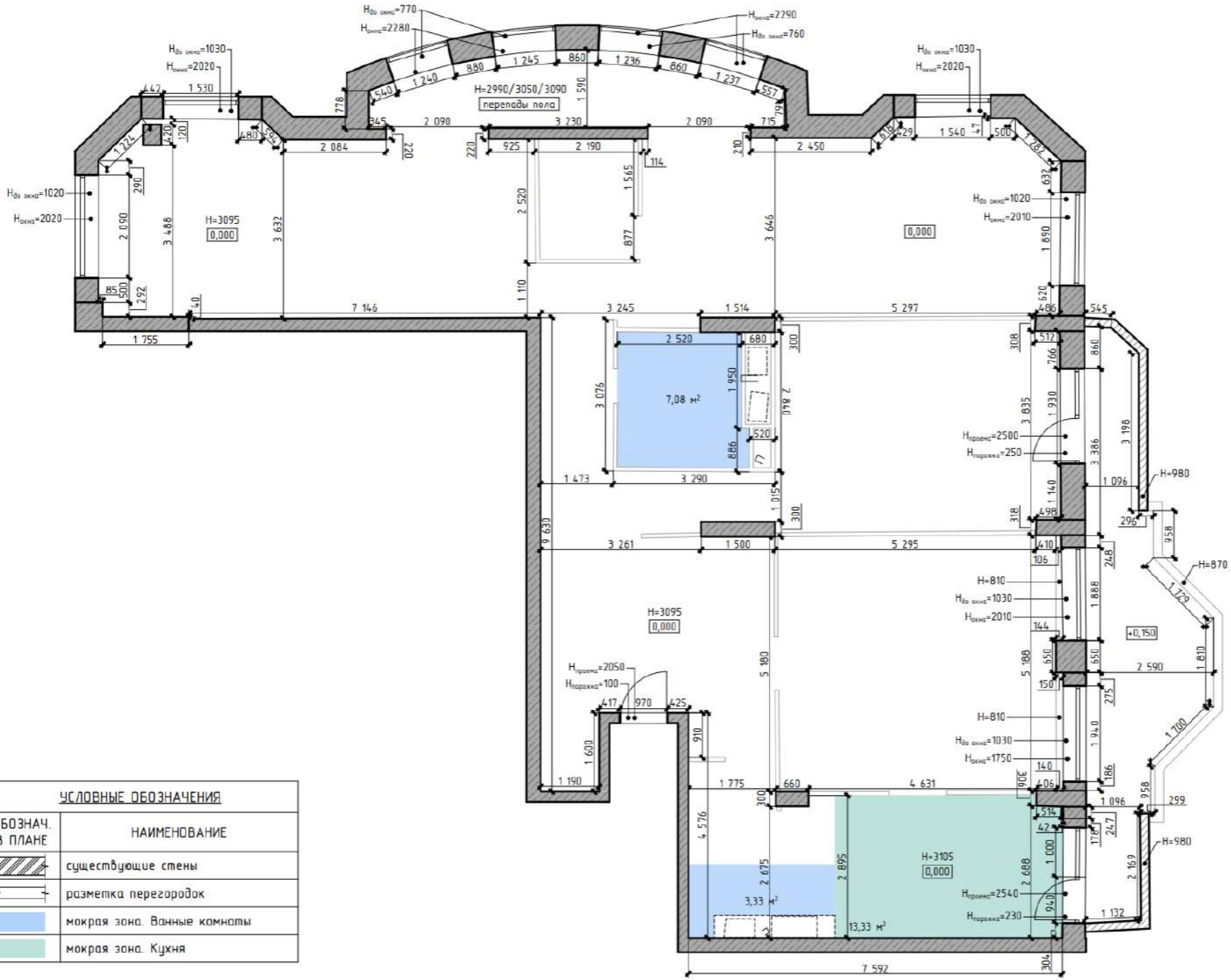

УСЛОВНЫЕ ОБОЗНАЧЕНИЯ	
ОБОЗНАЧ. В ПЛАНЕ	НАИМЕНОВАНИЕ
	существующие стены
	разметка перегородок
	мокрая зона. Ванные комнаты
	мокрая зона. Кухня

Инженерные сети

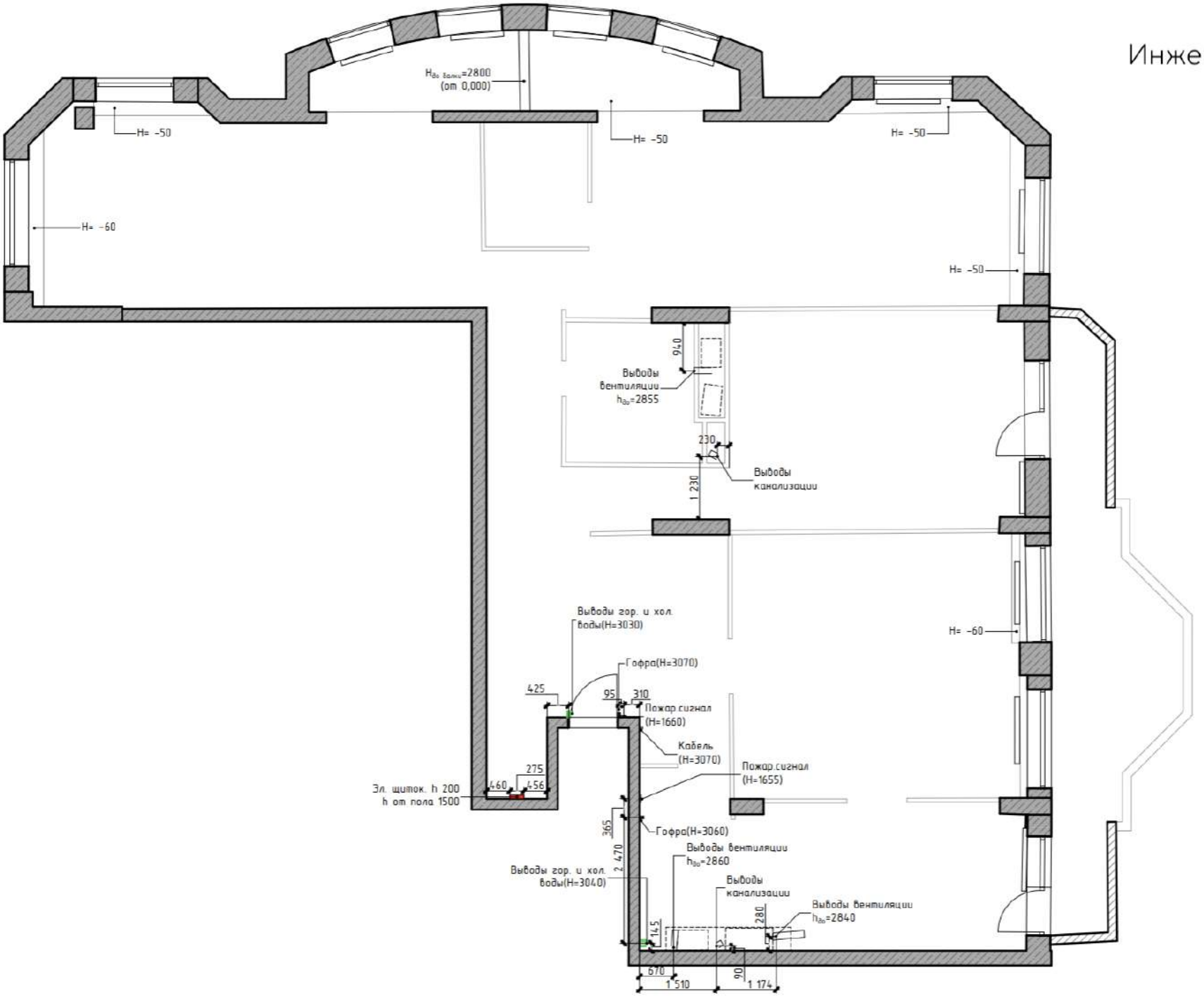

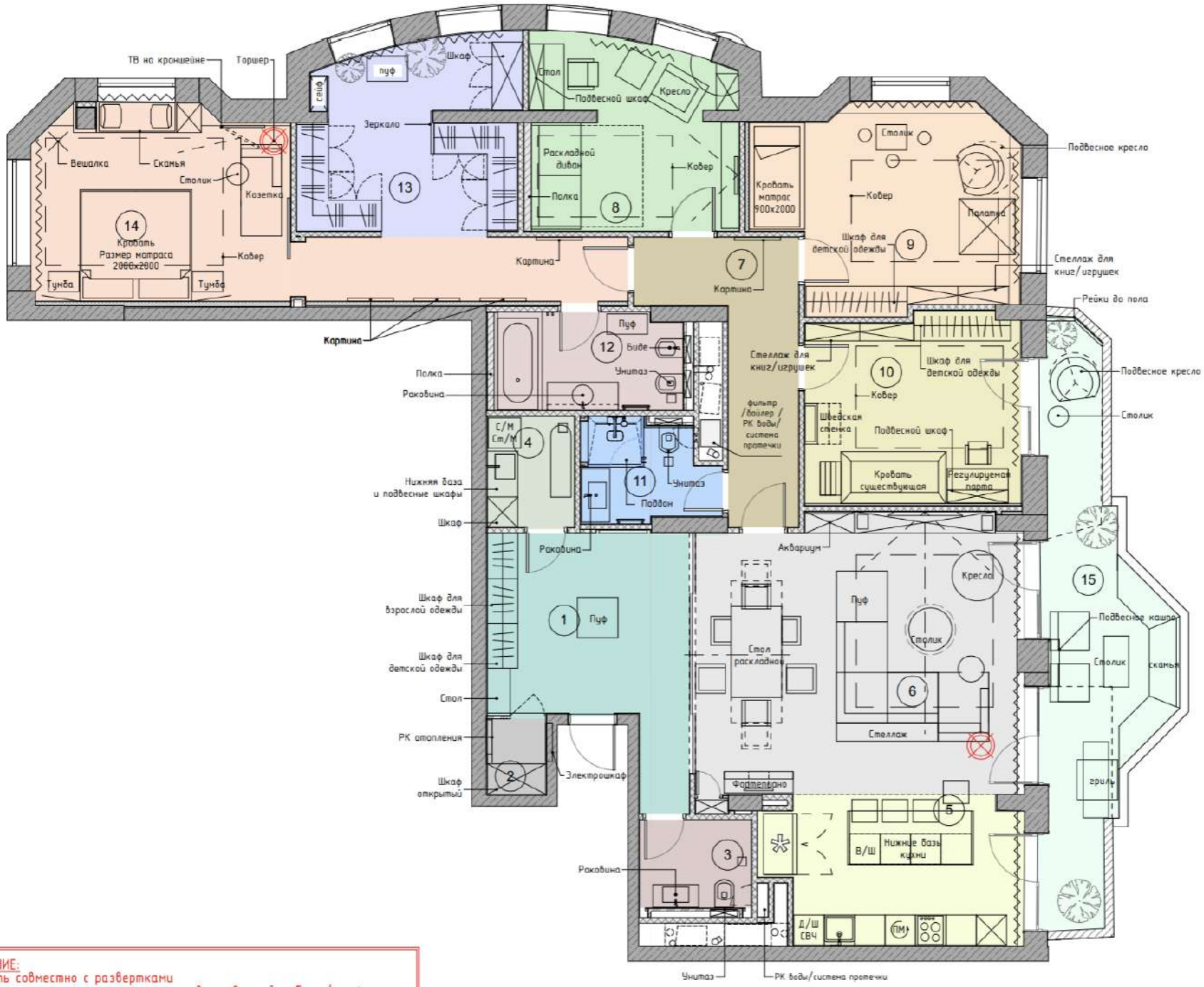

Экспликация помещений

№	Наименование помещения	Площадь
1	Холл	16,21
2	Кладовка	1,74
3	С/У Гостевой	3,88
4	Постирочная	3,80
5	Кухня	14,52
6	Гостиная-столовая	35,12
7	Коридор	10,68
8	Кабинет	15,09
9	Детская Екатерины	19,57
10	Детская Михаила	15,83
11	Ванная детская	4,98
12	Ванная основная	7,16
13	Гардеробная	15,43
14	Спальня	27,70
15	Терраса	18,88
Общая площадь		210,59 м²

ПРИМЕЧАНИЕ:
- смотреть совместно с развертками
- перед заказом кухонного гарнитура и встраиваемой мебели (шкафы-купе, навесные шкафы) требуется предварительный замер фирмы поставщика

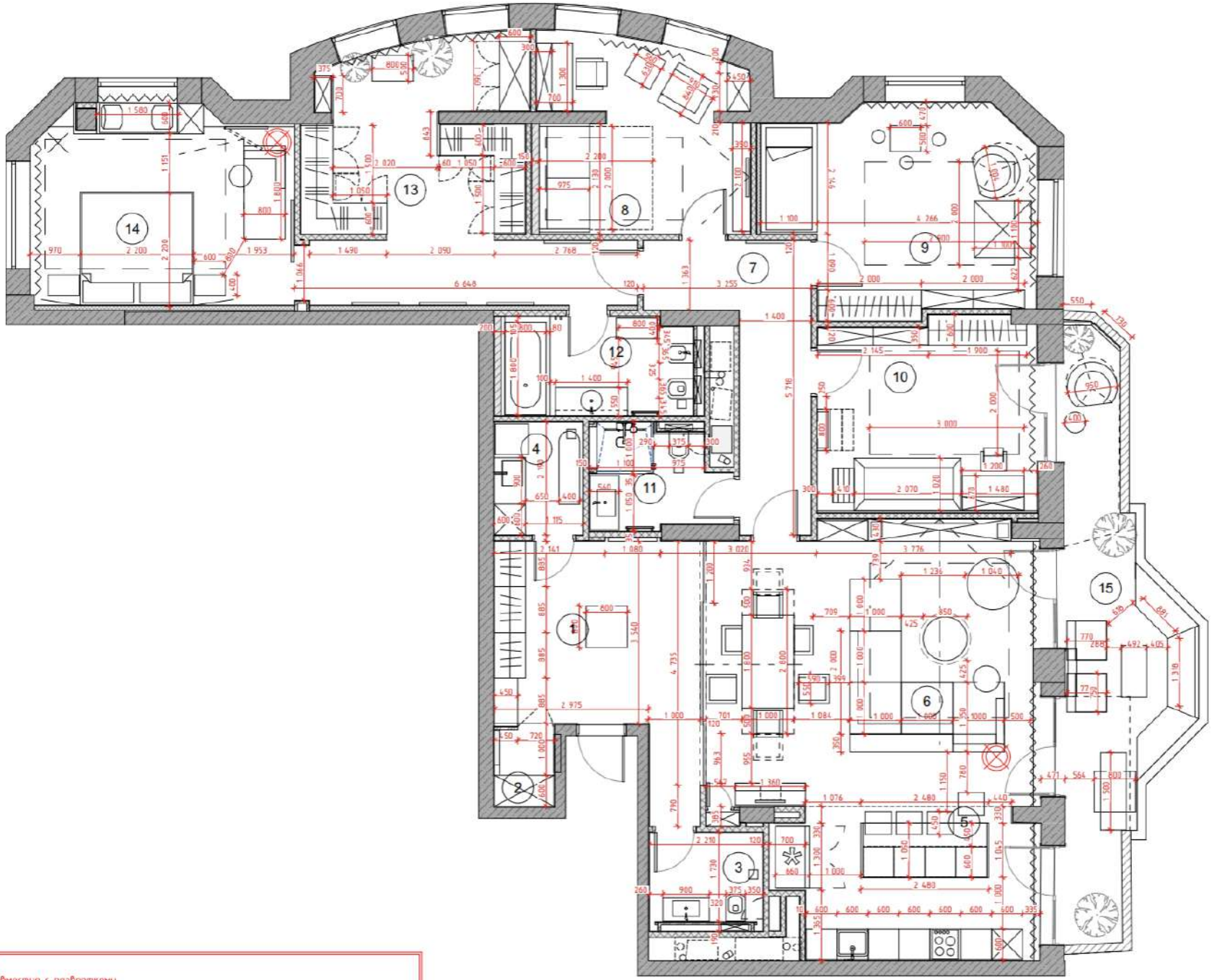

Экспликация помещений

№	Наименование помещения	Площадь
1	Холл	16,21
2	Кладовка	1,74
3	С/У Гостевой	3,88
4	Постирочная	3,80
5	Кухня	14,52
6	Гостиная-столовая	35,12
7	Коридор	10,68
8	Кабинет	15,09
9	Детская Екатерины	19,57
10	Детская Михаила	15,83
11	Ванная детская	4,98
12	Ванная основная	7,16
13	Гардеробная	15,43
14	Спальня	27,70
15	Терраса	18,88
Общая площадь		210,59 м²

ПРИМЕЧАНИЕ:
-смотреть совместно с развертками
- перед заказом кухонного гарнитура и встраиваемой мебели (шкафы-купе, навесные шкафы) требуется предварительный замер фирмы поставщика

Экспликация помещений

Демонтажный план

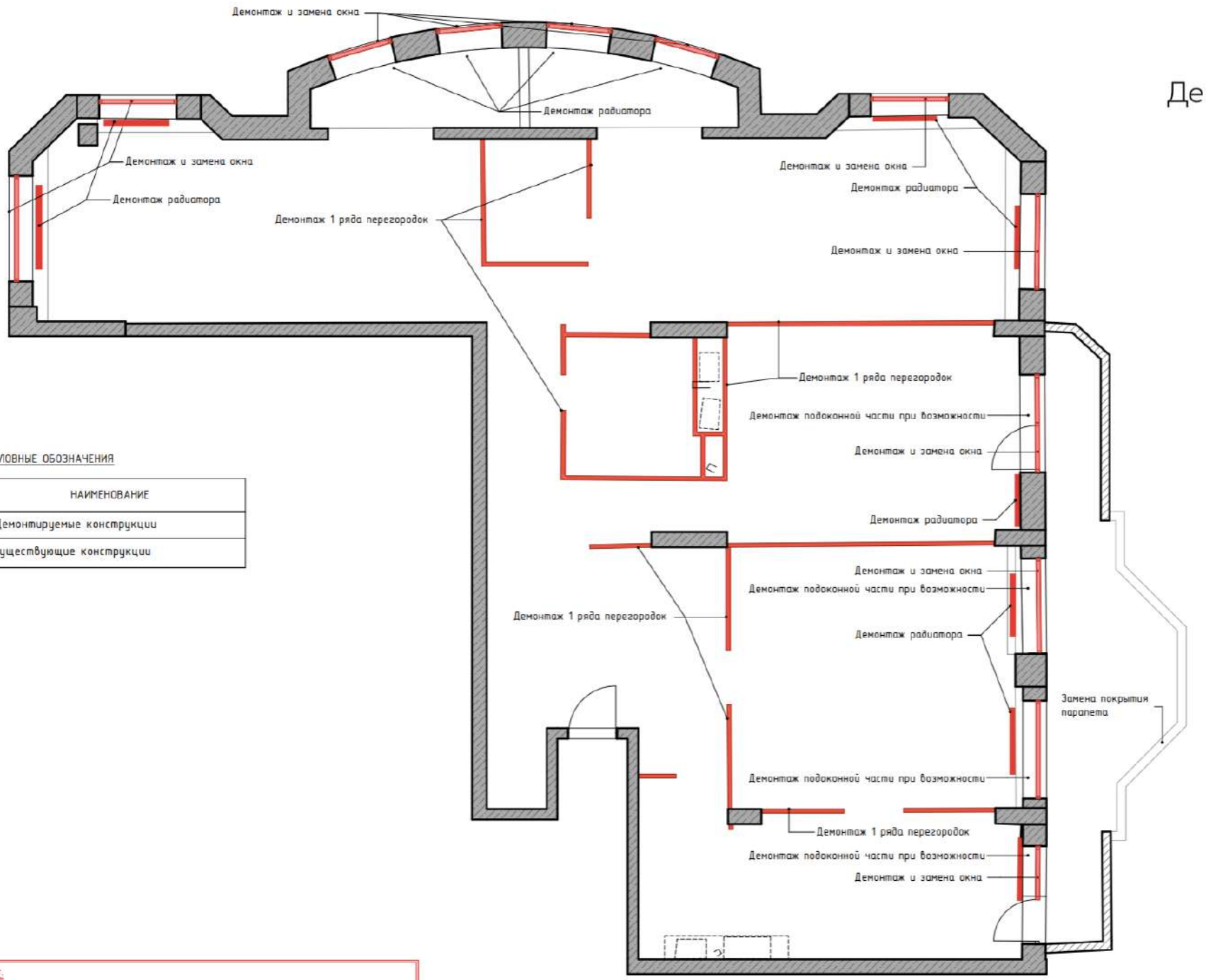

УСЛОВНЫЕ ОБОЗНАЧЕНИЯ

ОБОЗНАЧ. В ПЛАНЕ	НАИМЕНОВАНИЕ
	Демонтируемые конструкции
	Существующие конструкции

ПРИМЕЧАНИЕ:
-смотреть совместно с развертками
- перед заказом кухонного гарнитура и встраиваемой мебели (шкафы-купе, навесные шкафы) требуется предварительный замер фирмы поставщика

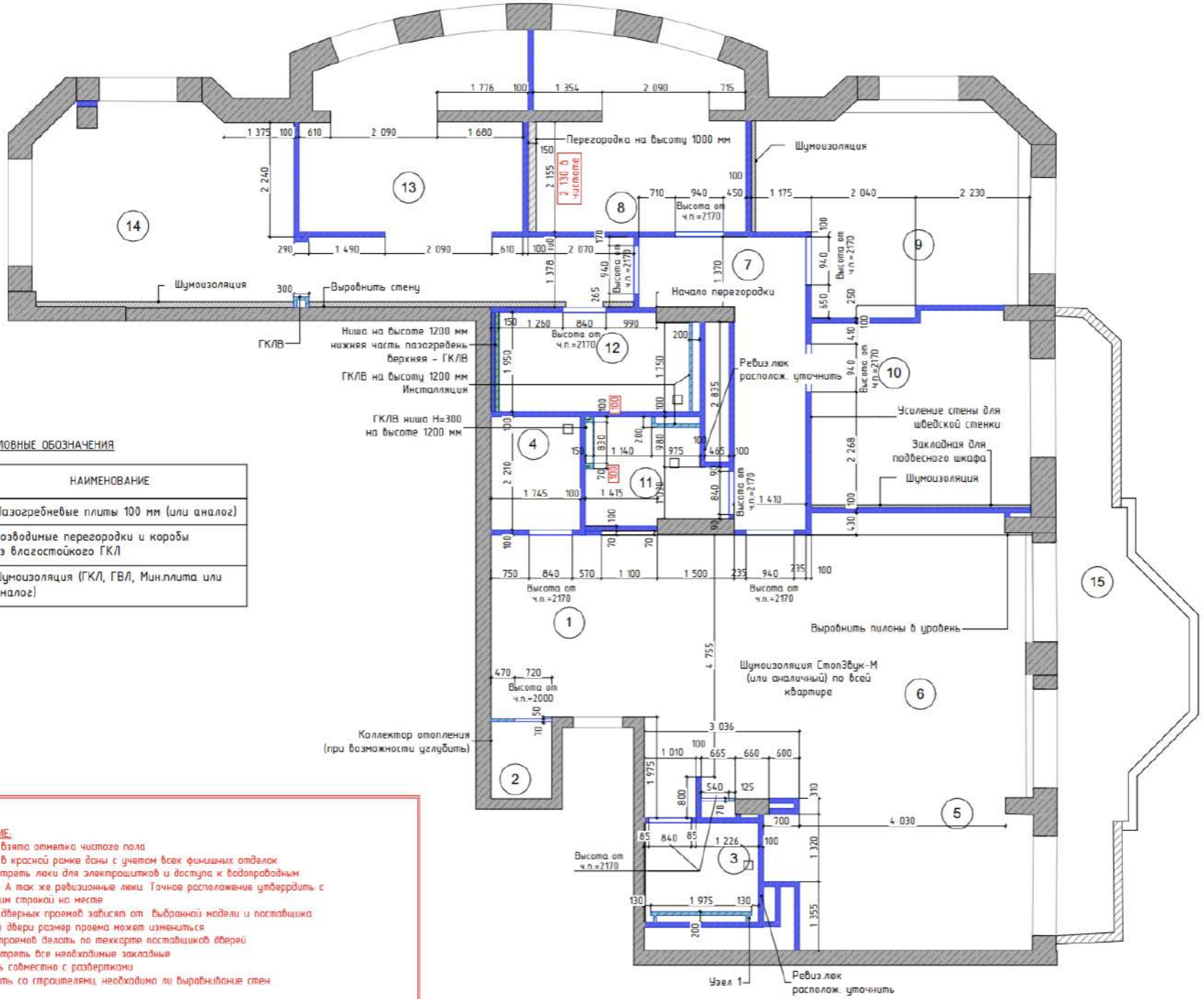

Экспликация помещений

№	Наименование помещения	Площадь
1	Холл	16,21
2	Кладовка	1,74
3	С/У Гостевой	3,88
4	Постирочная	3,80
5	Кухня	14,52
6	Гостиная-столовая	35,12
7	Коридор	10,68
8	Кабинет	15,09
9	Детская Екатерины	19,57
10	Детская Михаила	15,83
11	Ванная детская	4,98
12	Ванная основная	7,16
13	Гардеробная	15,43
14	Спальня	27,70
15	Терраса	18,88
Общая площадь		210,59 м²

Монтажный план

УСЛОВНЫЕ ОБОЗНАЧЕНИЯ

ОБОЗНАЧ. В ПЛАНЕ	НАИМЕНОВАНИЕ
	Пазогребневые плиты 100 мм (или аналог)
	Возводимые перегородки и короба из влагостойкого ГКЛ
	Шумоизоляция (ГКЛ, ГВЛ, Мин.плита или аналог)

Узел 1. М 1:10

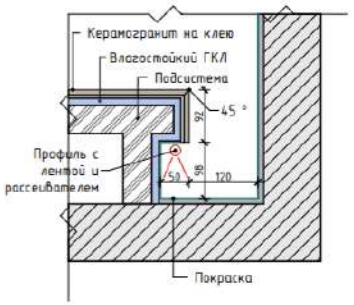

ПРИМЕЧАНИЕ:
- за 0,000 взята отметка чистого пола
- размеры в красной рамке даны с учетом всех финишных отделок
- предусмотреть люки для электрощитков и доступа к водопроводным счетчикам. А так же ревизионные люки. Точное расположение утверрдить с управляющим строкой на месте
- размеры дверных проемов зависят от выбранной модели и поставщика При замене двери размер проема может измениться
- монтаж проемов делать по техкарте поставщиков дверей
- предусмотреть все необходимые закладные
- смотреть совместно с развертками
- определить со строителями, необходимо ли выравнивание стен

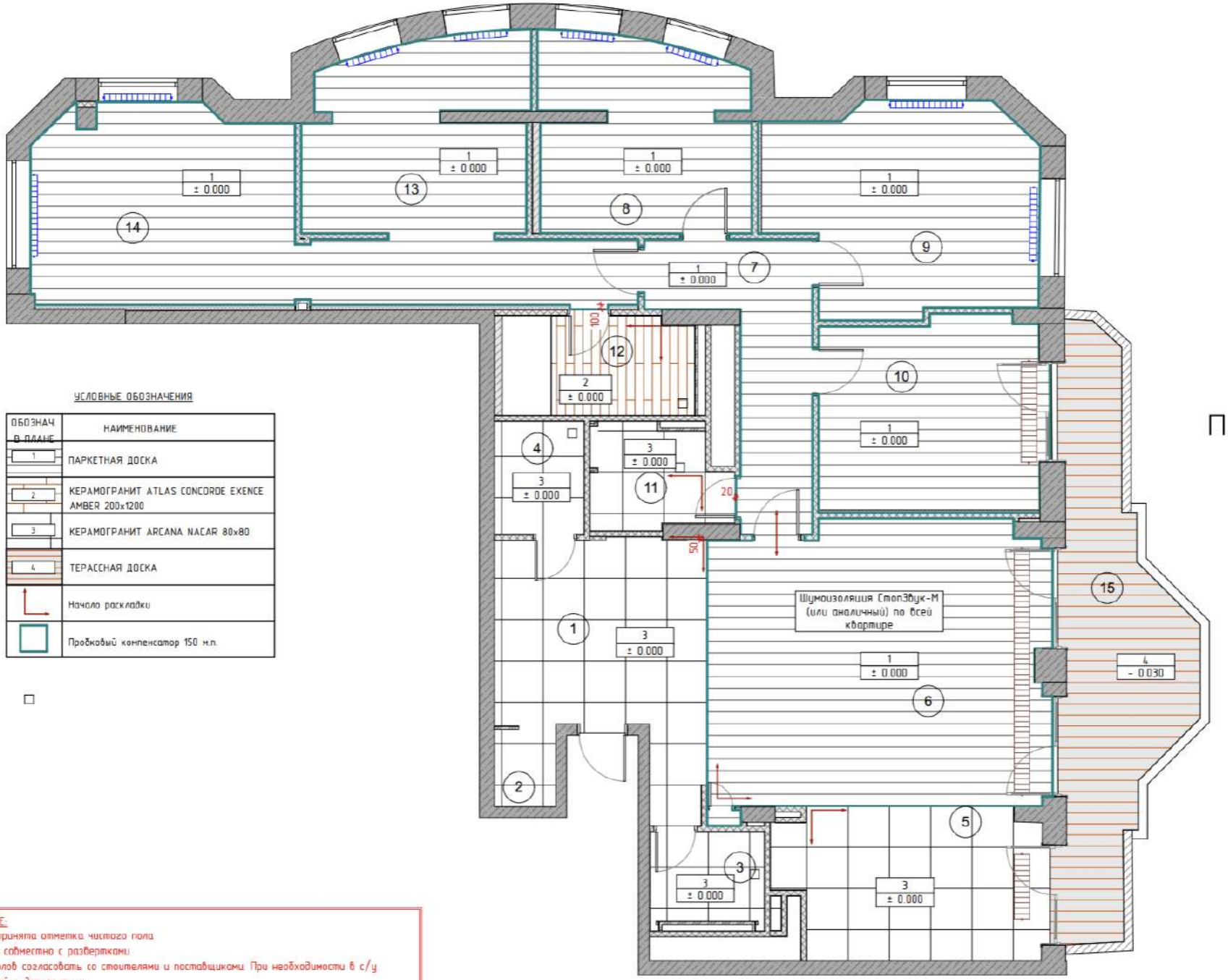

Экспликация помещений

№	Наименование помещения	Площадь
1	Холл	16,21
2	Кладовка	1,74
3	С/У Гостевой	3,88
4	Постирочная	3,80
5	Кухня	14,52
6	Гостиная-столовая	35,12
7	Коридор	10,68
8	Кабинет	15,09
9	Детская Екатерины	19,57
10	Детская Михаила	15,83
11	Ванная детская	4,98
12	Ванная основная	7,16
13	Гардеробная	15,43
14	Спальня	27,70
15	Терраса	18,88
Общая площадь		210,59 м²

План покрытия пола

УСЛОВНЫЕ ОБОЗНАЧЕНИЯ

ОБОЗНАЧ В ПЛАНЕ	НАИМЕНОВАНИЕ
1	ПАРКЕТНАЯ ДОСКА
2	КЕРАМОГРАНИТ ATLAS CONCORDE EXENCE AMBER 200x1200
3	КЕРАМОГРАНИТ ARCANA NACAR 80x80
4	ТЕРАССНАЯ ДОСКА
	Начало раскладки
	Пробковый компенсатор 150 м.п.

Стыковочный шов между материалами,проходящий под дверным полотном, необходимо сделать на расстоянии 20 - мм со стороны открытия двери

Ознакомлен(а) : _____

ПРИМЕЧАНИЕ:
- за 0.000 принята отметка чистого пола
- смотреть совместно с развертками
- пироги полов согласовать со строителями и поставщиками. При необходимости в с/у добавить слой гидроизоляции
- высоту стяжки пола уточнить по месту
- размеры даны с учетом всех финишных отделок

План расстановки светильников

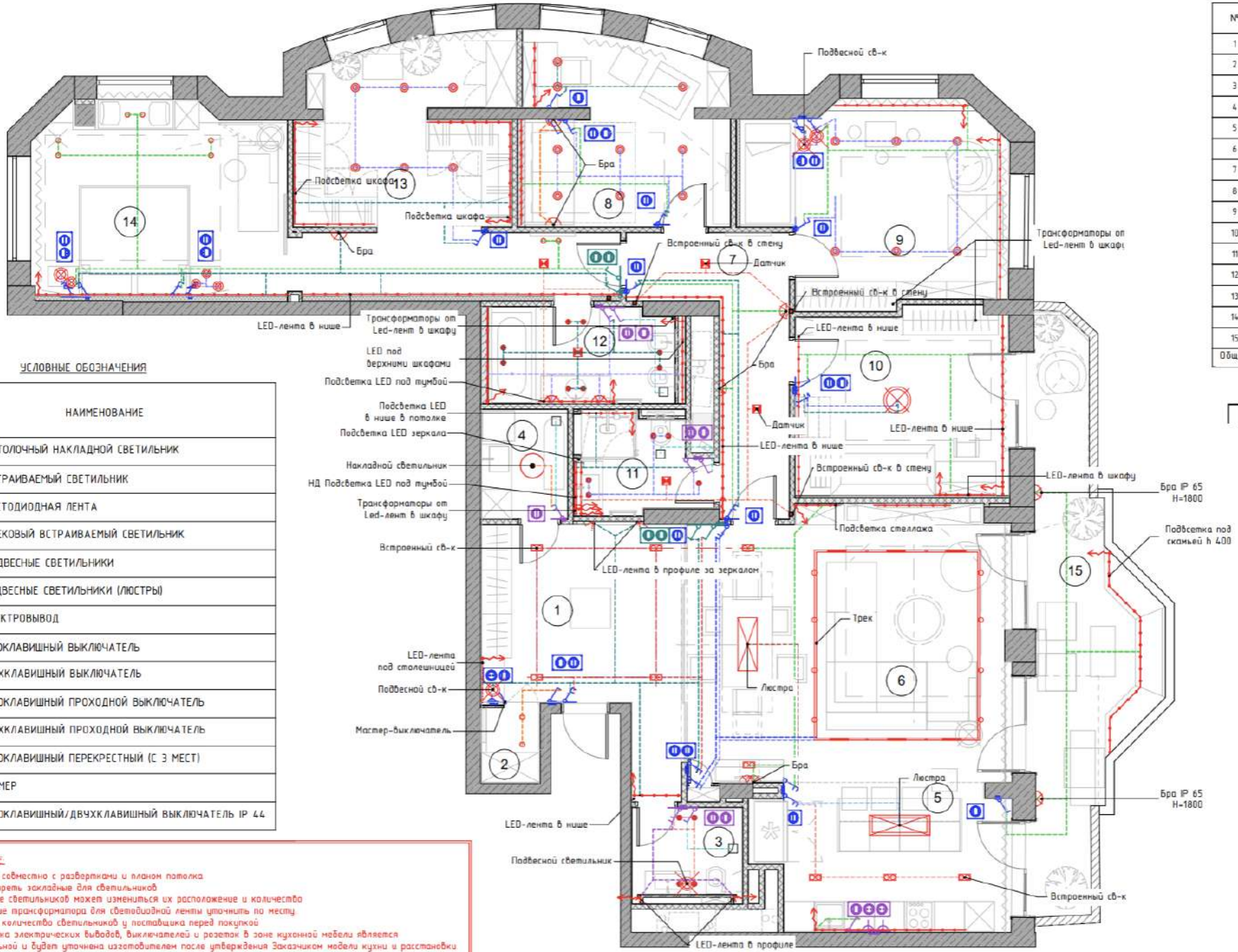

Экспликация помещений

№	Наименование помещения	Площадь
1	Холл	16,21
2	Кладовка	1,74
3	С/У Гостевой	3,88
4	Постирочная	3,80
5	Кухня	14,52
6	Гостиная-столовая	35,12
7	Коридор	10,68
8	Кабинет	15,09
9	Детская Екатерины	19,57
10	Детская Михаила	15,83
11	Ванная детская	4,98
12	Ванная основная	7,16
13	Гардеробная	15,43
14	Спальня	27,70
15	Терраса	18,88
Общая площадь		210,59 м²

УСЛОВНЫЕ ОБОЗНАЧЕНИЯ

ОБОЗНАЧ. В ПЛАНЕ	НАИМЕНОВАНИЕ
	ПОТОЛОЧНЫЙ НАКЛАДНОЙ СВЕТИЛЬНИК
	ВСТРАИВАЕМЫЙ СВЕТИЛЬНИК
	СВЕТОДИОДНАЯ ЛЕНТА
	ТРЕКОВЫЙ ВСТРАИВАЕМЫЙ СВЕТИЛЬНИК
	ПОДВЕСНЫЕ СВЕТИЛЬНИКИ
	ПОДВЕСНЫЕ СВЕТИЛЬНИКИ (ЛЮСТРЫ)
	ЭЛЕКТРОВЫВОД
	ОДНОКЛАВИШНЫЙ ВЫКЛЮЧАТЕЛЬ
	ДВУХКЛАВИШНЫЙ ВЫКЛЮЧАТЕЛЬ
	ОДНОКЛАВИШНЫЙ ПРОХОДНОЙ ВЫКЛЮЧАТЕЛЬ
	ДВУХКЛАВИШНЫЙ ПРОХОДНОЙ ВЫКЛЮЧАТЕЛЬ
	ОДНОКЛАВИШНЫЙ ПЕРЕКРЕСТНЫЙ (С 3 МЕСТ)
	ДИММЕР
	ОДНОКЛАВИШНЫЙ/ДВУХКЛАВИШНЫЙ ВЫКЛЮЧАТЕЛЬ IP 44

ПРИМЕЧАНИЕ:

- смотреть совместно с развертками и планом потолка
- предусмотреть закладные для светильников
- при замене светильников может измениться их расположение и количество
- размещение трансформатора для светодиодной ленты уточнить по месту
- уточнить количество светильников у поставщика перед покупкой
- расстановка электрических выводов, выключателей и розеток в зоне кухонной мебели является предварительной и будет уточнена изготовителем после утверждения Заказчиком модели кухни и расстановки ЛПЗ
- все выключатели (центры блоков) установить на высоте 900 мм от уровня чистого пола. И на расстоянии 100 мм от проема, если не указана иная величина.
- Все электрические выводы (в том числе для люстр,подвесов и бра) сделать с запасом не менее 1500 мм

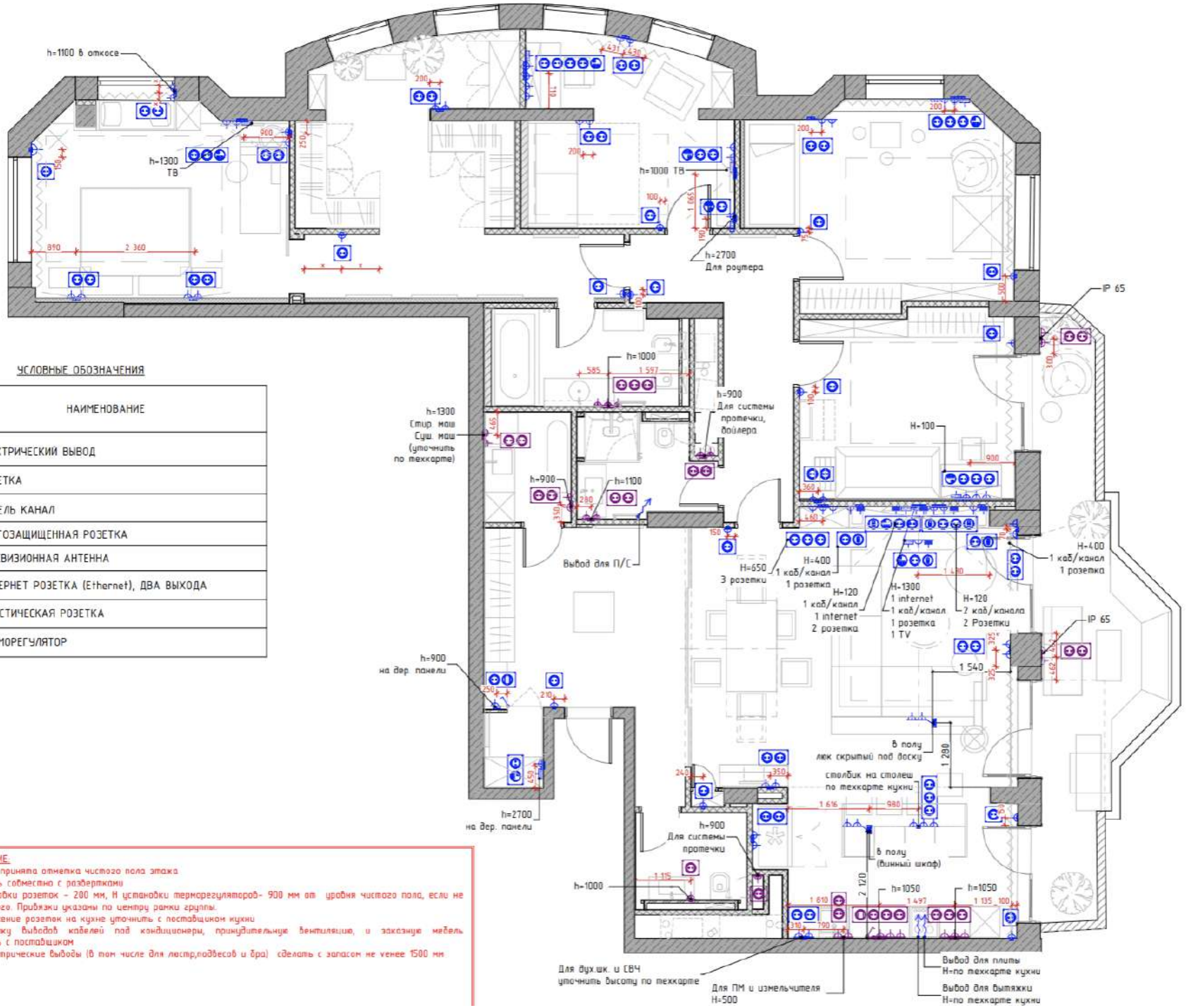

УСЛОВНЫЕ ОБОЗНАЧЕНИЯ

ОБОЗНАЧ. В ПЛАНЕ	НАИМЕНОВАНИЕ
	ЭЛЕКТРИЧЕСКИЙ ВЫВОД
	РОЗЕТКА
	КАБЕЛЬ КАНАЛ
	ВЛАГОЗАЩИЩЕННАЯ РОЗЕТКА
TV-R	ТЕЛЕВИЗИОННАЯ АНТЕННА
RJ45	ИНТЕРНЕТ РОЗЕТКА (Ethernet), ДВА ВЫХОДА
AU	АКУСТИЧЕСКАЯ РОЗЕТКА
	ТЕРМОРЕГУЛЯТОР

ПРИМЕЧАНИЕ:
- за 0.000 принята отметка чистого пола этажа
- смотреть совместно с развертками
- Н установки розеток - 200 мм, Н установки терморегуляторов- 900 мм от уровня чистого пола, если не указано иного. Привязки указаны по центру рамки группы.
- расположение розеток на кухне уточнить с поставщиком кухни
- отметку выводов кабелей под кондиционеры, принудительную вентиляцию, и заказную мебель согласовать с поставщиком
- Все электрические выводы (в том числе для люстр,подвесов и бра) сделать с запасом не менее 1500 мм

Экспликация помещений

№	Наименование помещения	Площадь
1	Холл	16,21
2	Кладовка	1,74
3	С/У Гостевой	3,88
4	Постирочная	3,80
5	Кухня	14,52
6	Гостиная-столовая	35,12
7	Коридор	10,68
8	Кабинет	15,09
9	Детская Екатерины	19,57
10	Детская Михаила	15,83
11	Ванная детская	4,98
12	Ванная основная	7,16
13	Гардеробная	15,43
14	Спальня	27,70
15	Терраса	18,88
Общая площадь		210,59 м²

План расстановки розеток

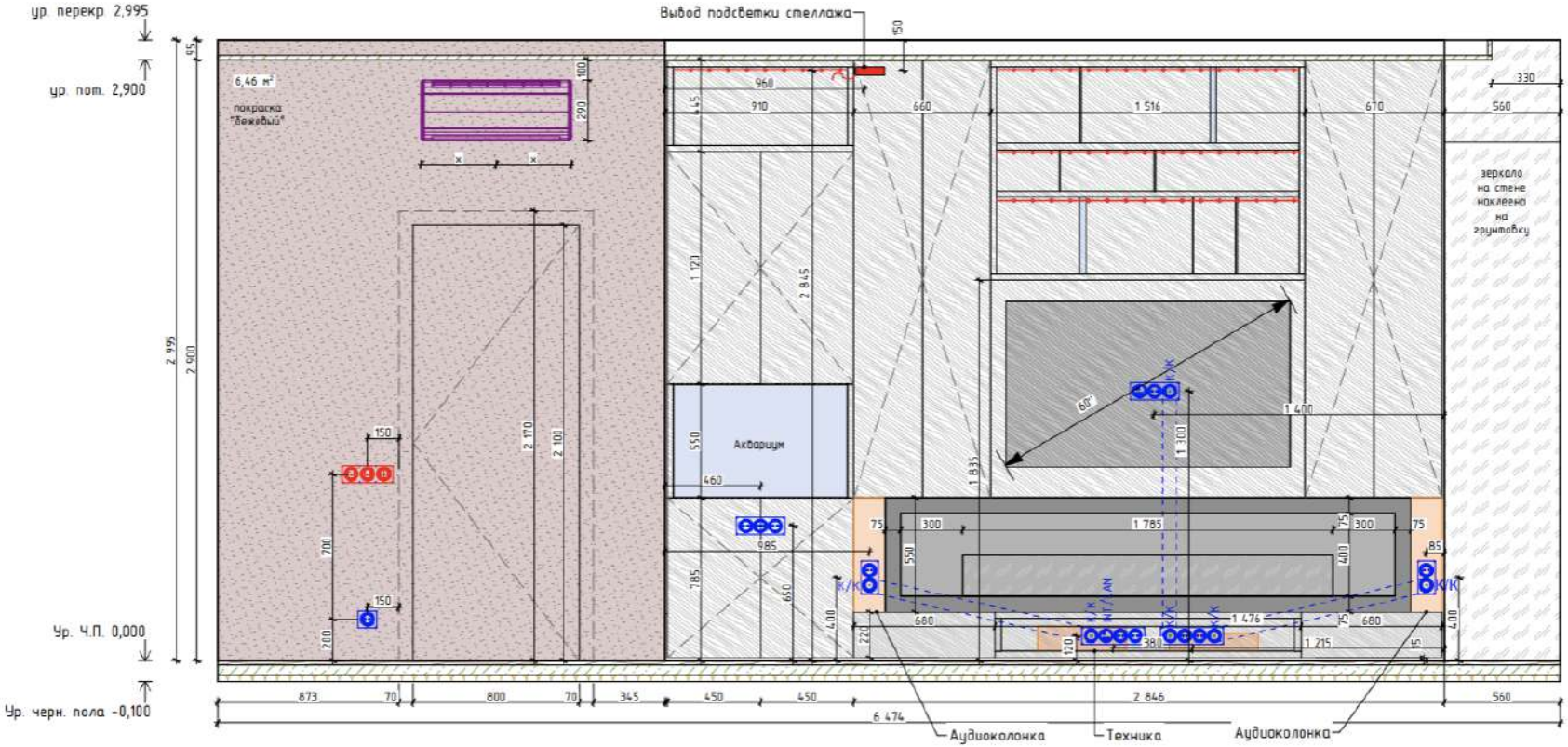

Фрагмент плана

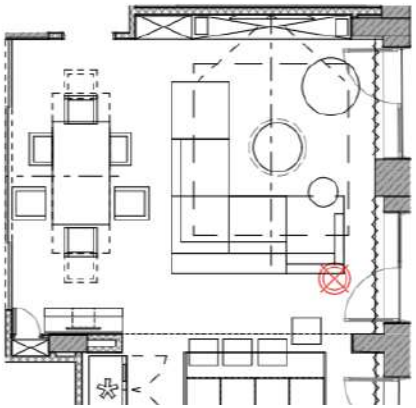

Примечание:
- смотреть совместно с планами
- перед заказом кухонного гарнитура и встраиваемой мебели (шкафы-купе, навесные шкафы) требуется предварительный замер фирмы поставщика

Стеллаж в гостиной

МДФ, лак, шпон, металл черный
Алюм.профиль для LED-подсветки с рассеивателем

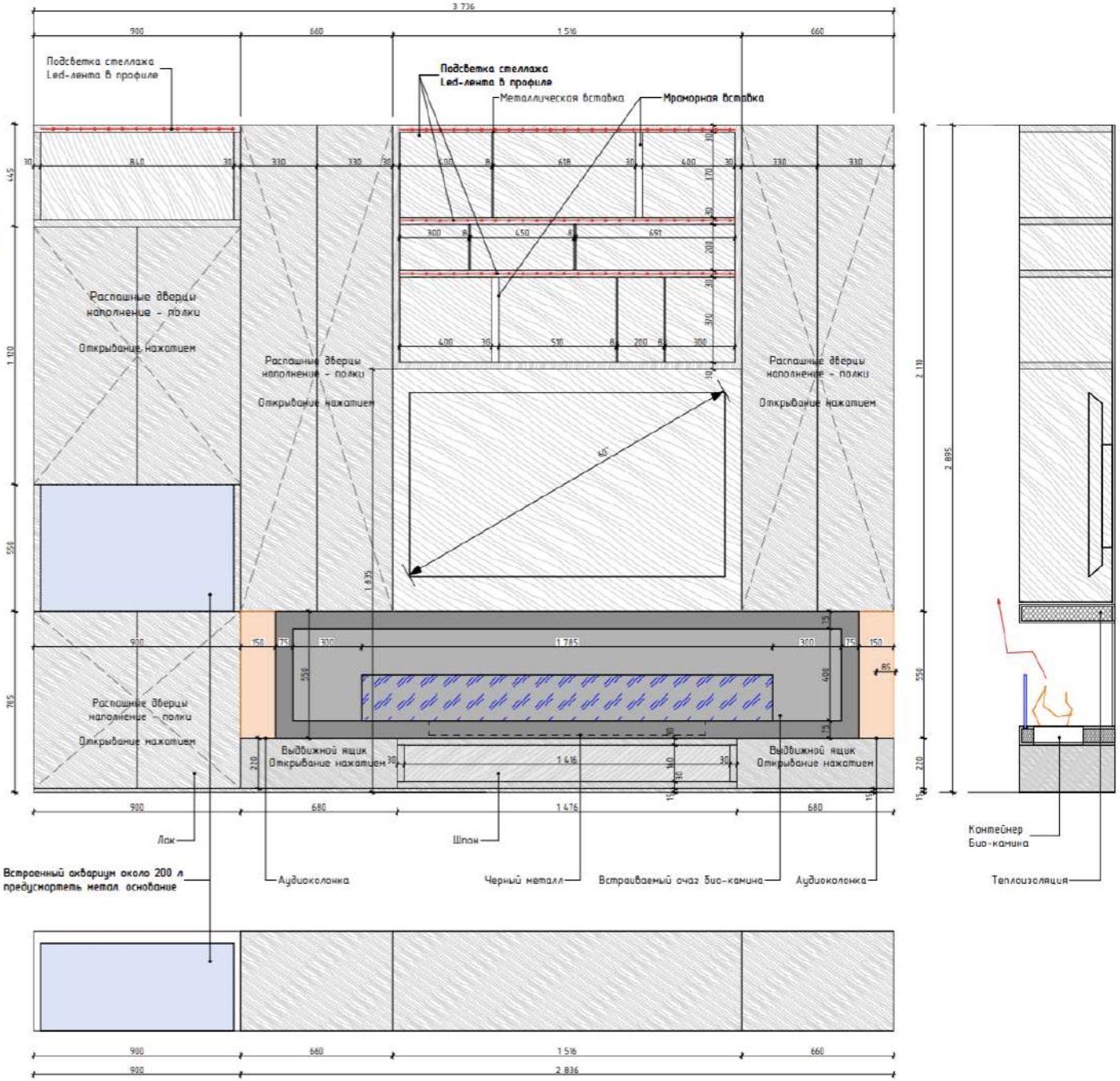

Кровать

Кожа
матрас 2000*2000

Тумбочка
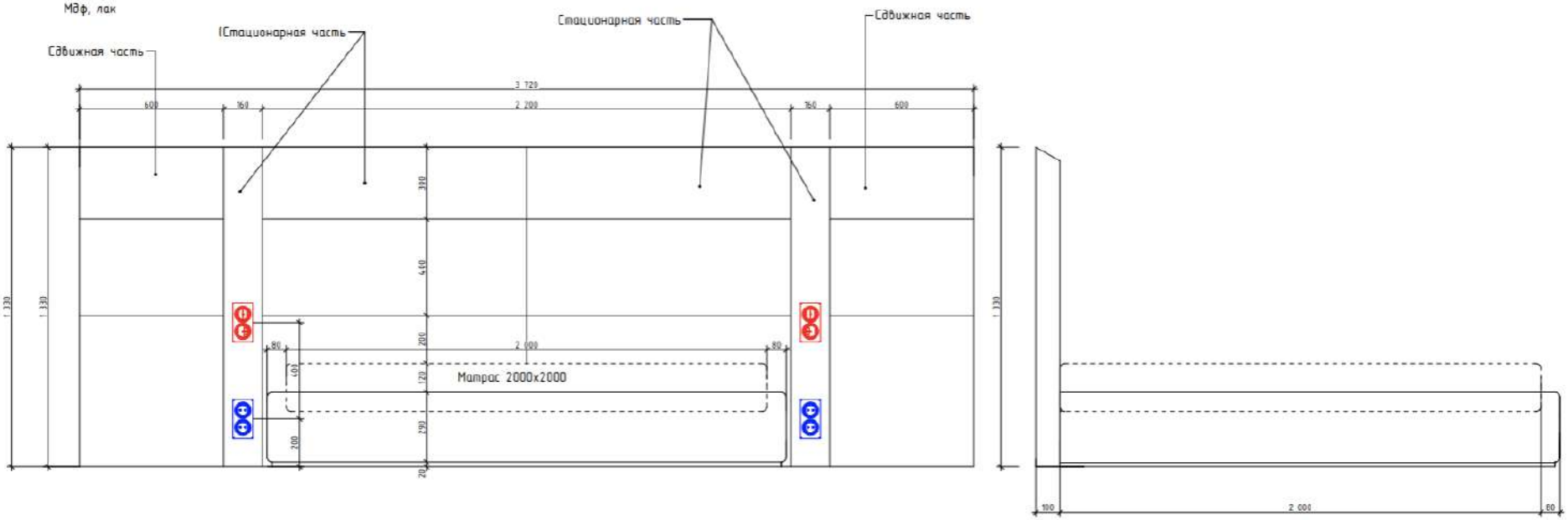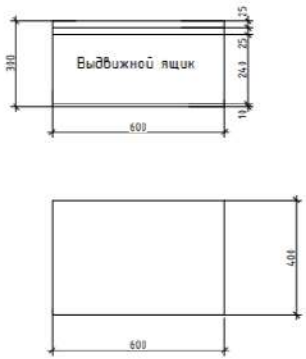
Мдф, лак