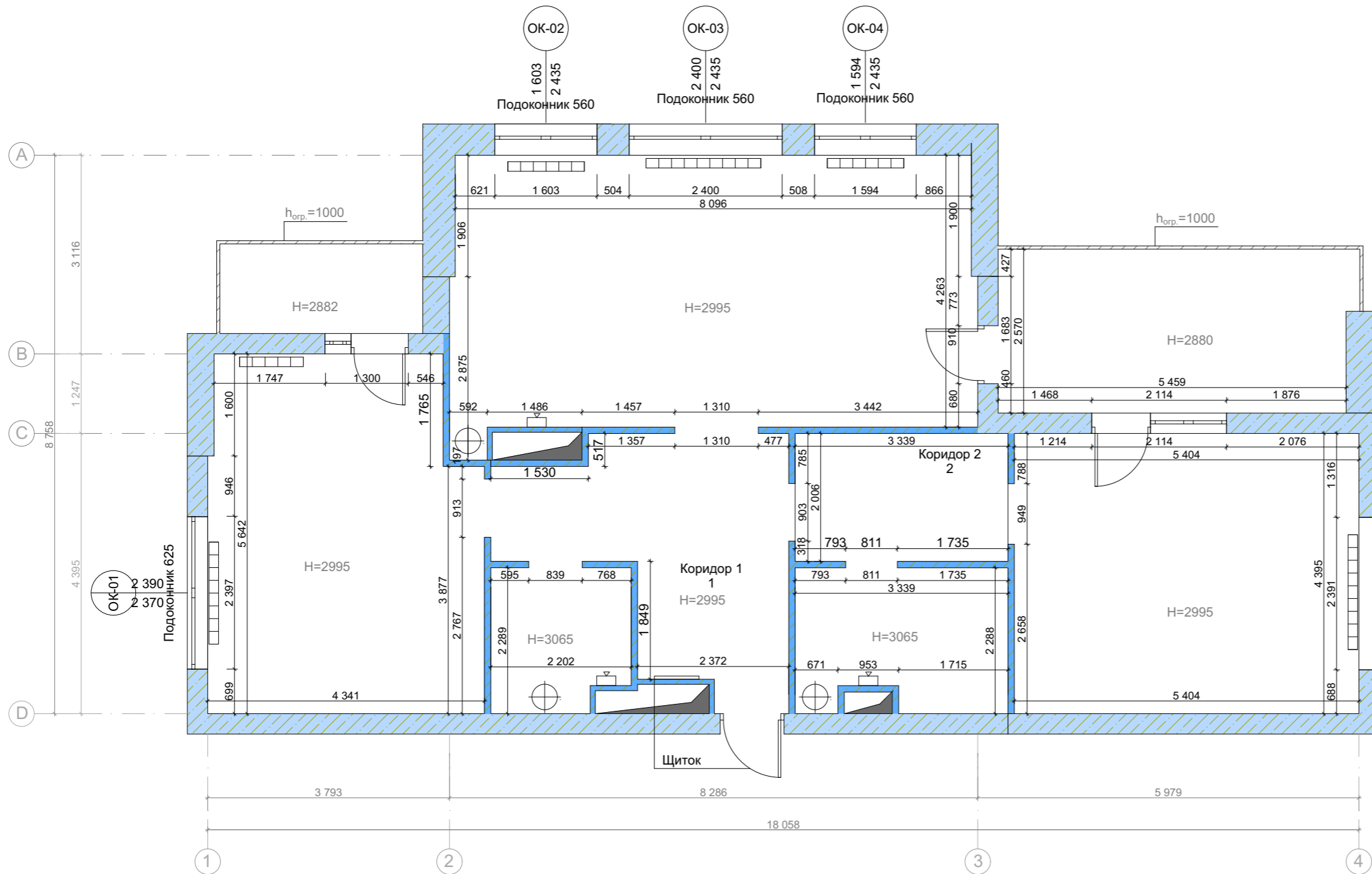
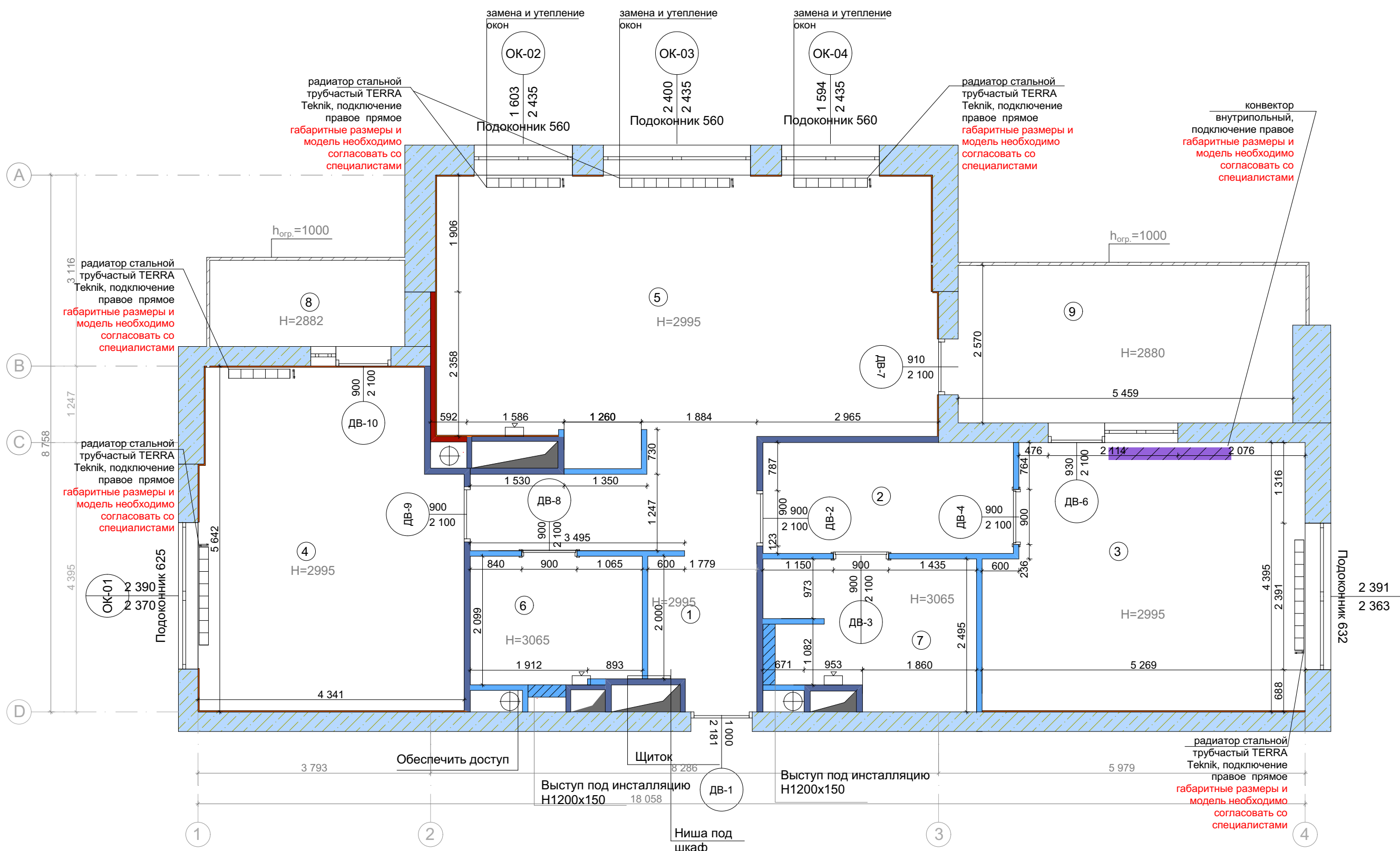


Чертеж 1 Обмерный план



Условные обозначение

-  - Несущие стены
-  - Несущие стены
-  - Инженерные шахты
-  - Радиаторное отопление
-  - Канализационный стояк
-  - Вентиляционная решетка
-  - Ширина и высота оконных проемов от уровня чистого пола



- ### Условные обозначения
- Несущие стены
 - Ненесущие стены
 - Монтаж ГКЛ-перегородки и ГКЛ-конструкции
 - Монтаж инсталляции для унитаза
 - Инженерные шахты
 - Монтаж радиаторов отопления
 - Канализационный стояк
 - Вентиляционная решетка
 - Ширина и высота оконных проемов и дверных проёмов от уровня чистого пола
 - Монтаж внутрипольного конвектора отопления
 - Выравнивание стен штукатуркой, 20мм
 - Условное обозначение стороны подключения приборов отопления
 - 5 - Номер помещения

В квартире производится замена входной двери, радиаторов отопления, электрического щитка, окон.



Стены на кухне и в спальне дополнительно утеплить. Отметкой чистого пола является финишное покрытие. Перед заказом и монтажом дверей и окон необходимо произвести уточняющие замеры. Дверные и оконные откосы штукатурятся. Данный чертеж является предварительным заданием для разработки конструкции перегородок и рпочих отображенных элементов. Все размеры даны от чистого пола.

ЭКСПЛИКАЦИЯ ПОМЕЩЕНИЙ

№	Наименование	Площадь, м²
1	Коридор 1	10,76
2	Коридор 2	8,23
3	Спальня	22,11
4	Детская	23,19
5	Гостиная-кухня	34,69
6	Санузел1	4,74
7	Санузел2	7,44
8	Балкон2	4,44
9	Балкон2	14,24
	Общая	132,13

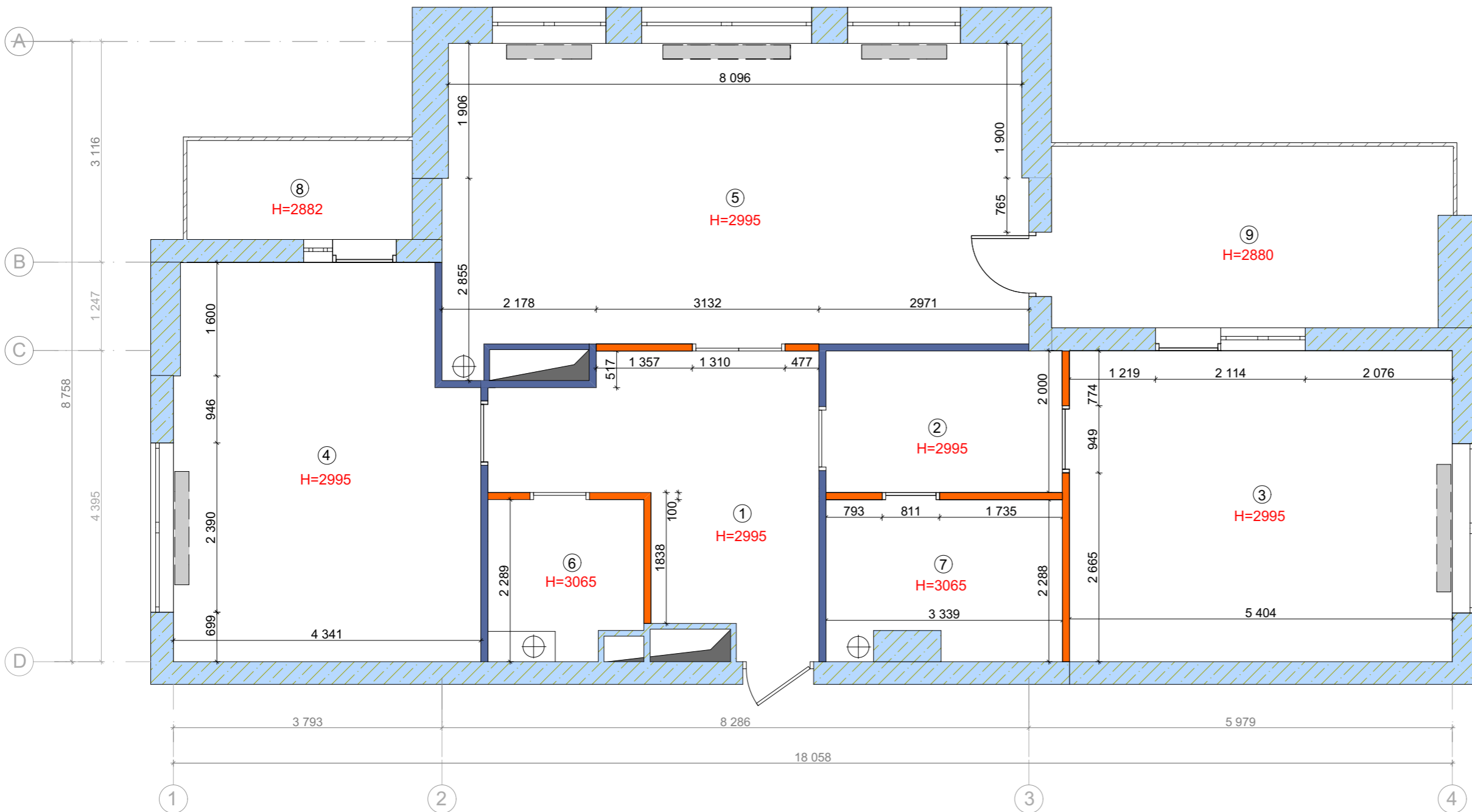
Чертеж 3 Демонтаж

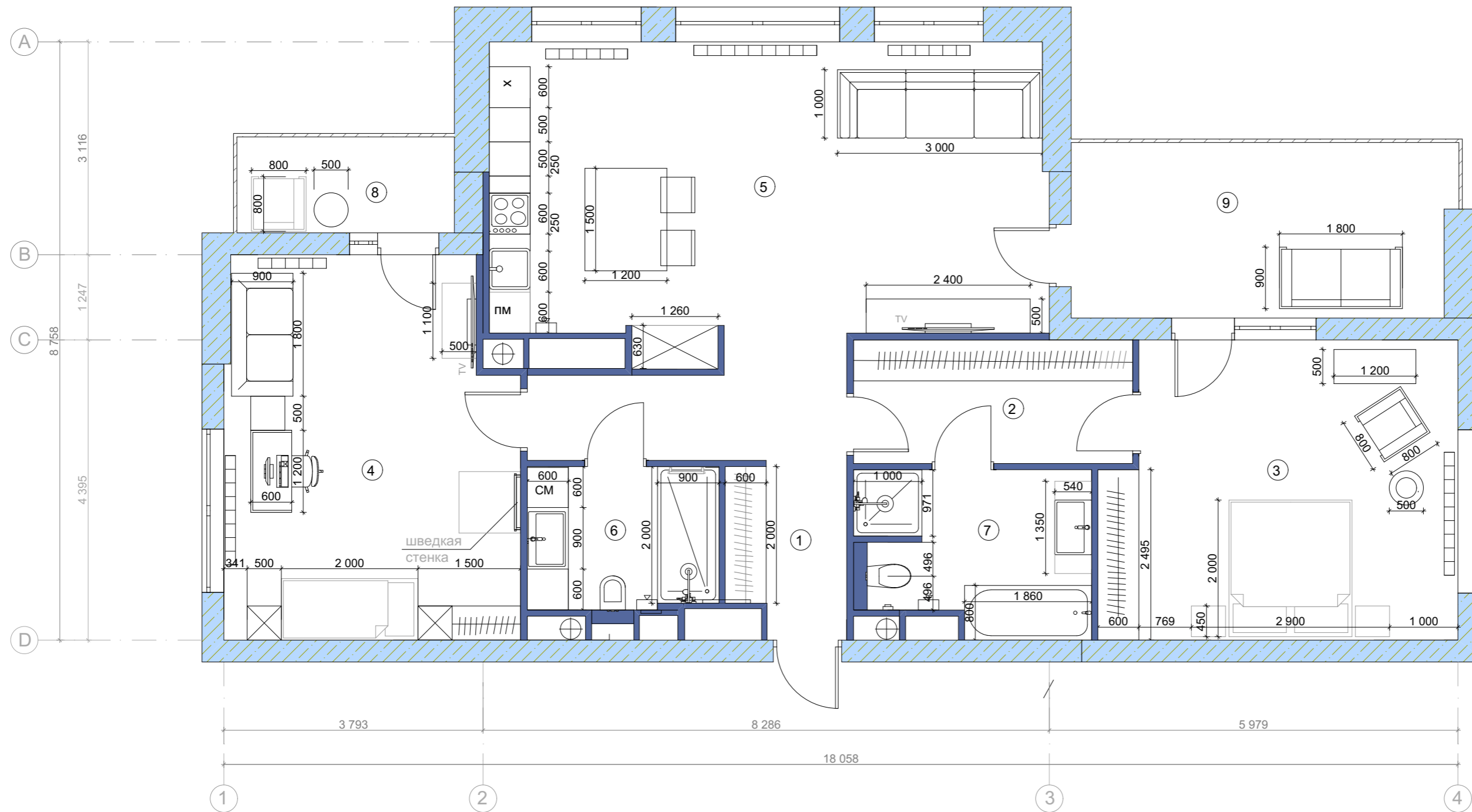
Условные обозначения

Обозначение	Наименование
	Демонтируемые стены и перегородки
	Существующие стены и перегородки

Экспликация помещений

Номер помещения	Наименование	Площадь
1	Коридор 1	10,76м2
2	Коридор 2	8,23м2
3	Спальня	22,11м2
4	Детская	23,19м2
5	Гостиная-кухня	34,69м2
6	Санузел1	4,74м2
7	Санузел2	7,44м2
8	Балкон1	4,44м2
9	Балкон2	14,24м2
Общая		132,13м2





Условные обозначения

-  - Несущие стены
-  - Ненесущие стены
-  - Инженерные шахты
-  - Радиаторы отопления
-  - Канализационный стояк
-  - Вентиляционная решетка
-  - Ширина и высота оконных и дверных проемов от уровня чистого пола
-  - Номер помещения

Отметкой чистого пола является финишное покрытие.

Экспликация помещений

1	Коридор 1	10,76м ²
2	Коридор 2	8,23м ²
3	Спальня	22,11м ²
4	Детская	23,19м ²
5	Гостиная-кухня	34,69м ²
6	Санузел1	4,74м ²
7	Санузел2	7,44м ²
8	Балкон2	4,44м ²
9	Балкон2	14,24м ²
	Общая	132,13м ²

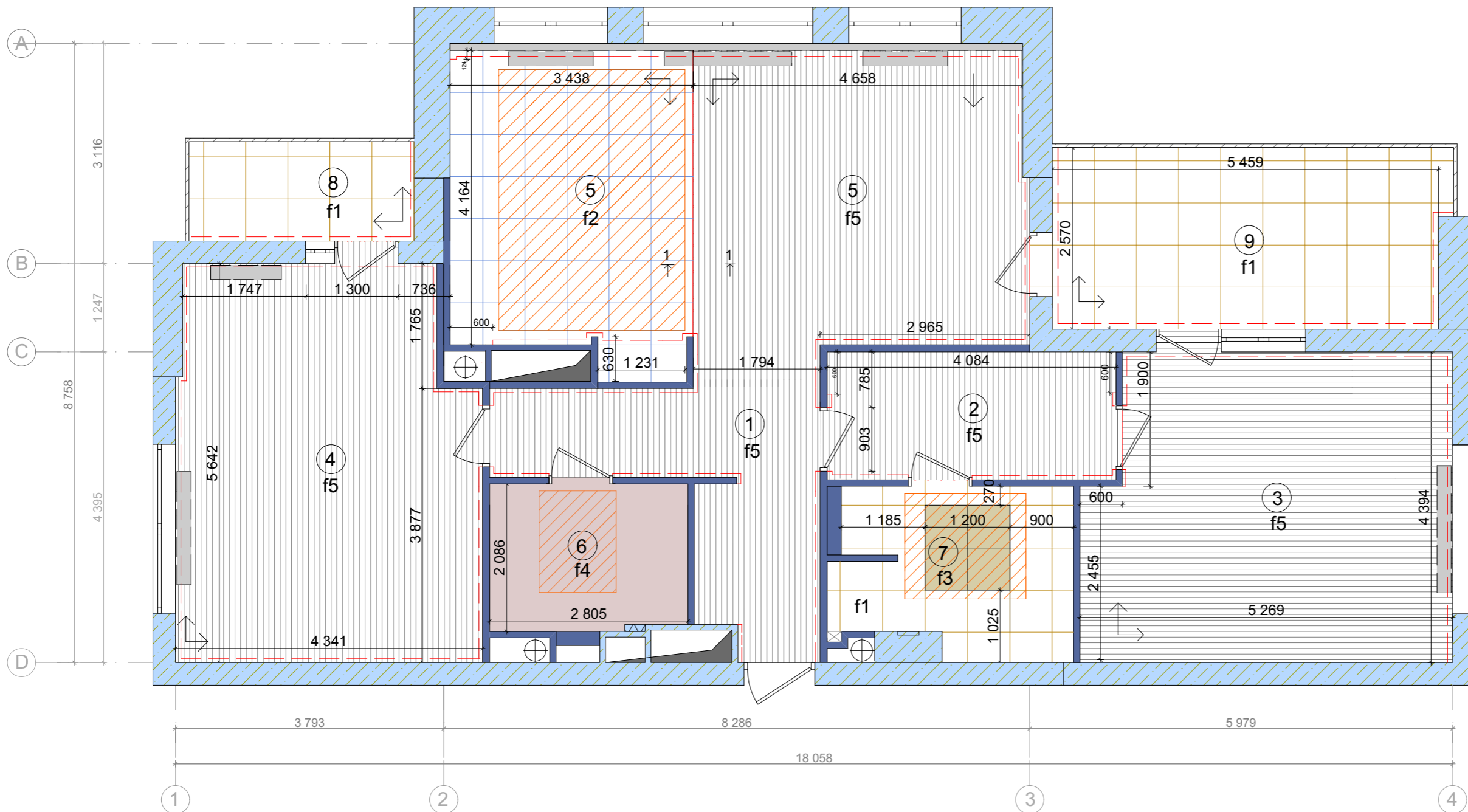
Чертеж 5 Напольные покрытия

Условные обозначения

№	Обозначение	Наименование	Площадь
f1		Напольная плитка (тип 1)	18,68 м2
f2		Напольная плитка (тип 2)	16,2 м2
f3		Напольная плитка (тип 3)	1,44 м2
f4		Нарезанная мозаика	5,85 м2
f5		Паркетная доска	83,45 м2
		Теплый пол	13,87 м2
		Компенсационный порог	7 шт
		Напольный плинтус	75,2 пм
		Начало раскладки напольного покрытия	


Экспликация помещений

Номер помещения	Наименование	Площадь
1	Коридор 1	10,76м2
2	Коридор 2	8,23м2
3	Спальня	22,11м2
4	Детская	23,19м2
5	Гостиная-кухня	34,69м2
6	Санузел1	4,74м2
7	Санузел2	7,44м2
8	Балкон1	4,44м2
9	Балкон2	14,24м2
	Общая	132,13м2




Молдинг Orac P8030

1



Карниз Orac C200

2



Карниз Orac C213

3



План потолка

Условные обозначения

- Несущие стены
- Ненесущие стены
- Потолок под покраску опускание 50мм
- Потолок из влагостойкого ГКЛ под покраску , опускание 120
- Подвесной потолок из ГКЛ под покраску , опускание 120
- Подвесной потолок из ГКЛ под покраску , опускание 170
- Подвесной потолок из ГКЛ под покраску , опускание 150
- Подвесной потолок из ГКЛ под покраску , опускание 200
- Акриловый витраж, опускание 600мм.
- Обозначени ниши для штор, опускание 50 мм.
- Обозначение карниза и молдинга
- 5 - Номер помещения

Отметкой чистопола является финишное покрытие.
Места размещение лючков для доступа к вентиляционному оборудованию и кондиционированию необходимо согласовать.

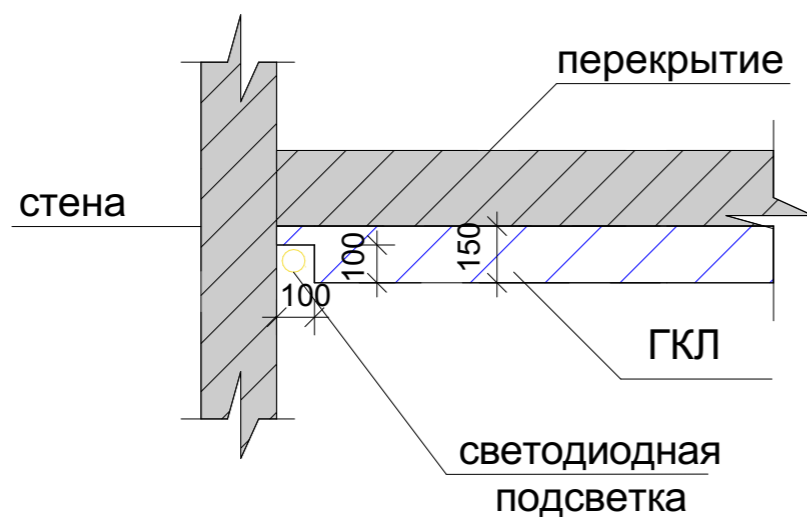
Все размеры даны от чистого пола.

ЭКСПЛИКАЦИЯ ПОМЕЩЕНИЙ

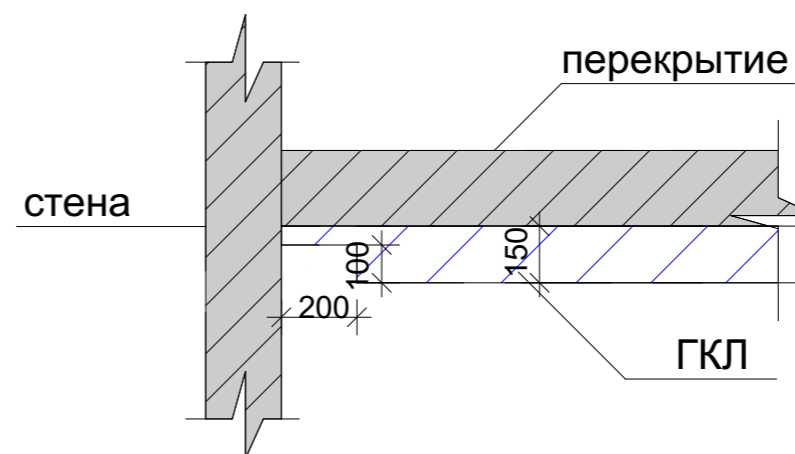
1	Коридор 1	10,76м2
2	Коридор 2	8,23м2
3	Спальня	22,11м2
4	Детская	23,19м2
5	Гостиная-кухня	34,69м2
6	Санузел1	4,74м2
7	Санузел2	7,44м2
8	Балкон2	4,44м2
9	Балкон2	14,24м2
	Общая	132,13м2



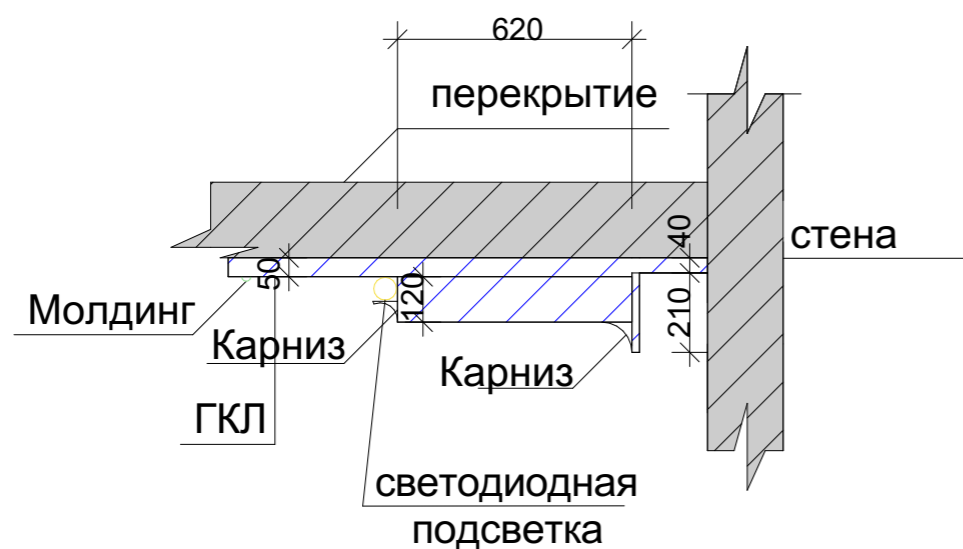
Разрез 1-1



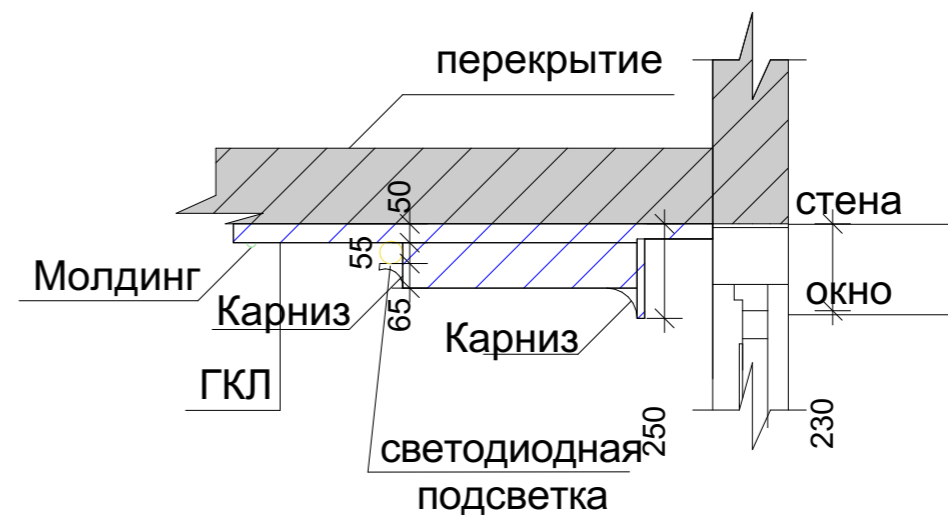
Разрез 2-2



Разрез 3-3













Разрез 4-4



План электрики Освещение

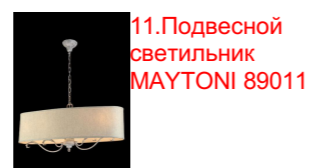
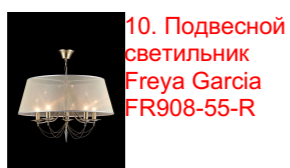
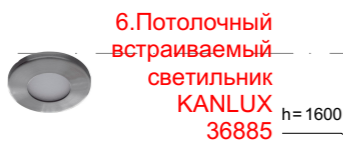
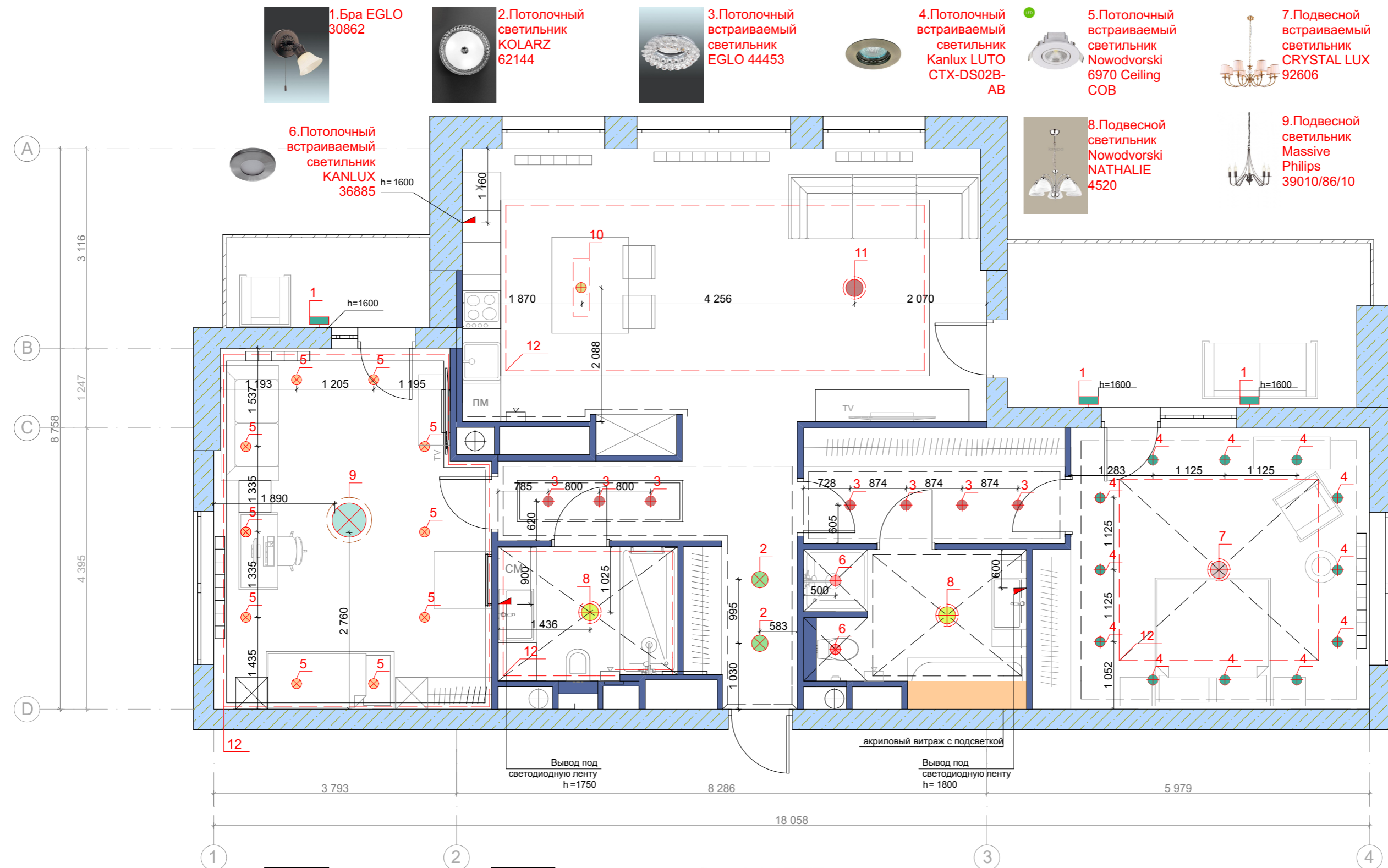
Условные обозначения

-  - Несущие стены
-  - Ненесущие стены
-  - Инженерные коммуникации (стояки)
- 1  - Бра ТИП 1
- 2  - Потолочный светильник ТИП 1
- 3  - Потолочный встраиваемый светильник ТИП 1
- 4  - Потолочный встраиваемый светильник ТИП 2
- 5  - Потолочный встраиваемый светильник ТИП 3
- 6  - Потолочный встраиваемый светильник ТИП 4
- 7  - Подвесной светильник ТИП 1
- 8  - Подвесной светильник ТИП 2
- 9  - Подвесной светильник ТИП 3
- 10  - Подвесной светильник ТИП 4
- 11  - Подвесной светильник ТИП 5
- 12  - Светодиодная лента
-  - Электрический вывод

Расположение настенных светильников см.развертки.
Предусмотреть установку крюков для люстры.
Проводку вести скрытым способом в гофрах.
ВСЕ РАЗМЕРЫ ДАНЫ С УЧЕТОМ ЧИСТОВОЙ ОТДЕЛКИ.

ЭКСПЛИКАЦИЯ ПОМЕЩЕНИЙ

1	Коридор 1	10,76м2
2	Коридор 2	8,23м2
3	Спальня	22,11м2
4	Детская	23,19м2
5	Гостиная-кухня	34,69м2
6	Санузел1	4,74м2
7	Санузел2	7,44м2
8	Балкон2	4,44м2
9	Балкон2	14,24м2
	Общая	132,13м2



Чертеж 9 План электрики. Выключатели

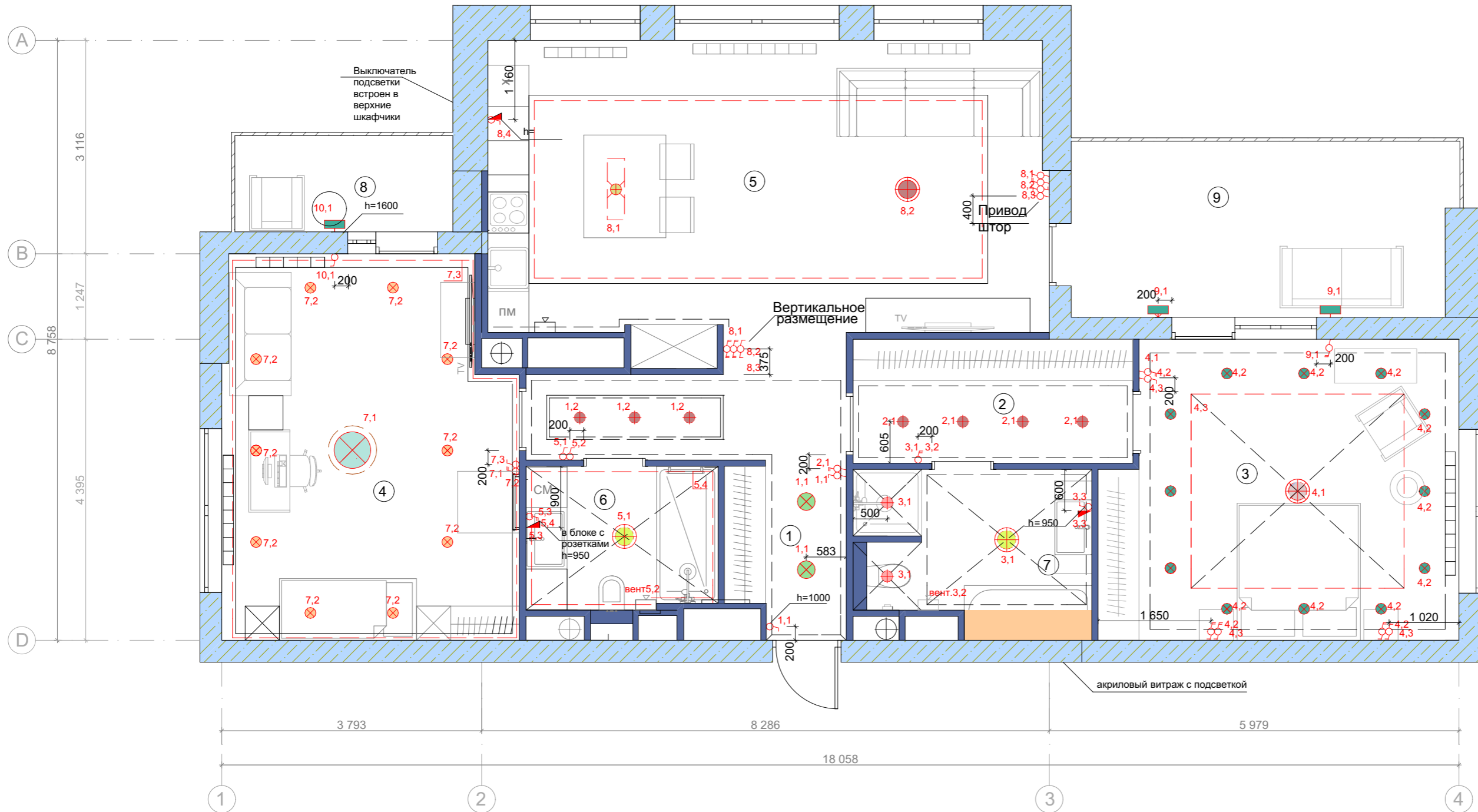
Условные обозначения

	- Несущие стены
	- Несущие стены
	- Инженерные коммуникации (стояки)
	- Бра
	- Потолочный светильник
	- Потолочный встраиваемый светильник
	- Подвесной светильник
	- Светодиодная лента
	- Электрический вывод
	- Одноклавишный выкл
	- Двухклавишный выкл
	- Проходной одноклавишный выключатель
	- Проходной двухклавишный выключатель

Расположение выключателей см.развертки.
ВЫКЛЮЧАТЕЛИ БЕЗ УКАЗАННОЙ ВЫСОТЫ РАЗМЕЩАТЬ НА h=900
Проводку вести скрытым способом в гофрах.
ВСЕ РАЗМЕРЫ ДАНЫ С УЧЕТОМ ЧИСТОЙ ОТДЕЛКИ.







ЭКСПЛИКАЦИЯ ПОМЕЩЕНИЙ

1	Коридор 1	10,76м2
2	Коридор 2	8,23м2
3	Спальня	22,11м2
4	Детская	23,19м2
5	Гостиная-кухня	34,69м2
6	Санузел1	4,74м2
7	Санузел2	7,44м2
8	Балкон2	4,44м2
9	Балкон2	14,24м2
	Общая	132,13м2



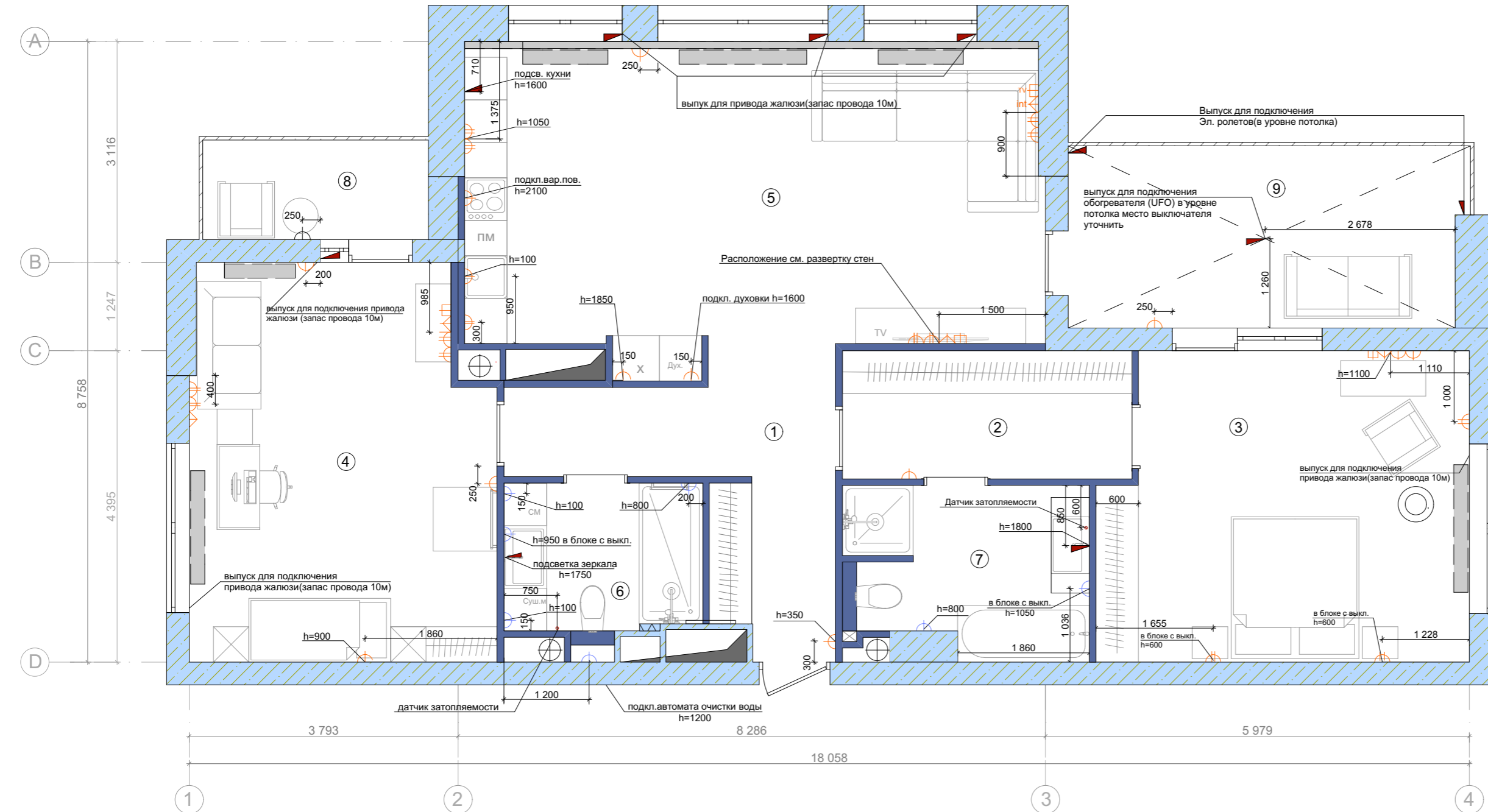
Чертеж 10 План розеток

Условные обозначения

Обозначение	Наименование
	Одинарная розетка
	Двойная розетка
	Интернет-розетка
	TV розетка
	Влагостойкая розетка
	Электро вывод

Экспликация помещений

Номер помещения	Наименование	Площадь
1	Коридор 1	10,76м2
2	Коридор 2	8,23м2
3	Спальня	22,11м2
4	Детская	23,19м2
5	Гостиная-кухня	34,69м2
6	Санузел 1	4,74м2
7	Санузел 2	7,44м2
8	Балкон1	4,44м2
9	Балкон2	14,24м2
	Общая	132,13м2



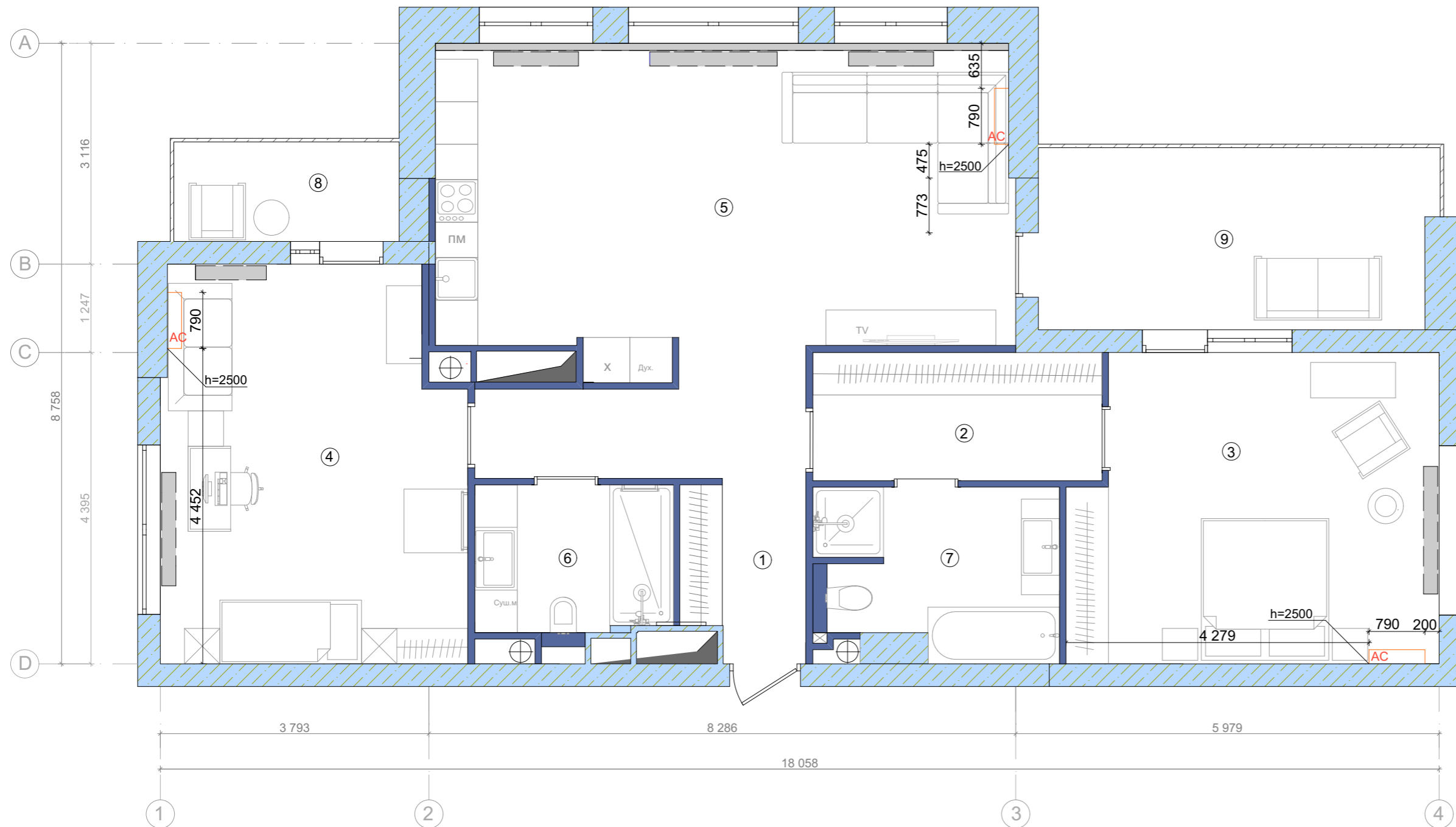
Чертеж 12 Размещение кондиционеров

Условные обозначения

Обозначение	Наименование
AC	Кондиционер

Экспликация помещений

Номер помещения	Наименование	Площадь
1	Коридор 1	10,76м2
2	Коридор 2	8,23м2
3	Спальня	22,11м2
4	Детская	23,19м2
5	Гостиная-кухня	34,69м2
6	Санузел1	4,74м2
7	Санузел2	7,44м2
8	Балкон1	4,44м2
9	Балкон2	14,24м2
	Общая	132,13м2



Чертеж 13

План сантехнических привязок

Условные обозначения

Обозначение	Наименование
●	Вывод горячей воды
●	Вывод холодной воды
●	Вывод канализации (Ø50мм)
●	Вывод канализации для унитаза (Ø100мм)

Примечание

- 1 Стояки ГВС и ХВС и канализации
Предусмотреть установку:
-распределительных коллекторов
-фильтров грубой очистки воды
-проточного водонагревателя в гостевой санузле
- 2 Лючок для доступа к стоякам
H500 x 500 мм, Нот ч.пола = 940мм
Размер и привязку лючков необходимо согласовать после утверждения раскладки плитки.

Отметкой чистого пола является финишное покрытие.

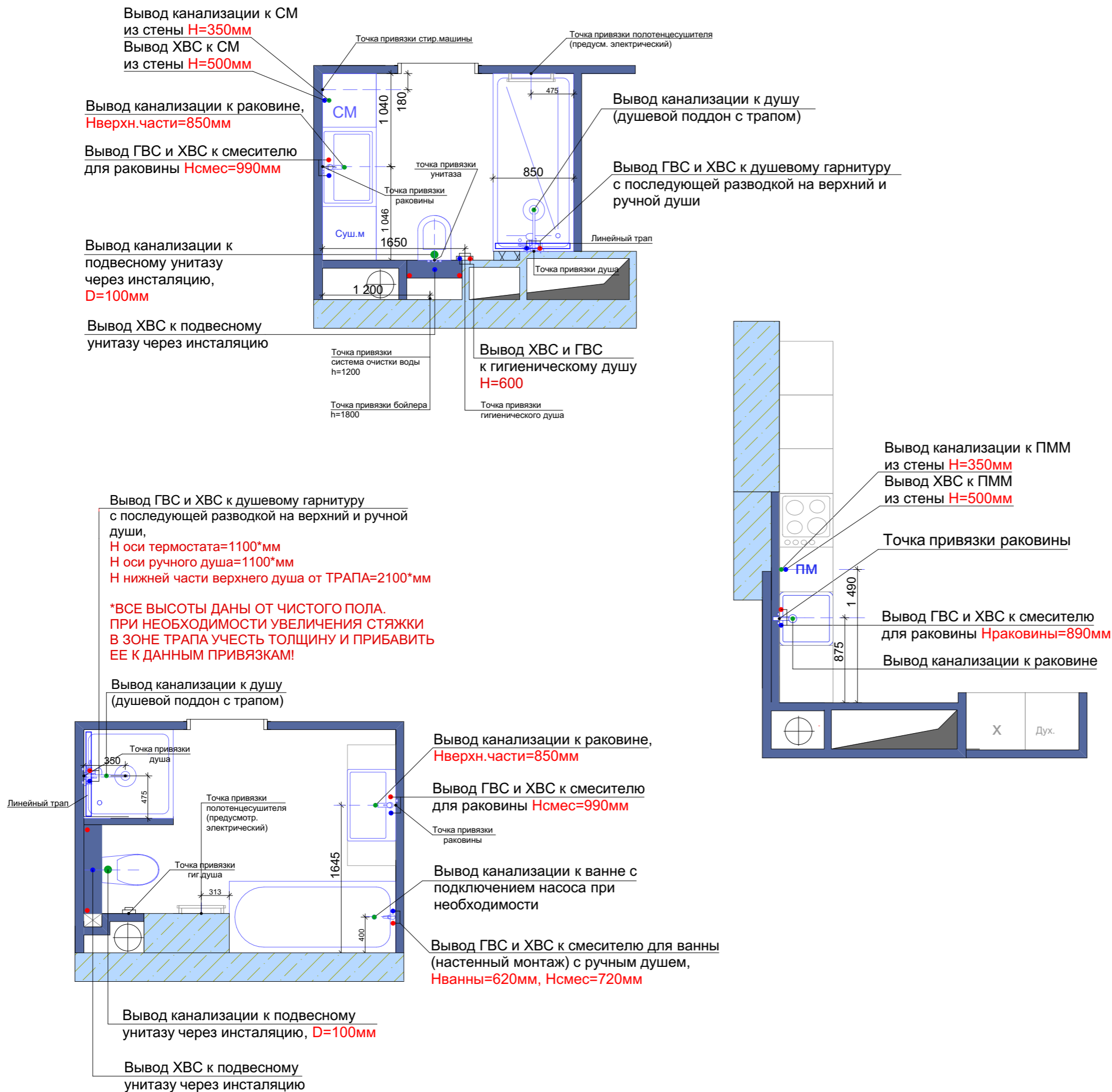
Шумоизолировать стояк канализации в техническом коробе.

Установка системы от протечек воды.







На распределительном коллекторе указать бирками наименование точки подключения.








ВСЕ ВЫВОДЫ К САНТЕХНИКЕ И ПРИБОРАМ УТОЧНЯЮТСЯ СОГЛАСНО ТЕХ. КАРТАМ ПРОИЗВОДИТЕЛЕЙ.








ВСЕ РАЗМЕРЫ ДАНЫ ОТ ЧИСТОГО ПОЛА



Номер	Помещение	Количество	Вариант
f1	Балкон Санузел2	18,68 м2	 <p>Напольная плитка, керамогранит Производитель: LA FAENZA Артикул: 228971</p>
f2	Кухня	16,2 м2	 <p>Напольная плитка, керамогранит Производитель: LA FAENZA Артикул: 228966</p>
f3	Санузел 2	1,44 м2	 <p>Напольная плитка, керамогранит Производитель: LA FAENZA Артикул: 229094</p>
f4	Санузел1	5,85 м2	 <p>Нарезанная мозайка Производитель: LA FAENZA Артикул: Mk.Pretiosa30T</p>
f5	Кухня-гостинная Коридор 1,2 Детская Спальня	83,45 м2	 <p>Паркетная доска Производитель: Barlinek Артикул: Дуб Grissini Molti</p>

Номер	Помещение	Количество	Вариант
1	Все помещение, кроме санузлов	120,1м2	 <p>Краска потолочная Производитель: France Decor Артикул: RAL 90003</p>
2	Санузел 1, санузел 2	11,97м2	 <p>Краска влагостойкая потолочная Производитель: France Decor Артикул: RAL 90003</p>
3	Санузел 2	0,63м2	 <p>Акриловый витраж белый Производитель: Implast</p>
4	Детская, Гостиная-кухня	27,88	 <p>Молдинг Производитель: Orac Decor Артикул: P8030</p>
5	Коридор 1, Спальня, Кухня-гостиная	44,72	 <p>Молдинг Производитель: Orac Decor Артикул: C200</p>
6	Коридор 1, Коридор 2, Гостиная-кухня, Спальня, Санузел 2	66,4	 <p>Молдинг Производитель: Orac Decor Артикул: C213</p>

Номер	Помещение	Количество	Вариант
1	Коридор 1	2 шт	 <p>Потолочный светильник Производитель: KOLARZ Артикул: 62144</p>
2	Коридор 1	3 шт	 <p>Потолочный встраиваемый светильник Производитель: EGLO Артикул: 44453</p>
3	Коридор 2	4 шт	 <p>Потолочный встраиваемый светильник Производитель: EGLO Артикул: 44453</p>
4	Спальня	1 шт	 <p>Подвесной светильник Производитель: CRYSTAL LUX Артикул: 92606</p>
5	Спальня	12 шт	 <p>Потолочный встраиваемый светильник Производитель: KANLUX Артикул: LUTO CTX-DS02B-AB</p>
6	Детская	1 шт	 <p>Потолочный встраиваемый светильник Производитель: MASSIVE Артикул: 39010/86/10</p>
7	Детская	10 шт	 <p>Потолочный встраиваемый светильник Производитель: NOWODROWSKI Артикул: 6970 Ceiling COB</p>

Номер	Помещение	Количество	Вариант
8	Гостиная-кухня	1 шт	 <p>Подвесной светильник Производитель: MAYTONI Артикул: 89011</p>
9	Гостиная-кухня	1 шт	 <p>Подвесной светильник Производитель: FREYA GARCIA Артикул: FR908-55-R</p>
10	Санузел 1	1 шт	 <p>Подвесной светильник Производитель: NOWODVORSKI Артикул: NATHALIE 4520</p>
11	Санузел 2	1 шт	 <p>Подвесной светильник Производитель: NOWODVORSKI Артикул: NATHALIE 4520</p>
12		2 шт	 <p>Потолочный встраиваемый светильник Производитель: KANLUX Артикул: 36885</p>
13	Балкон 1	1 шт	 <p>Бра Производитель: EGLO Артикул: 30862</p>
14	Балкон 2	2 шт	 <p>Бра Производитель: EGLO Артикул: 30862</p>